



**NAMANGAN VILOYATI
STATISTIKA BOSHQARMASI**

**NAMANGAN
VILOYATIDA
QURILISH ISHLARI**

**2024- YIL
YANVAR-DEKABR**

2024-yilning yanvar-dekabr oyida, Namangan viloyatida jami **12755,5** mlrd. soʻmlik qurilish ishlari bajarilib, oʻsish surʼati 2023- yilning yanvar-dekabr oylariga nisbatan **112,8 %** ni tashkil etdi.



Qurilish ishlari hajmining tarkibi, % da

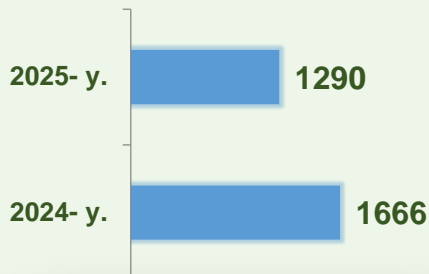
Qurilish ishlari hajmi: Yirik qurilish tashkilotlari, kichik korxonalar va mikrofirmalar hamda norasmiy sektorlarda amalga oshirilgan ishlar tarkibi boʻyicha shakllanadi.




2025- yil 1- yanvar holatiga ko'ra qurilish ishlari bo'yicha faoliyat ko'rsatayotgan korxonalar va tashkilotlar, *birlikda*



Yillar kesimida soni



Hududlar kesimida



716

Bino va inshootlar qurilishi

206

Fuqarolik obyektlarini qurilishi

368

Ixtisoslashtirilgan qurilish ishlari

Qurilish sohasi mamlakatimiz milliy iqtisodiyotining barqaror o'sishiga o'zining munosib hissasini qo'shib kelayotgan sohalardan hisoblanadi. Ushbu sohada faoliyat ko'rsatayotgan korxonalar va tashkilotlarning soni 2023- yil bilan solishtirganda 77,4 foizni tashkil etgan.

Qurilish sohasida faoliyat ko'rsatayotgan korxonalar va tashkilotlar soni ushbu sohaning quyidagi yo'nalishlari kesimida qaralganda;

binolar va inshootlar qurilish yo'nalishi 55,5 foiz ulushi;

fuqarolik obyektlarini qurish yo'nalishi 16,0 foiz ulushi;

ixtisoslashtirilgan qurilish ishlari yo'nalishi 28,5 foiz ulushni tashkil etdi.

Hududlar kesimida qurilish faoliyati bilan shug'ullanayotgan korxonalar va tashkilotlar to'g'risida ma'lumotlar, *birlikda*

	Holatiga :		o'tgan yilga nisbatan, % da
	01.01.2024- y.	01.01.2025- y.	
Namangan viloyati	1666	1290	77,4

tumanlar:

Mingbuloq	48	52	108,3
Kosonsoy	160	124	77,5
Namangan	72	51	70,8
Norin	97	65	67,0
Pop	100	62	62,0
To'raqo'rg'on	73	61	83,6
Uychi	169	128	75,7
Uchqo'rg'on	116	70	60,3
Chortoq	116	91	78,4
Chust	134	115	85,8
Yangiqo'rg'on	88	70	79,5
Namangan shahar shundan	493	401	81,3
Davlatobod	146	134	91,8
Yangi Namangan	127	109	85,8



2025- yil 1- yanvar holatiga ko'ra Namangan viloyatida faoliyat ko'rsatayotgan qurilish korxonalari ulushi, % da



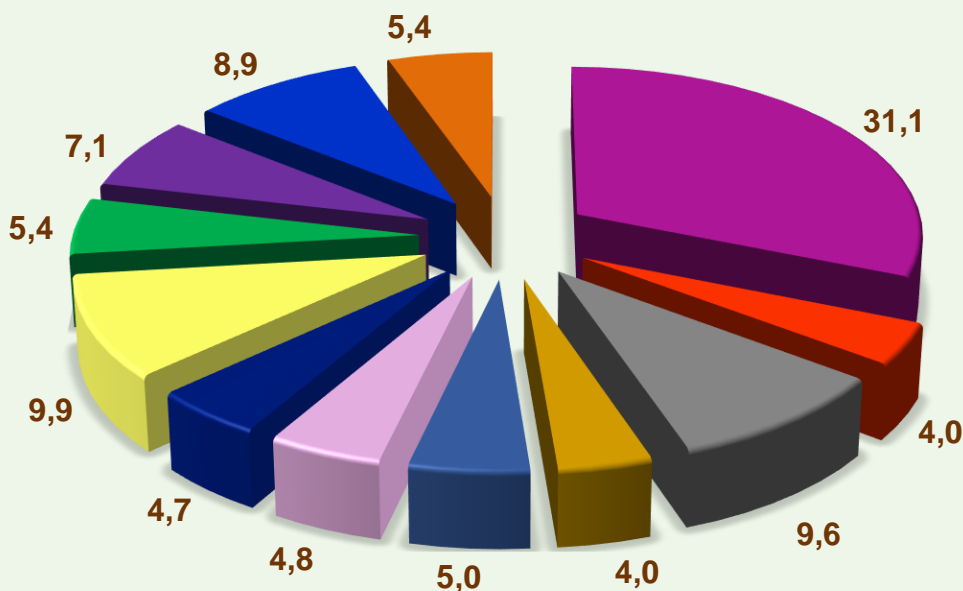
Namangan sh.(31,1)



Uychi (9,9)



Kosonsoy (9,6)



- Namangan .shahar
- Minbuloq
- Kosonsoy
- Namangan
- Norin
- Pop
- To'raqo'rg'on
- Uychi
- Uchqo'rg'on
- Chortoq
- Chust
- Yangiqo'rg'on



Qurilish ishlari 2024- yil yanvar- dekabr uchun

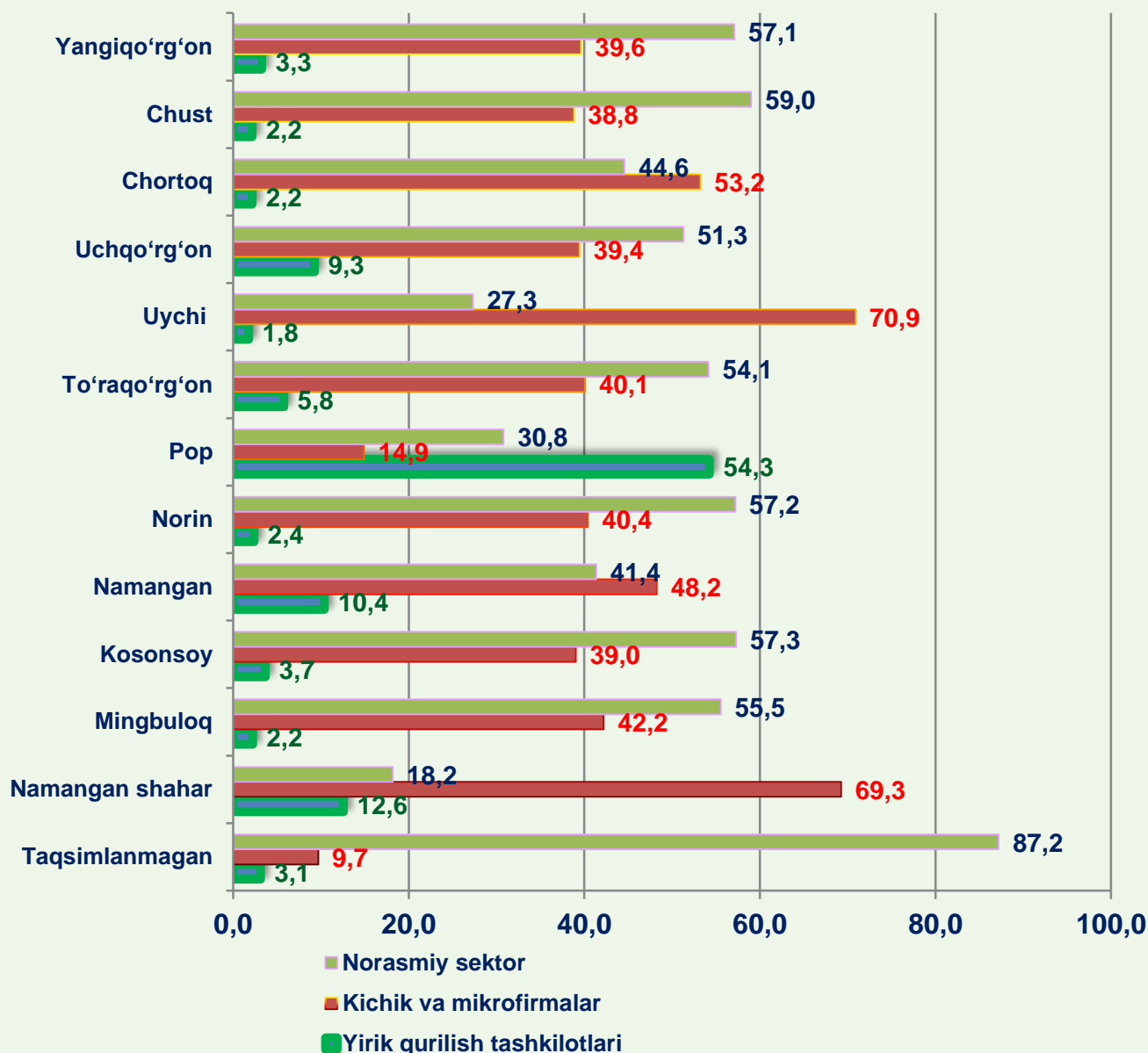
	Qurilish ishlari, mln. soʻm	Shu jumladan:		
		Yirik qurilish tashkilotlari	Kichik va mikrofirmalar	Norasmiy sektor
Namangan viloyati	12755469,3	1001303,8	4681203,7	7072961,8
<i>tumanlar:</i>				
Mingbuloq	354766,3	7940,1	149756,5	197069,7
Kosonsoy	637979,1	23361,4	249070,0	365547,7
Namangan	506771,4	52596,4	244504,5	209670,4
Norin	361881,1	8597,7	146244,5	207038,9
Pop	606698,8	329177,0	90620,0	186901,8
Toʻraqoʻrgʻon	406822,0	23464,4	163072,8	220284,8
Uychi	819868,3	14495,0	581323,1	224050,3
Uchqoʻrgʻon	548756,1	50820,7	216446,9	281488,5
Chortoq	593023,3	12909,8	315746,3	264367,2
Chust	476526,7	10290,3	185015,2	281221,2
Yangiqoʻrgʻon	445087,9	14545,1	176412,4	254130,4
Namangan sh.	2492376,0	312994,2	1726364,2	453017,6
<i>shundan</i>				
Davlatobod	1065965,1	98924,7	799518,6	167521,8
Yangi Namangan	826867,7	66831,2	598006,7	162029,8
Taqsimlanmagan	4504912,3	140111,7	436627,3	3928173,3


2024- yilning yanvar-dekabr oyida, jami qurilish ishlari hajmi tarkibida yirik qurilish tashkilotlari tomonidan bajarilgan qurilish ishlari hajmi 1001303,8 mln. soʻmni tashkil etdi. Qurilish ishlari 2023- yilning mos davriga nisbatan 130,9 % ga yetib, jami qurilish ishlari hajmidagi ulushi 7,8 % ni tashkil etdi.

Qurilish ishlari 2024- yil yanvar-dekabr uchun



Pudratchi – kapital qurilish uchun pudrat shartnomasi asosida bino va inshootlarni qurish bo‘yicha qurilish-montaj, qayta ta‘mirlash, kapital ta‘mirlash hamda texnologik va boshqa uskunalarni montaj qilish, sozlash va boshqa pudrat ishlarini bajarish bilan shug‘ullanadi.





MA'LUMOT UCHUN: yirik qurilish tashkilotlari tomonidan bajarilgan qurilish ishlarining jami qurilish ishlari hajmidagi eng ko'p ulushi Pop tumani (hududdagi jami qurilish ishlari hajmining 54,3 %) ga to'g'ri keldi.

Kichik korxonalar va mikrofirmalar tomonidan bajarilgan qurilish ishlari



2024- yilning yanvar-dekabr oylarida kichik korxonalar va mikrofirmalar tomonidan bajarilgan qurilish ishlari hissasiga jami qurilish ishlari hajmining 36,7 % iga to'g'ri keldi. Shuningdek, ular hissasiga to'g'ri kelgan qurilish ishlari hajmi 2023- yilning yanvar-dekabr oylariga nisbatan 102,7 % ni tashkil etgan holda 4681203,7 mln. so'm miqdorida qayd etildi.

Kichik korxonalar va mikrofirmalar, ulushi, % da



36,7

2024- yil
Yanvar-dekabr

40,5

2023- yil
yanvar-dekabr




MA'LUMOT UCHUN: joriy hisobot davrida kichik korxonalar va mikrofirmalar tomonidan eng yuqori ulush ko'rsatkichi Uychi tumani hududdagi jami qurilish ishlari hajmining 70,9 %, Namangan shahar 69,3 %, Chortoq tumani 53,2 % ga to'g'ri keldi.



Qurilish ishlarining umumiy hajmida norasmiy sektor

Norasmiy sektor hissasiga to'g'ri kelgan qurilish ishlari ulushi 55,5 % ni tashkil etdi yoki 7072961,8 mln. so'm miqdorida qayd etildi. O'sish sur'ati 2023-yilning yanvar-dekabr oylariga nisbatan 118,1 % ni tashkil etdi.



Mulkchilik shakli davlat va nodavlat bo'lgan tashkilotlar tomonidan bajarilgan qurilish ishlari, ulushi foizda

Davlat mulkchiligidagi tashkilotlar tomonidan jami 381977,5 mln. so'm qurilish ishlari bajarildi. Nodavlat mulkchilikdagi tashkilotlar tomonidan esa 12373491,8 mln. so'm qurilish ishlari bajarildi.

2023-yil yanvar-dekabr



2024-yil yanvar-dekabr



**Umumiy hajmdan yangi qurilish,
rekonstruksiya, kengaytirish,
texnik qayta quollantirish ishlari ulushi
2024- yil yanvar-dekabr oylarida**



Bajarilgan qurilish ishlarining katta qismi yangi qurishga tegishli. Jami qurilish ishlarining **78,7 %** yoki **10035983,2** mln. soʻm qurilish ishlari aynan iqtisodiyotda yangi ishlab chiqarish quvvatlari, turar-joy va boshqa ijtimoiy obyektlarni yaratishga qaratilgan.

7,7 %

Yirik qurilish tashkilotlari boʻyicha yangi qurilish hisobidan **770338,7** mln. soʻmlik ishlar bajarildi yoki jami yirik qurilish tashkilotlarining yangi qurilish ishlaridagi ulushi **7,7 %** ni tashkil etdi.

Kichik korxonalar va mikrofirmalar boʻyicha yangi qurilish hisobidan **3265110,1** mln. soʻm yoki jami kichik korxonalar va mikrofirmalarning yangi qurilish ishlaridagi ulushi **32,5 %** ni tashkil etdi

32,5 %

59,8 %

Yangi qurilish ishlari hajmida norasmiy sektor hissasi **6000534,4** mln. soʻm yoki ularning jamiga nisbatan ulushi **59,8 %** ni tashkil etdi.



Hududlar kesimida qurilish ishlari 2024- yil yanvar-dekabr oylarida

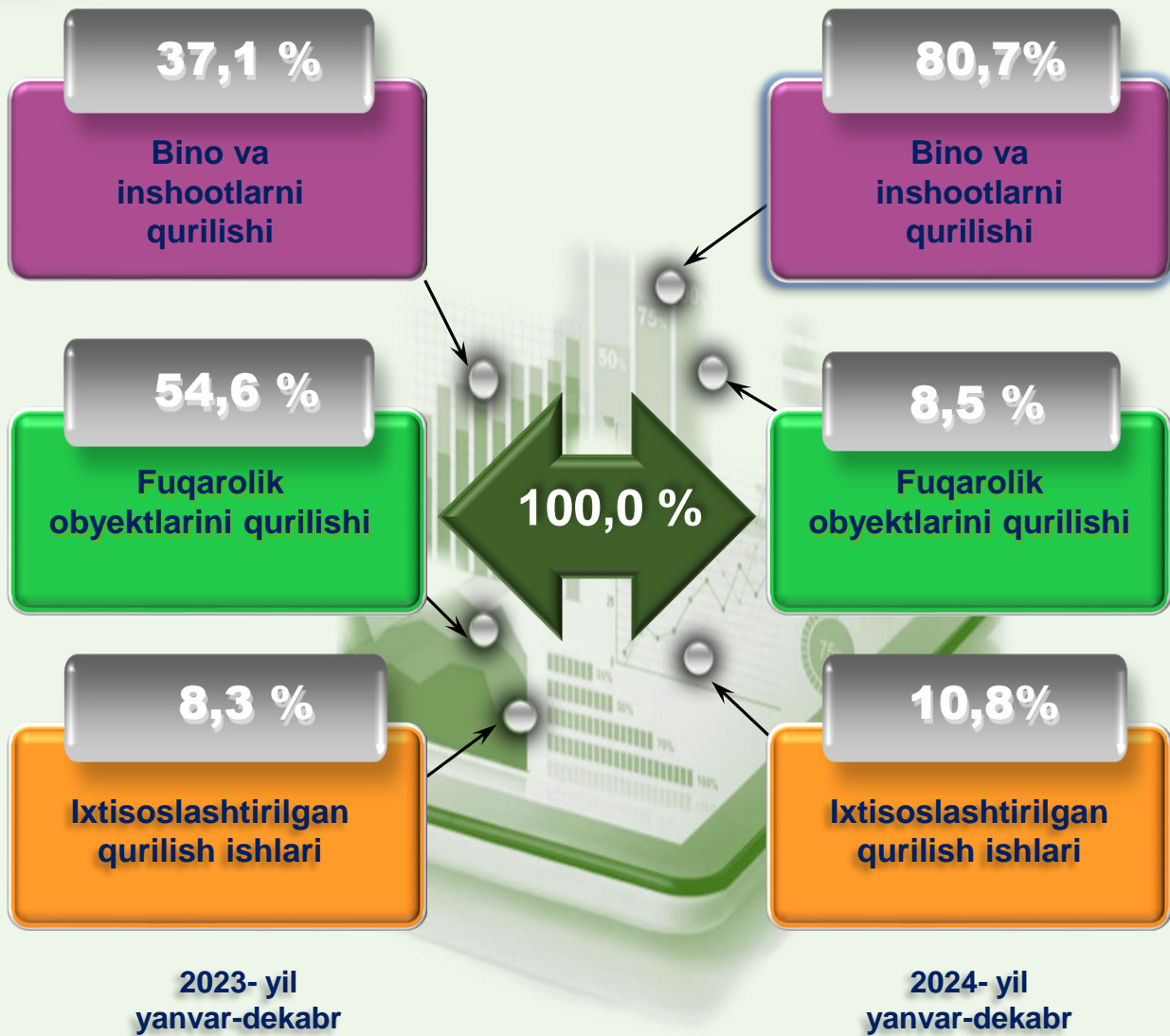
	Qurilish ishlari, mln. so'm	o'sish sur'ati, % da	Shu jumladan yangi qurilish, rekonstruksiya, kengaytirish va texnik qayta qurollantirish
Namangan viloyati	12755469,3	112,8	10 035 983,2
<i>tumanlar:</i>			
Mingbuloq	354766,3	92,6	289 165,5
Kosonsoy	637979,1	110,1	461 817,0
Namangan	506771,4	110,6	408 762,9
Norin	361881,1	119,2	314 835,5
Pop	606698,8	153,4	467 313,7
To'raqo'rg'on	406822,0	116,6	360 230,8
Uychi	819868,3	92,0	635 035,1
Uchqo'rg'on	548756,1	124,9	471 904,3
Chortoq	593023,3	105,7	426 445,9
Chust	476526,7	109,3	415 074,4
Yangiqo'rg'on	445087,9	116,9	420 446,3
Namangan shahri	2492376,0	100,2	1 810 457,8
shundan			
Davlatobod	1065965,1	87,1	798 555,7
Yangi Namangan	826867,7	111,1	660 614,2
Taqsimlanmagan	4504912,3	125,7	3 554 493,8



Ma'lumot uchun: Yangi qurilish – yangi quvvatlarni yaratish maqsadida, yangi hududlarda amalga oshiriladigan asosiy, yordamchi va xizmat ko'rsatish maqsadlari uchun obyektlar (bino va inshootlar) kompleksini qurish.



Viloyatda iqtisodiy faoliyat turlari bo'yicha qurilish ishlari



Ma'lumot uchun: Iqtisodiy faoliyat turlari bo'yicha qurilish ishlarining asosiy qismi qurilish, turar joy va yashash uchun mo'ljallangan hamda yashash uchun mo'ljallanmagan binolar qurish bo'yicha amalga oshirilgan qurilish ishlaridan tashkil topdi.

Bino va inshootlar qurilishi



ulushi % da

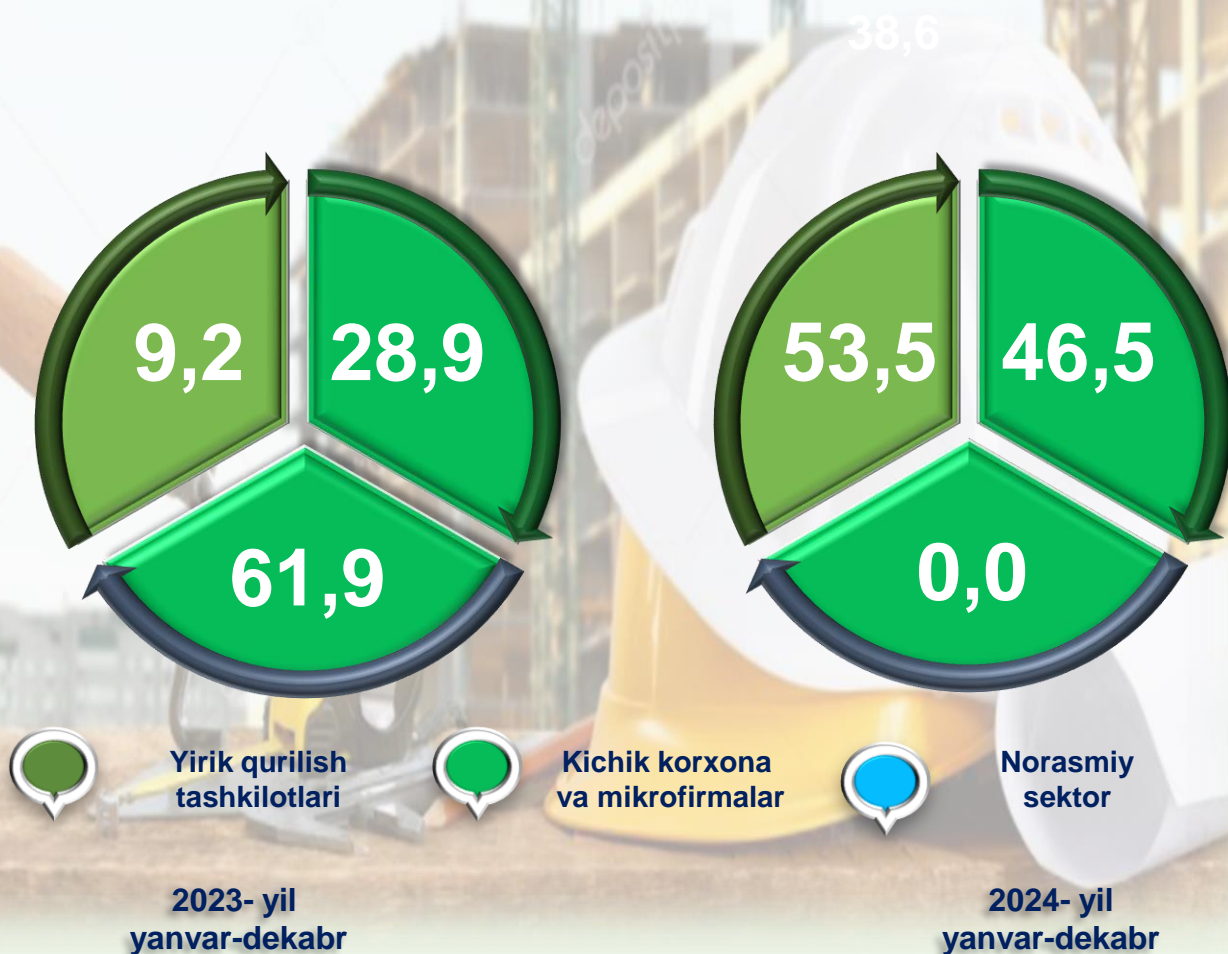


Bino va inshootlarni qurish bo'yicha qurilish ishlari tarkibida yirik qurilish tashkilotlari tomonidan bajarilgan qurilish ishlari ulushi 3,3 % ni tashkil etgan. Ushbu faoliyat turida kichik korxonalar va mikrofirmalar hissasiga to'g'ri kelgan ulush 27,9 % ni tashkil etdi. Norasmiy sektorning ulushi esa 68,8 % ni tashkil etdi.

Fuqarolik obyektlarini qurish bo'yicha yirik qurilish tashkilotlari tomonidan bajarilgan qurilish ishlari hajmining ulushi 53,5 % ni tashkil etdi.

Shuningdek, kichik korxonalar va mikrofirmalar ulushi mos ravishda 46,5 % hamda norasmiy sektorning ulushi 0,0 % ni tashkil etdi.

ulushi % da



Ixtisoslashtirilgan qurilish ishlari tarkibida yirik qurilish tashkilotlari hamda norasmiy sektor tomonidan bajarilgan qurilish ishlari hajmining ulushi 5,6 % ni tashkil etdi. Qolgan 94,4 % ni kichik korxonalar va mikrofirmalar tashkil etgan.

ulushi % da

10,2

2023- yil
yanvar-dekabr

2023- yil
yanvar-dekabr

89,8

5,6

2024- yil
yanvar-dekabr

2024- yil
yanvar-dekabr

94,4

Yirik qurilish
tashkilotlari
ulushi

Kichik korxonalar va
mikrofirmalar
ulushi

Hududlar kesimida aholi jon boshiga qurilish ishlari 2024- yil yanvar-dekabr



	Aholi jon boshiga qurilish ishlari, ming. so'm	o'sish sur'ati, % da
Namangan viloyati	4116,1	110,3
<i>tumanlar:</i>		
Mingbuloq	2565,2	92,6
Kosonsoy	2767,8	110,1
Namangan	2600,2	110,6
Norin	2038,8	119,2
Pop	2552,4	153,4
To'raqo'rg'on	1640,4	116,6
Uychi	3490,3	92,0
Uchqo'rg'on	2933,0	124,9
Chortoq	2732,8	105,7
Chust	1651,7	109,3
Yangiqo'rg'on	1858,4	116,9
Namangan shahri	3535,3	100,2

Hududlar kesimida aholi jon boshiga qurilish ishlari 2024- yil yanvar-dekabr



Hududlar kesimida 2024- yil yanvar-dekabr oyida aholi jon boshiga qurilish ishlari hajmi bo'yicha birinchi o'rinni Namangan shahar–3535,3 ming so'm, undan keyin mos ravishda Uychi tuman–3490,3 ming so'm tumanlari egalladi.

**Namangan viloyati Investitsiyalar va
qurilish statistikasi
bo'limi**

Aloqa telefoni: **(69) 227-84-85**