



### 2024- yilning yanvar- mart oylarida Namangan viloyatining qishloq, o'rmon va baliqchilik xo'jaligi

Dastlabki ma'lumotlarga ko'ra, 2024- yilning yanvar- mart oylarida qishloq, o'rmon va baliqchilik xo'jaligi mahsulot (xizmat) larining umumiy hajmi 2 946,4 mlrd. so'mni yoki 2023- yilning mos davriga nisbatan 104,4 % ni, shu jumladan, dehqonchilik va chorvachilik, ovchilik va ushbu sohalarda ko'rsatilgan xizmatlar 2 489,9 mlrd. so'mni (104,4 %), o'rmon xo'jaligi- 439,3 mlrd. so'mni (103,6 %), baliqchilik xo'jaligi - 17,2 mlrd. so'mni (129,9 %) tashkil qildi. Respublika qishloq, o'rmon va baliqchilik xo'jaligi tarkibida Namangan viloyatining ulushi 6,5 % ni tashkil etdi.



Namangan viloyati qishloq, o'rmon va baliqchilik xo'jaligi mahsulot (xizmat)lari hajmining o'sish sur'ati

01

Dehqonchilik va chorvachilik, ovchilik va ushbu sohalarda ko'rsatilgan xizmatlar-**104,4%**

02



O'rmon xo'jaligi - **103,6%**

03

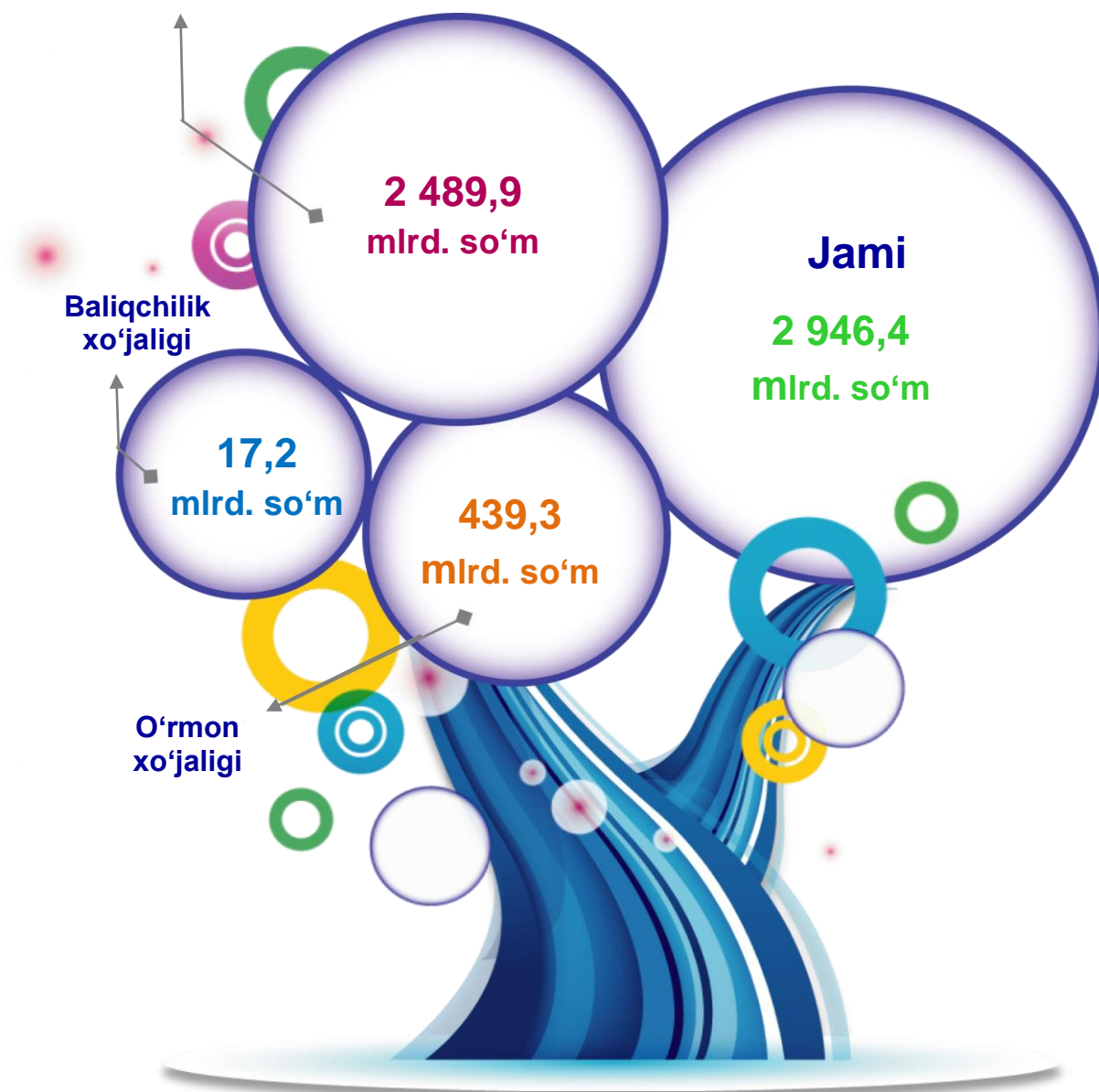


Baliqchilik xo'jaligi - **129,9%**

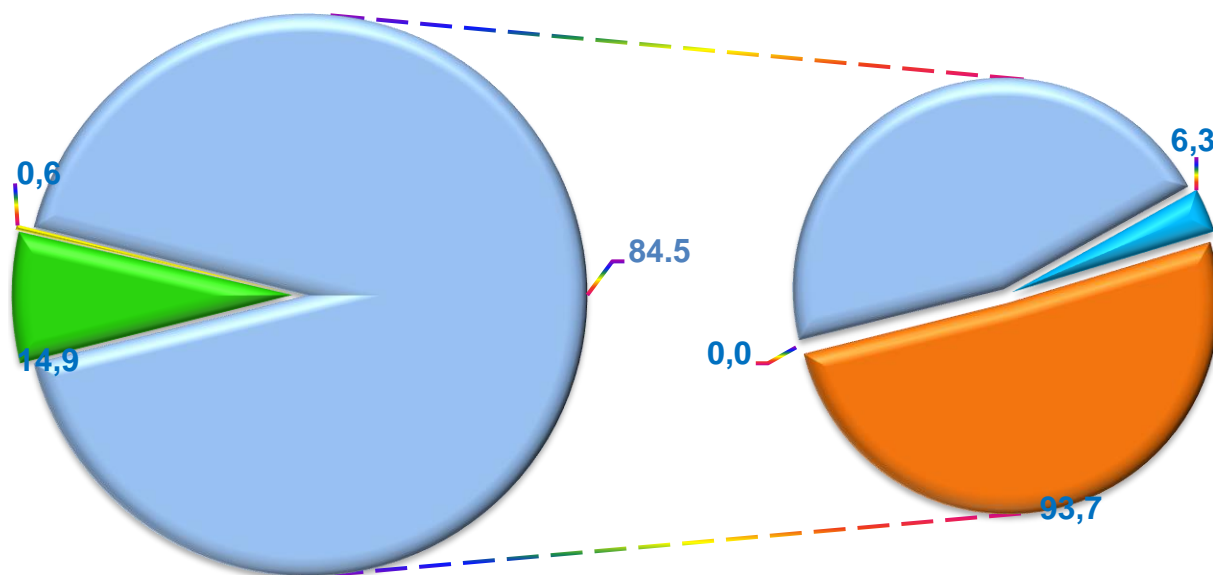
## Ma'lumot uchun

2024- yilning yanvar-mart oylarida Uychi (11,2%) va Mingbuloq (9,8%) i tumanlar qishloq, o'rmon va baliqchilik xo'jaligi mahsulot (xizmat)larining umumiy hajmi bo'yicha viloyatada yetakchi o'rinlarni egalladi.

## Dehqonchilik va chorvachilik, ovchilik va ushbu sohalarda ko'rsatilgan xizmatlar



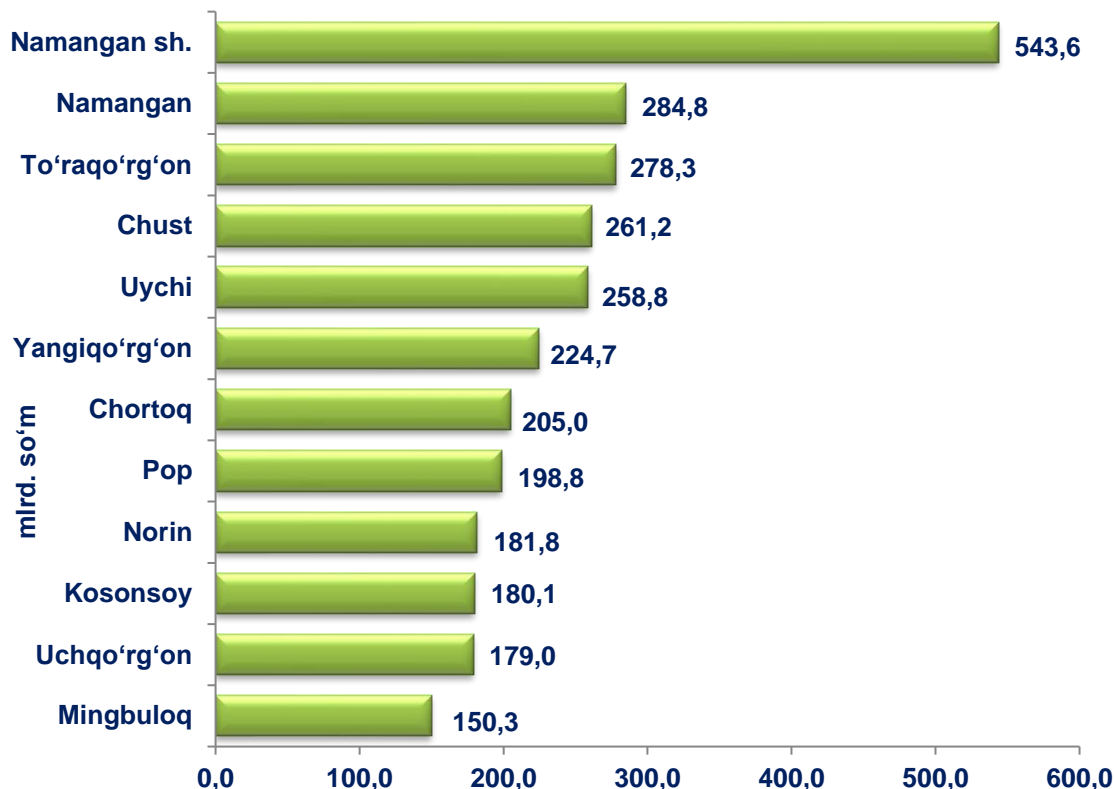
**Qishloq, o‘rmon va baliqchilik xo‘jaligi mahsulot  
(xizmat)lari  
umumiy hajmining taqsimlanishi (%)**



- O‘rmon xo‘jaligi
- Baliq xo‘jaligi
- Dehqonchilik va chorvachilik, ovchilik va ushbu sohalarda ko‘rsatilgan xizmatlar
- Dehqonchilik
- Chorvachilik
- Ovchilik va qishloq xo‘jaligi sohasidagi xizmatlar

2024- yilning yanvar- mart yakunlariga ko‘ra, qishloq, o‘rmon va baliqchilik xo‘jaligi mahsulot (xizmat)lar umumiy hajmining 84,5 % i dehqonchilik va chorvachilik, ovchilik va ushbu sohalarda ko‘rsatilgan xizmatlar, 14,9 % i o‘rmon xo‘jaligi, 0,6 % i - baliqchilik xo‘jaligi hissasiga to‘g‘ri keladi. 6,3% i dehqonchilik, 93,7%i-chorvachilik 0,001%i ovchilik va qishloq xo‘jaligi hissasiga to‘g‘ri keladi.

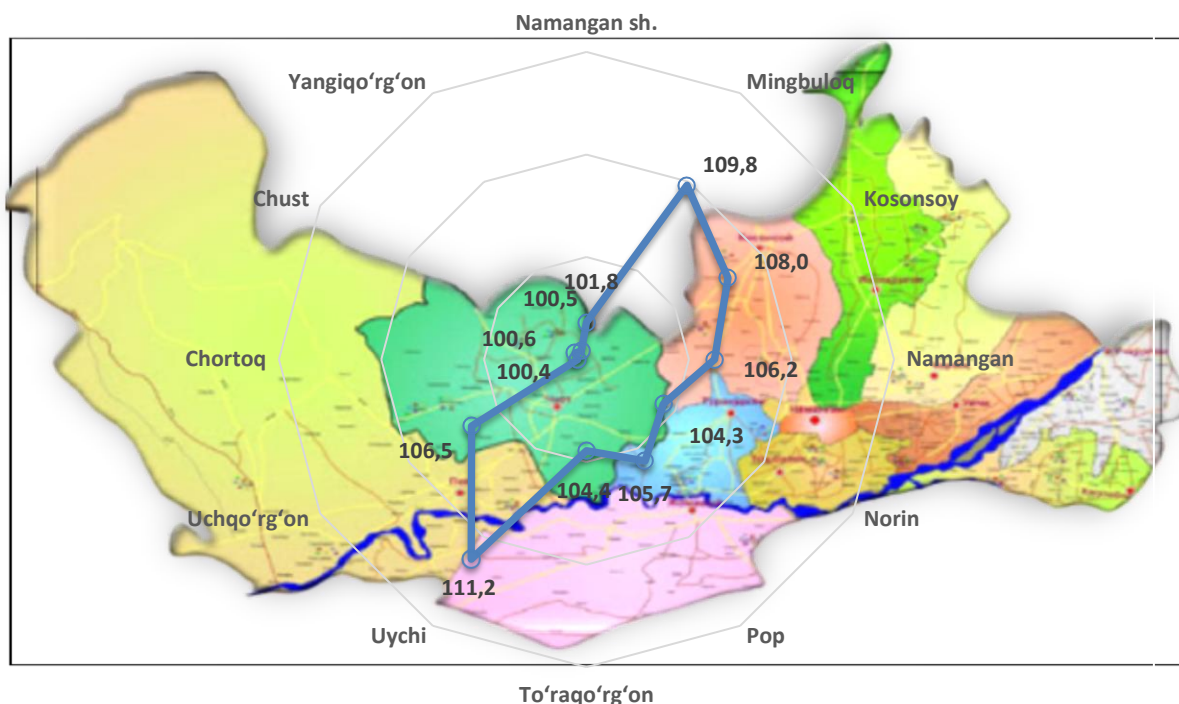
## Shahar va tumanlar kesimida qishloq, o‘rmon va baliqchilik xo‘jaligi mahsulot (xizmat)larining hajmi



2024- yilning yanvar- mart oylarida, shahar va tumanlar kesimida qishloq, o‘rmon va baliqchilik xo‘jaligi mahsulot (xizmat)larining eng yuqori hajmi Namanagn sh. 543,6 mlrd. so‘m) va Namangan (284,8 mlrd. so‘m) qayd etildi. Aksincha kam hajmga ega hududlarga Kosonsoy (180,1 mlrd. so‘m), Uchqo‘rg‘on (179,0 mlrd. so‘m) va Mingbuloq tumalarini (150,3 mlrd. so‘m) keltirib o‘tish mumkin.

Viloyat ko‘rsatkichidan yuqori o‘sish sur‘atlari Uchqo‘rg‘on (106,5 %) Kosonsoy (108,0 %) Mingbuloq (109,8 %) va Uychi (111,2 %) tumanlarida kuzatildi. Chortoq. (100,4 %), Yangiqo‘rg‘on tumani (100,5 %), esa aksincha o‘sish sur‘atlari pastligi kuzatildi.

## Hududlar bo'yicha qishloq, o'rmon va baliqchilik xo'jaligi mahsulot (xizmat)larining o'sish sur'ati



### Qishloq xo'jaligi mahsulotlari

2024-yilning yanvar- mart oylarida ishlab chiqarilgan qishloq xo'jaligi mahsulotlari hajmi 2 450,7 mlrd. so'mni yoki 2023- yilning mos davriga nisbatan 104,4 % ni, shu jumladan, dehqonchilik mahsulotlari - 153,5 mlrd. so'mni (105,1 %), chorvachilik mahsulotlari- 2 297,2 mlrd. so'mni (104,3 %) tashkil qildi.

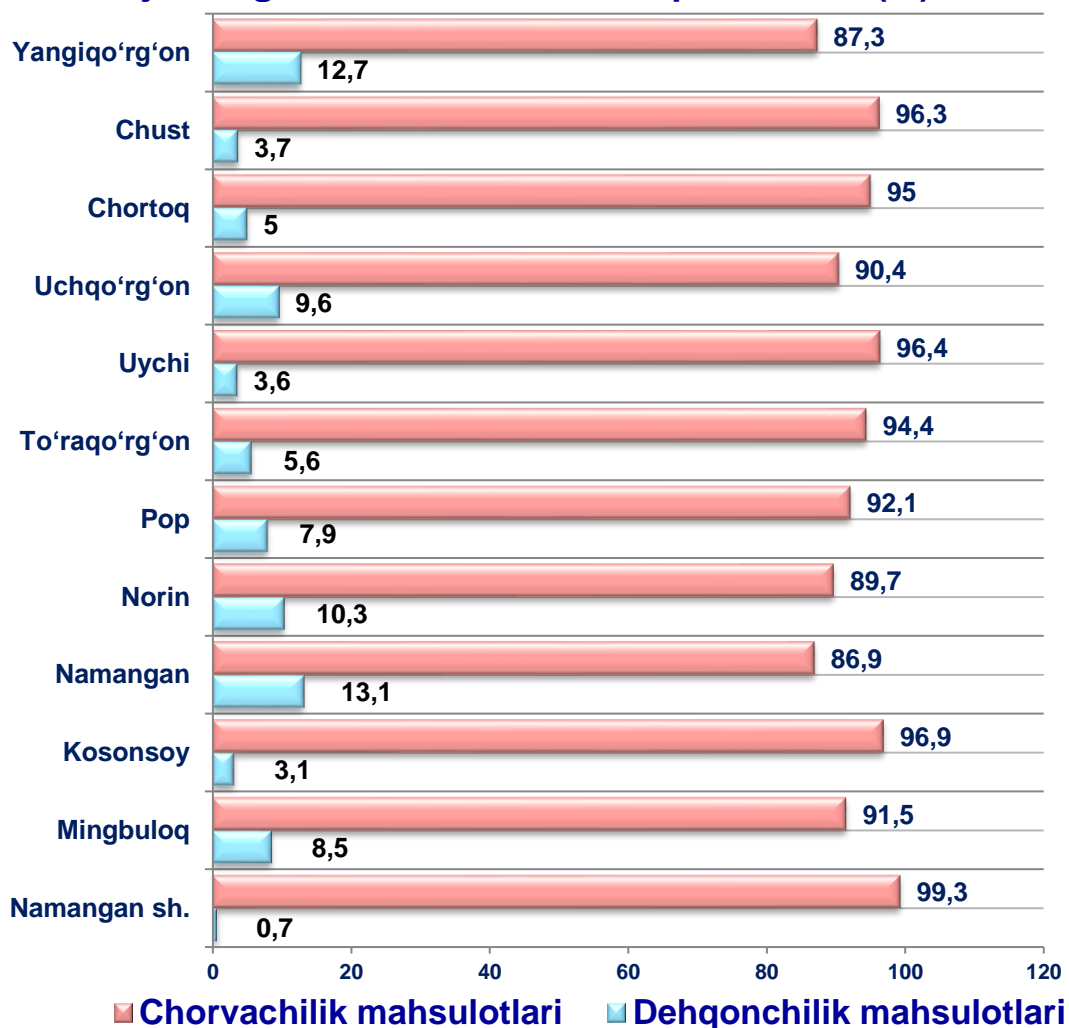
### Qishloq xo'jaligi mahsulotlari ishlab chiqarish hajmida dehqonchilik va chorvachilik mahsulotlarining ulushi

**6,3%**  
Dehqonchilik  
mahsulotlari



**93,7**  
Chorvachilik  
mahsulotlari

## Ishlab chiqarilgan qishloq xo'jaligi mahsulotlari hajmining hududlar kesimida taqsimlanishi (%)

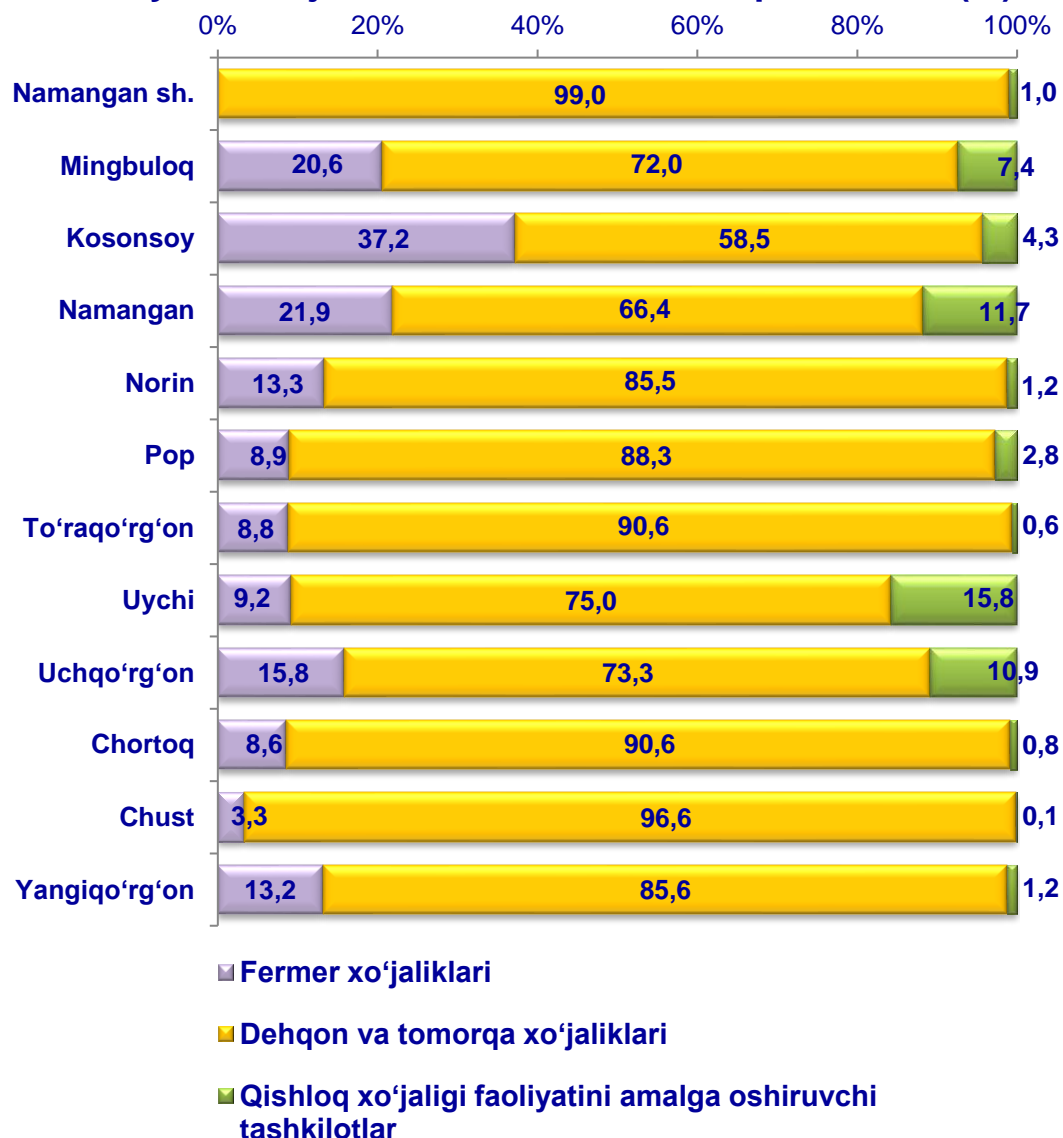


## Qishloq xo'jaligi mahsulotlari ishlab chiqarish hajmida dehqonchilik va chorvachilik mahsulotlarining ulushi



Xo'jalik toifalari bo'yicha tahlillar, qishloq xo'jaligi mahsulotlari umumiy hajmining 84,1 % i – dehqon va tomorqa xo'jaliklariga, 11,4 % i - fermer xo'jaliklariga, 4,5 % i - qishloq xo'jaligi faoliyatini amalga oshiruvchi tashkilotlarga to'g'ri kelishini ko'rsatmoqda.

## Ishlab chiqarilgan qishloq xo'jaligi mahsulotlarining hududlar bo'yicha xo'jalik toifalari kesimida taqsimlanishi (%)



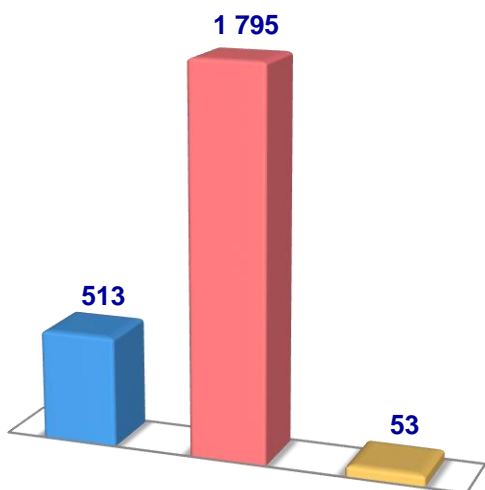
2024-yilning yanvar - mart oylari yakuniga ko'ra ishlab chiqarilgan qishloq xo'jaligi mahsulotlari tarkibidagi fermer xo'jaliklarining ulushi bo'yicha eng yuqori ko'rsatkich Kosonsoy tumanida (37,2 %), dehqon va tomorqa xo'jaliklarining eng yuqori ulushi Namangan shahrida (99,0 %), qishloq xo'jaligi faoliyatini amalga oshiruvchi tashkilotlarning eng yuqori ulushi Uychi tumanida (15,8 %) qayd etildi.

Fermer xo'jaliklarining qishloq xo'jaligi mahsuloti tarkibidagi ulushi bo'yicha eng kam ko'rsatkich Namangan shahrida (0,0 %), dehqon va tomorqa xo'jaliklarining eng kam ulushi Kosonsoy tumanida (58,5 %), qishloq xo'jaligi faoliyatini amalga oshiruvchi tashkilotlarning eng kam ulushi Chust shahrida (0,1 %) qayd etildi.

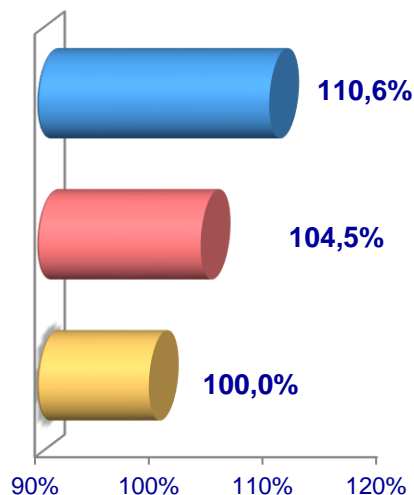


## Sabzavotlar

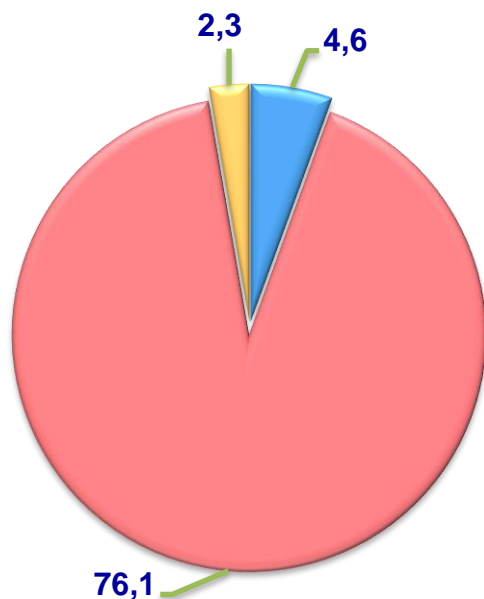
Hajmi, t.



O'sish sur'ati



Ishlab chiqarilgan mahsulotning  
xo'jalik toifalari bo'yicha taqsimlanishi



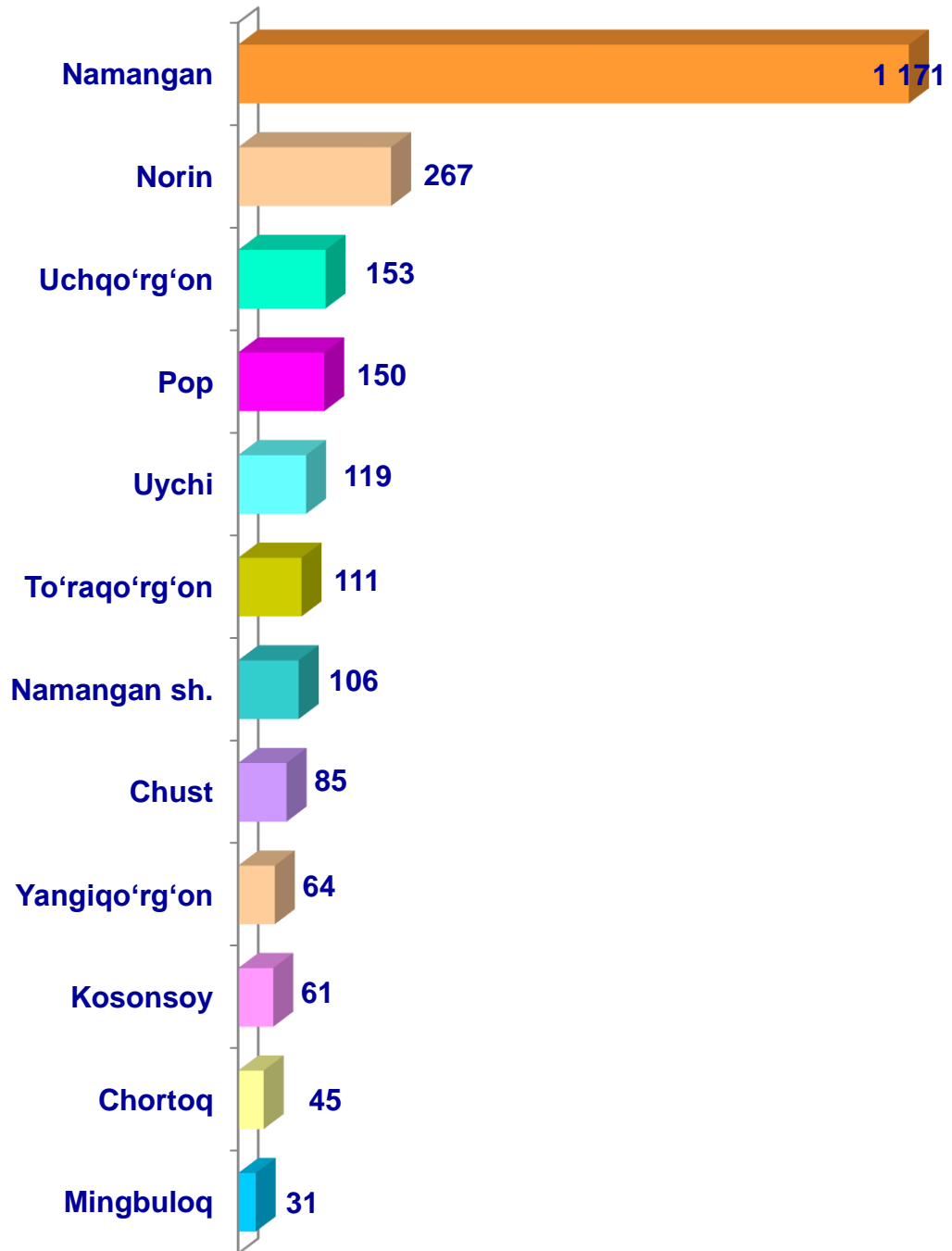
- Fermer xo'jaliklari
- Dehqon va tomorqa xo'jaliklari
- Qishloq xo'jaligi faoliyatini amalga oshiruvchi tashkilotlar



2024- yilning yanvar- mart oylarida barcha toifadagi xo'jaliklar tomonidan 2 361,0 t. sabzavotlar (2023- yilning yanvar- martiga nisbatan 5,7 % ga ko'p) ishlab chiqarildi. Sabzavot ishlab chiqarish ko'rsatkichlarini xo'jaliklar toifalari bo'yicha tahlil qilinganda, sabzavot ishlab chiqarish umumiy hajmidan 76,1 % i dehqon va tomorqa xo'jaliklari hissasiga to'g'ri kelishini ko'rsatmoqda.

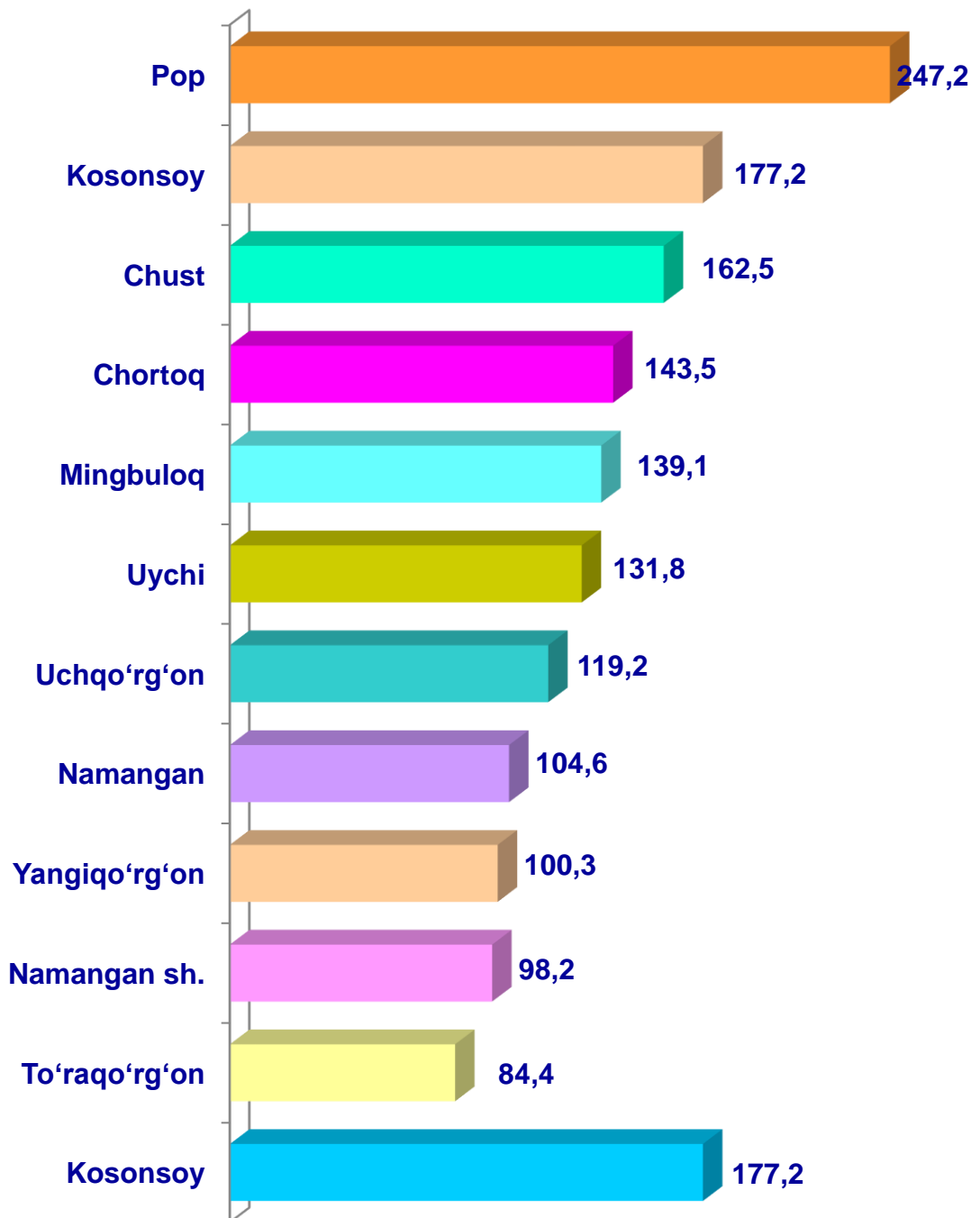


Namangan viloyati bo'yicha  
sabzavotlar yetishtirish (tonna)





Namangan viloyati bo'yicha  
sabzavotlar yetishtirish  
(o'sish sur'ati % da)

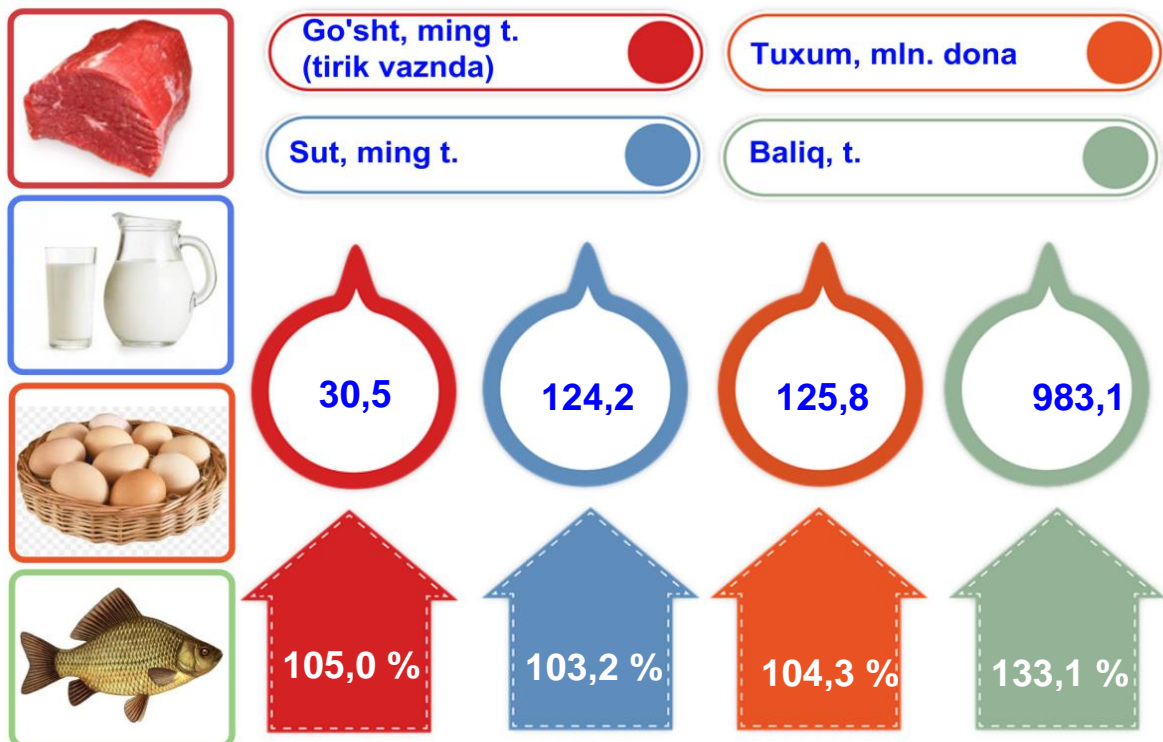


## Chorvachilik



2024- yilning yanvar-mart oylarida chorvachilik mahsulotlarini ishlab chiqarish hajmi 2 297,2 mlrd. so'mni yoki 2023- yilning mos davriga nisbatan 104,3 % ni tashkil qildi. Ishlab chiqarilgan qishloq xo'jaligi mahsulotlarining umumiy hajmida chorvachilik mahsulotlarining ulushi 93,7 % ni tashkil etdi.

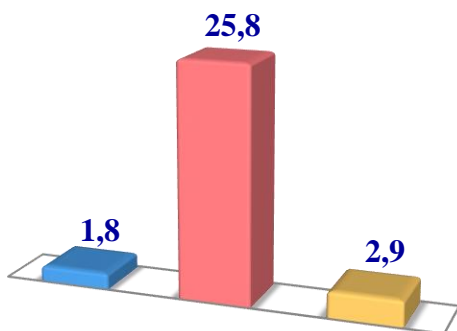
Chorvachilik sohasining ichki imkoniyatlarini oshirish bo'yicha chora-tadbirlarning izchil amalga oshirilib borilayotganligi, shuningdek, ularga davlat tomonidan tizimli yordam ko'rsatilib kelinayotganligi chorva mollari bosh sonining ko'payishiga, ichki iste'mol bozorlarini chorvachilik mahsulotlari bilan to'ldirishga imkon yaratdi.



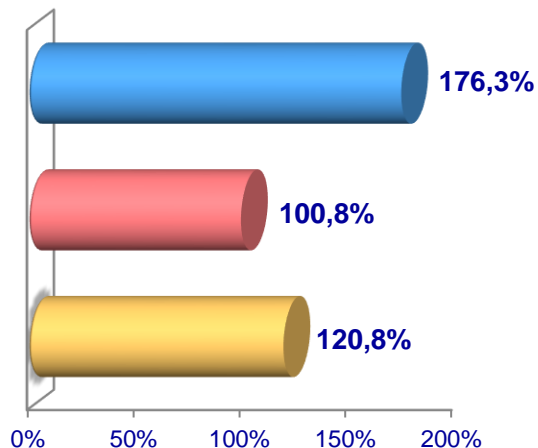
2024- yilning yanvar - mart oylarida barcha toifadagi xo'jaliklar tomonidan tirik vaznda 30,5 ming t. go'sht (2023- yilning yanvar -martga nisbatan 5,0 % ga ko'p), 124,2 ming t. sut (3,2 % ga ko'p), 125,8 mln. dona tuxum (4,3 % ga kop), 303,0 t. jun (1,0 % ga ko'p) ishlab chiqarildi va 983,1 t. baliq (33,1 % ga ko'p) ovlandi

### Go'sht (tirik vaznda)

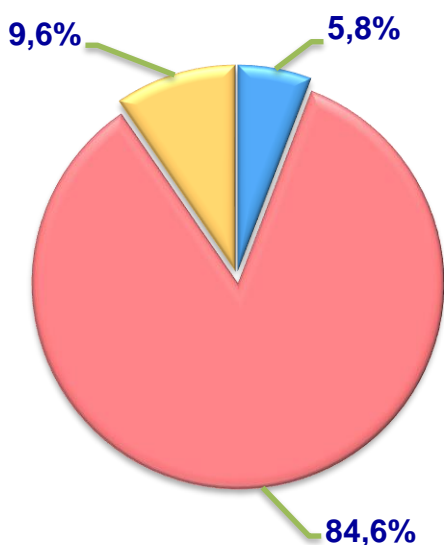
Hajmi, ming t.



O'sish sur'ati



Ishlab chiqarilgan mahsulotning xo'jalik toifalari bo'yicha taqsimlanishi



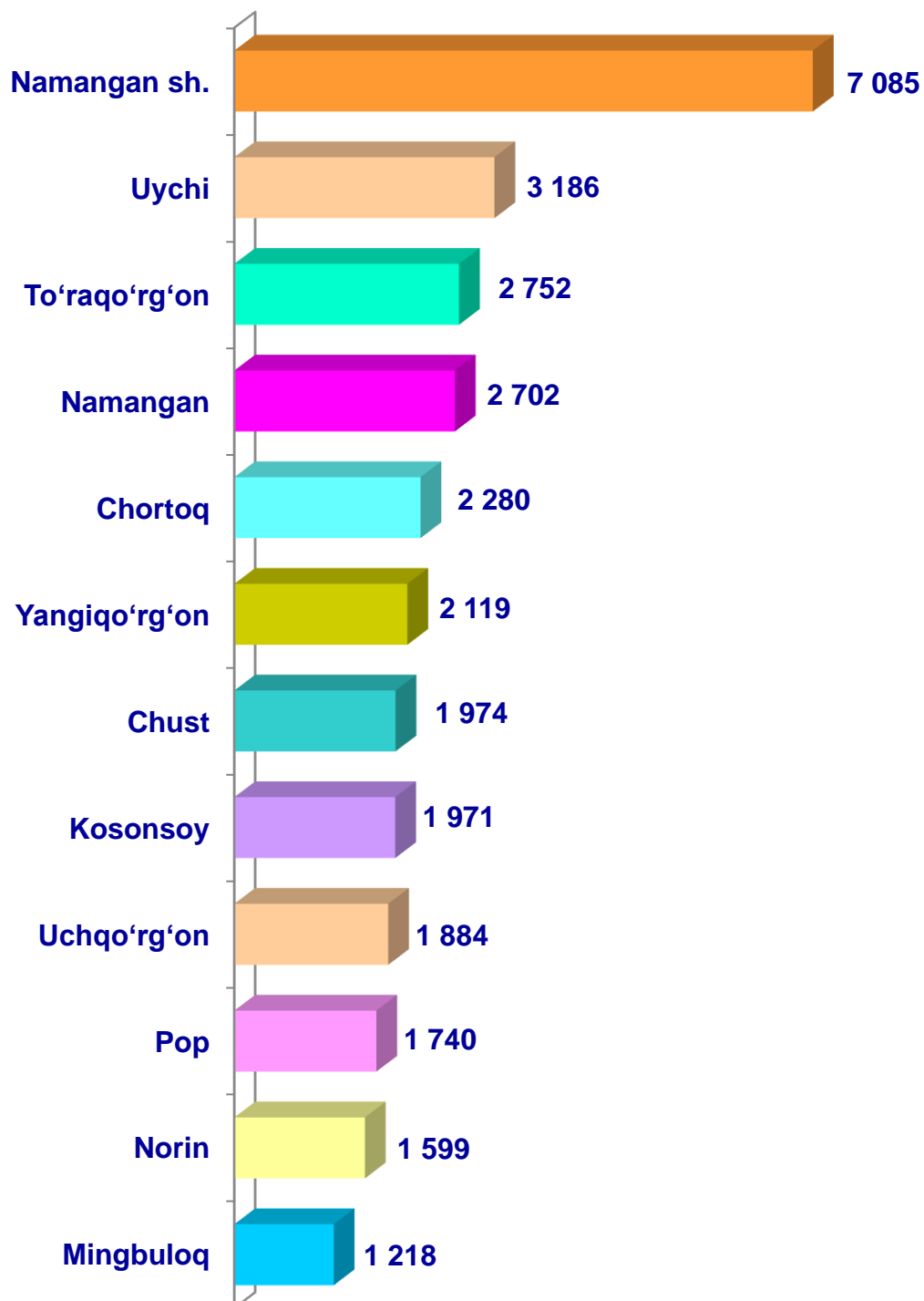
- Fermer xo'jaliklari
- Dehqon va tomorqa xo'jaliklari
- Qishloq xo'jaligi faoliyatini amalga oshiruvchi tashkilotlar



2024- yilning yanvar- mart oylarida barcha toifadagi xo'jaliklar tomonidan tirik vaznda 30,5 ming t. go'sht (2023- yilning yanvar-martga nisbatan 5,0 % ga ko'p) ishlab chiqarildi. Go'sht ishlab chiqarish ko'rsatkichlari xo'jaliklar toifalari bo'yicha tahlil etilganda, go'sht ishlab chiqarish umumiy hajmidan 84,6 % i dehqon va tomorqa xo'jaliklari hissasiga to'g'ri kelganini qayd etish zarur.

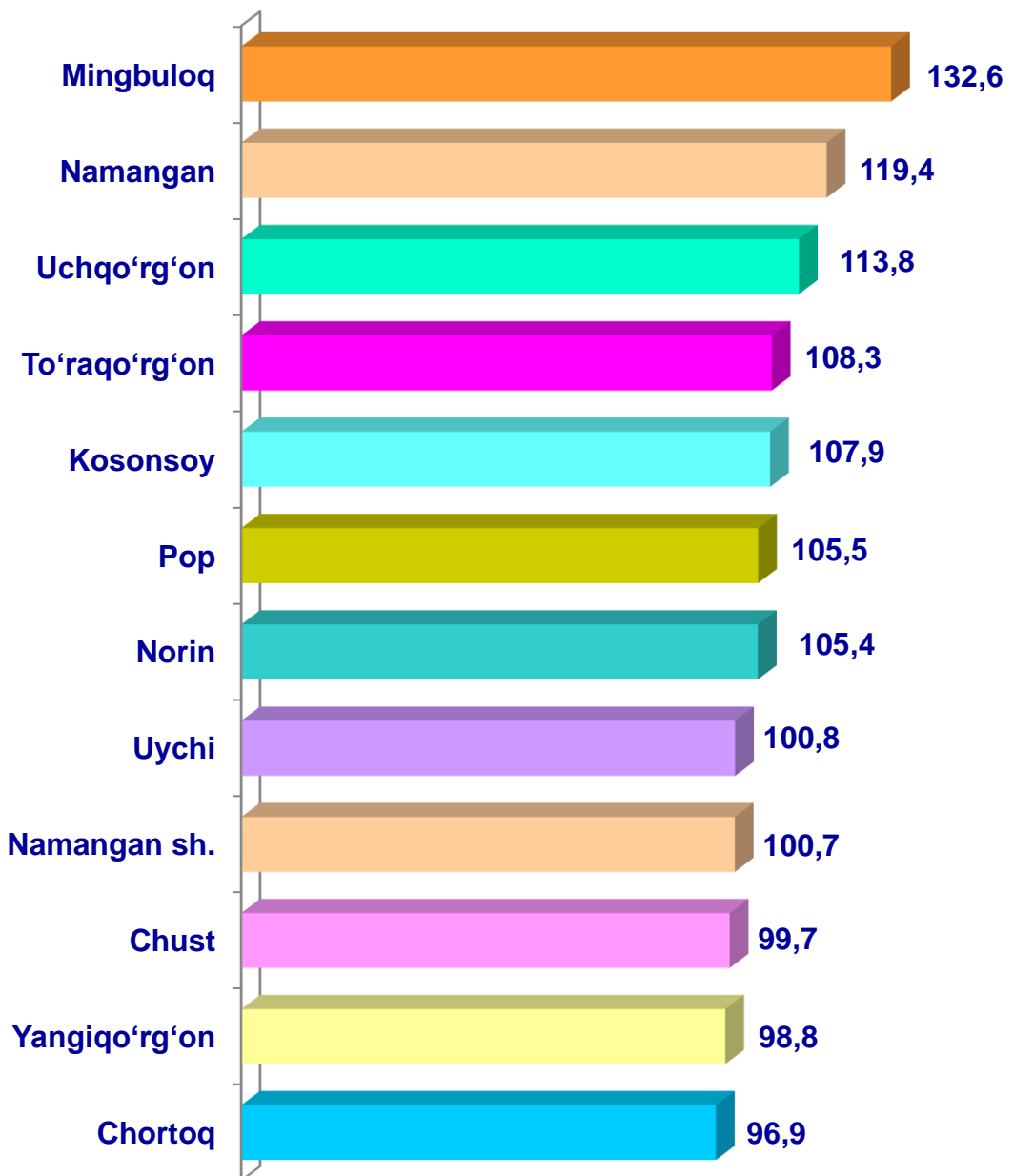


## Namangan viloyati bo'yicha go'sht (tirik vaznda tonna) yetishtirish



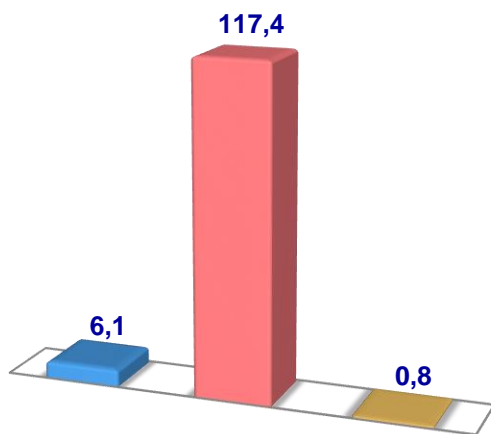


Namangan viloyati bo'yicha  
go'sht (o'sish sur'ati %da)  
yetishtirish

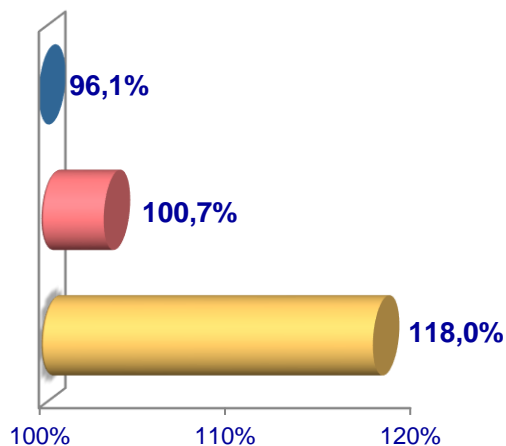


## Sut

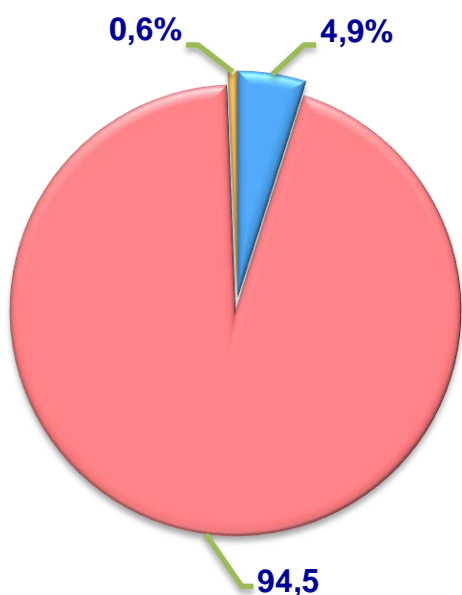
Hajmi, ming t.



O'sish sur'ati



Ishlab chiqarilgan mahsulotning xo'jalik toifalari bo'yicha taqsimlanishi



- Fermer xo'jaliklari
- Dehqon va tomorqa xo'jaliklari
- Qishloq xo'jaligi faoliyatini amalga oshiruvchi tashkilotlar

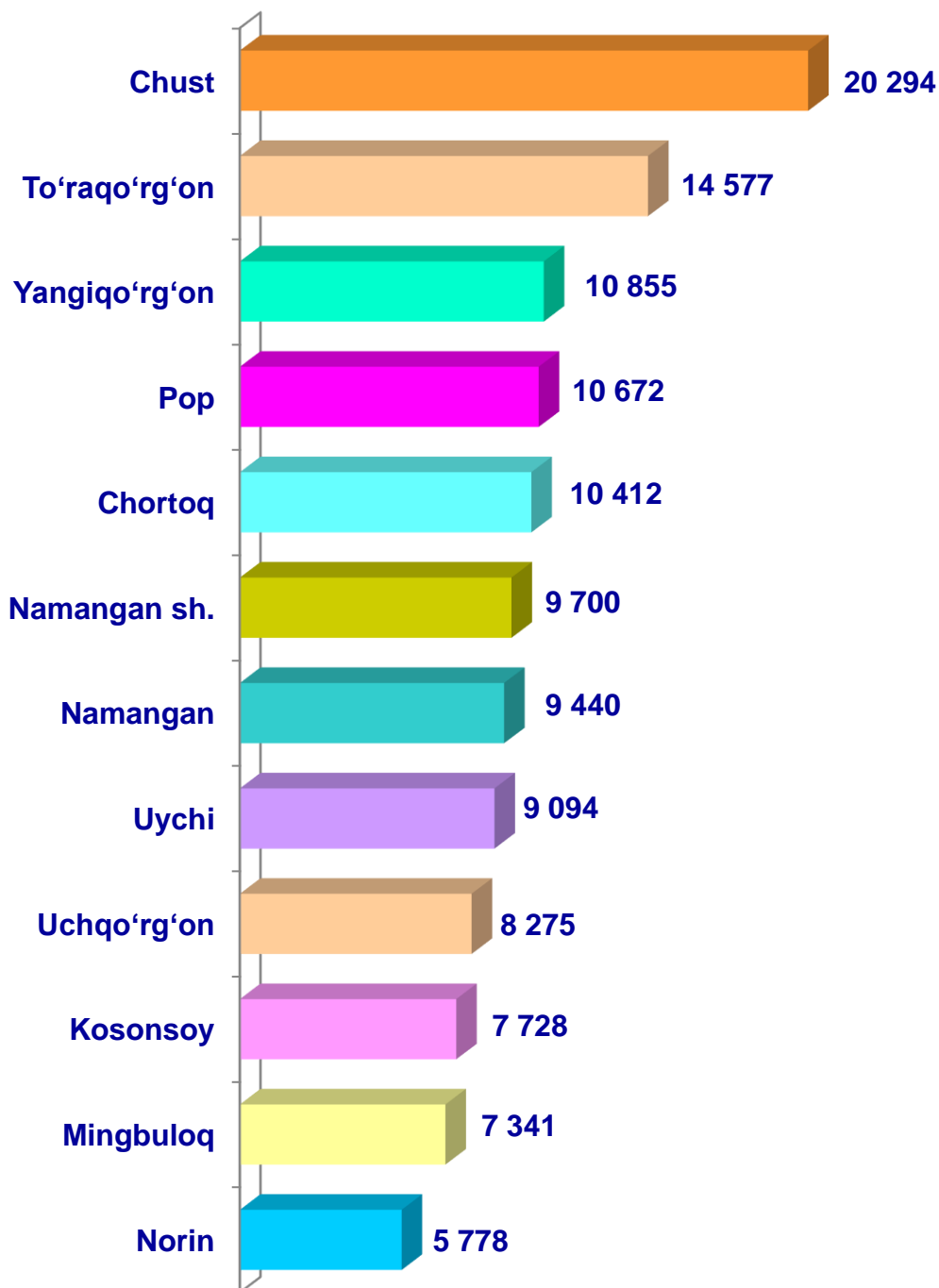


2024- yilning yanvar- mart oylarida barcha toifadagi xo'jaliklar tomonidan 124,2 ming t. sut (2023- yilning yanvar- martga nisbatan 3,2 % ga ko'p) ishlab chiqarildi. Sut ishlab chiqarish ko'rsatkichlarini xo'jalik toifalari bo'yicha tahlil qilinganda, sut ishlab chiqarish umumiy hajmidan 94,5 % i dehqon va tomorqa xo'jaliklari hissasiga to'g'ri kelishini ko'rsatmoqda.



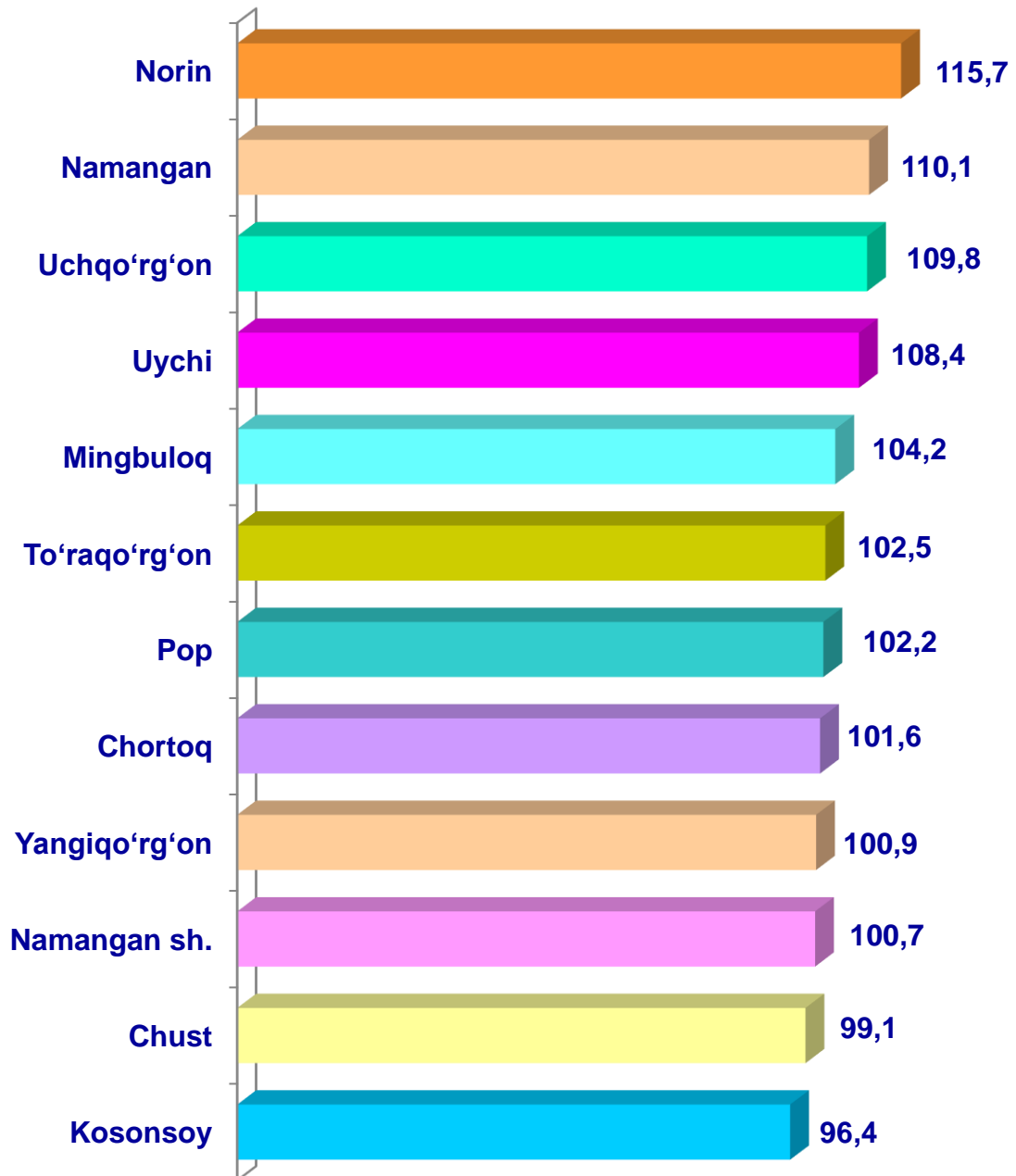


## Namangan viloyati bo'yicha sut yetishtirish hajmi tonna



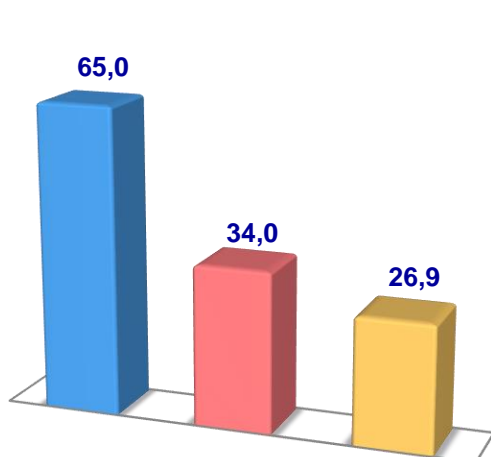


Namangan viloyati bo'yicha  
sut (o'sish sur'ati %da)  
yetishtirish

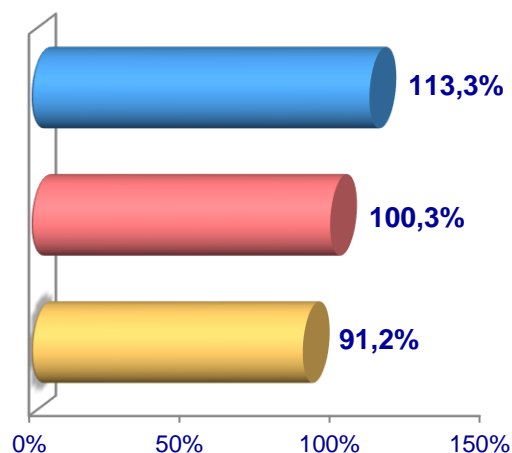


## Tuxum

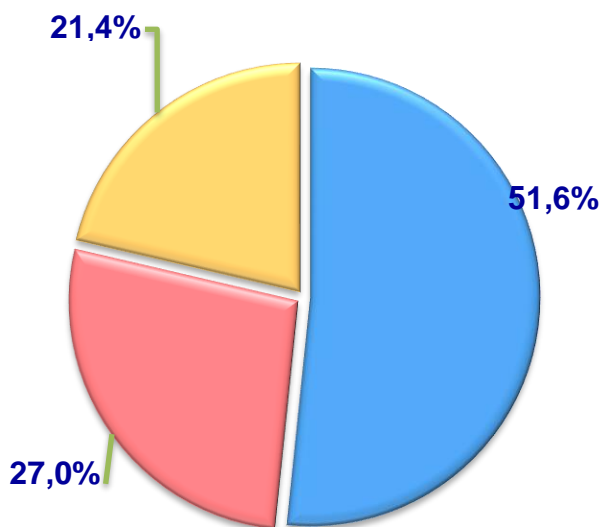
Hajmi, mln. dona



O'sish sur'ati



Ishlab chiqarilgan mahsulotning xo'jalik toifalari bo'yicha taqsimlanishi



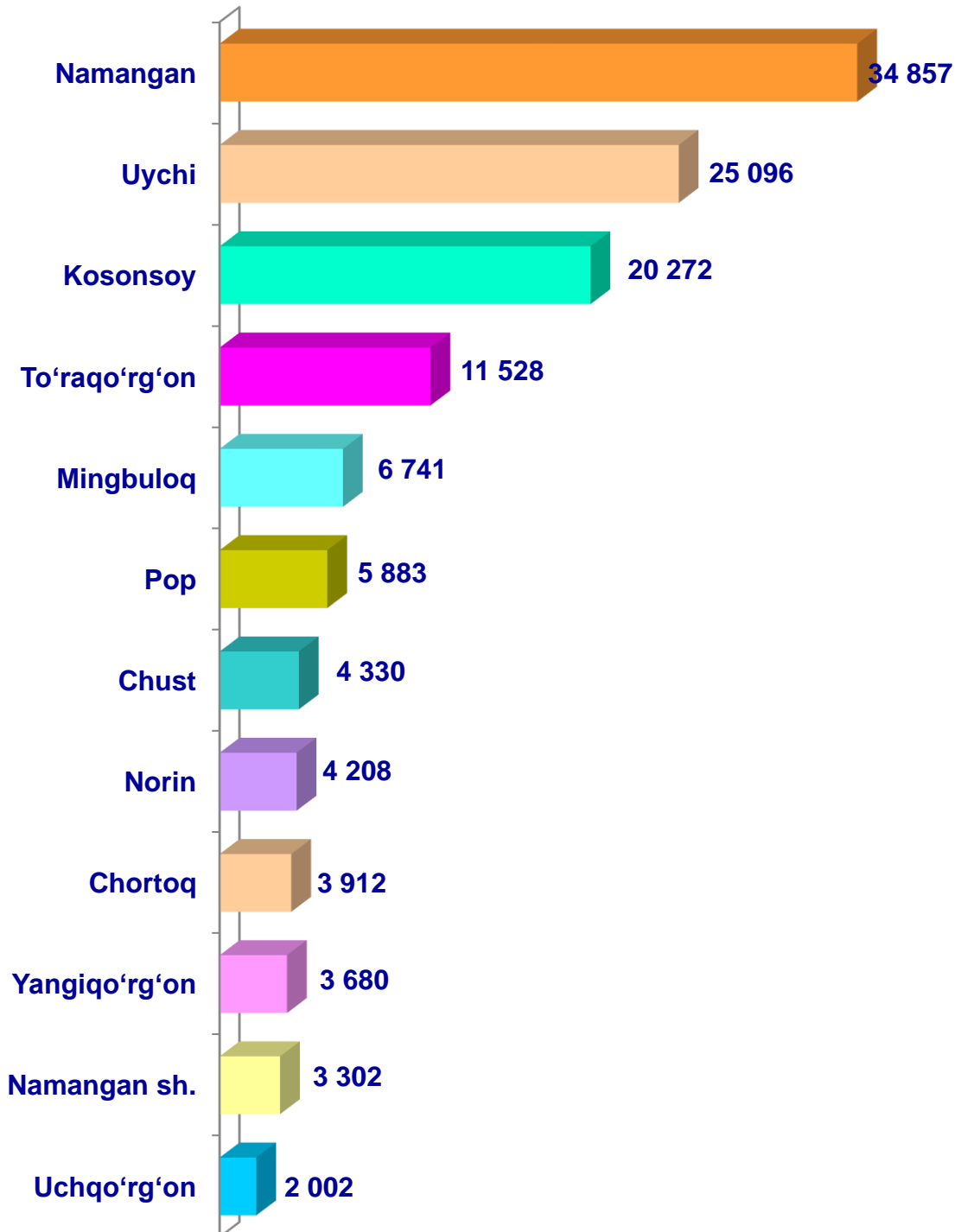
- Fermer xo'jaliklari
- Dehqon va tomorqa xo'jaliklari
- Qishloq xo'jaligi faoliyatini amalga oshiruvchi tashkilotlar



2024- yilning yanvar - mart oylarida barcha toifadagi xo'jaliklar tomonidan 125,8 mln. dona tuxum (2023- yilning yanvar- martga nisbatan 4,3% ga kop) ishlab chiqarildi. Tuxum ishlab chiqarish ko'rsatkichlari xo'jalik toifalari bo'yicha tahlil etilganda, tuxum ishlab chiqarish umumiy hajmidan 51,6 % i fermer xo'jaliklar hissasiga to'g'ri keldi.

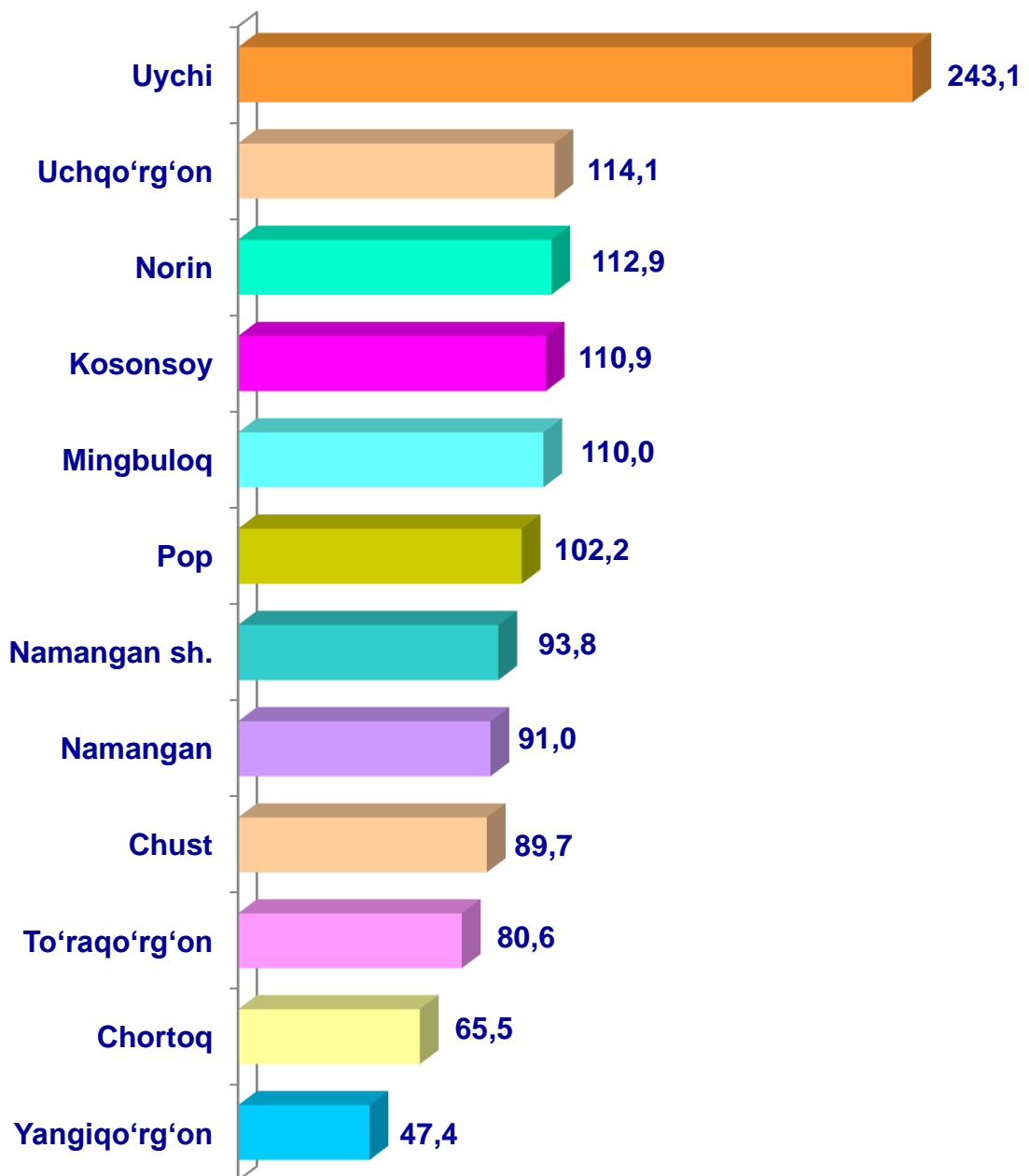


Namangan viloyati bo'yicha  
olingan **tuxum**  
hajmi, ming dona



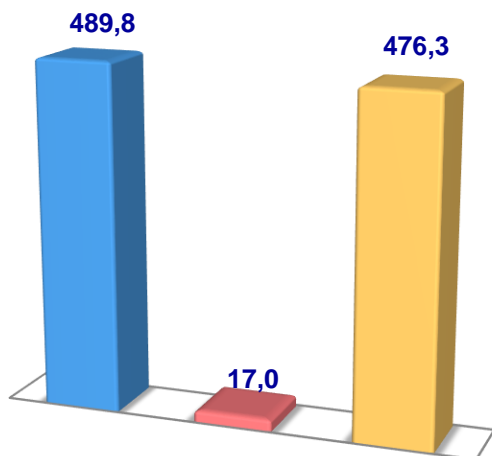


## Namangan viloyati bo'yicha tuxum (o'sish sur'ati %da) yetishtirish

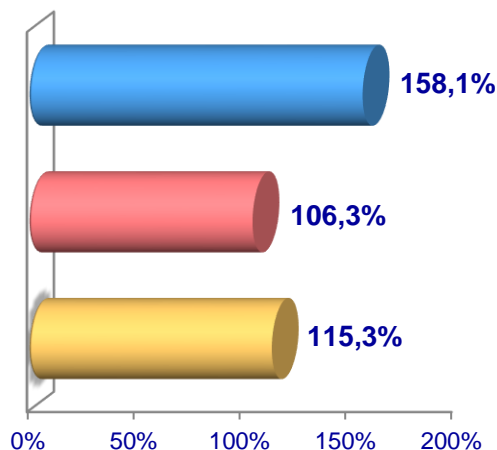


## Baliqchilik

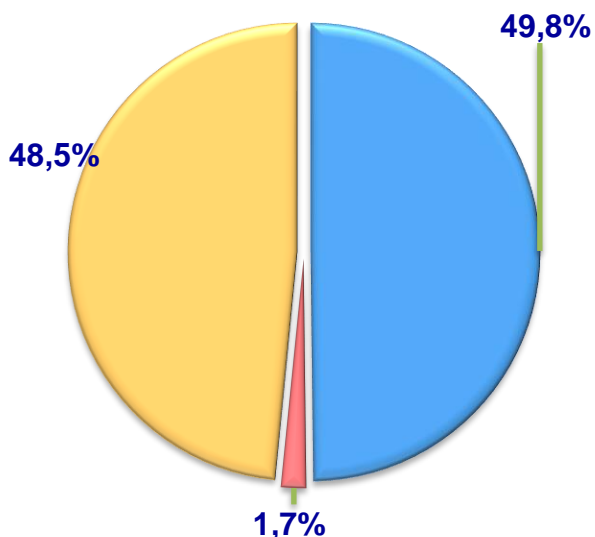
Hajmi, t.



O'sish sur'ati



Ishlab chiqarilgan mahsulotning xo'jalik toifalari bo'yicha taqsimlanishi



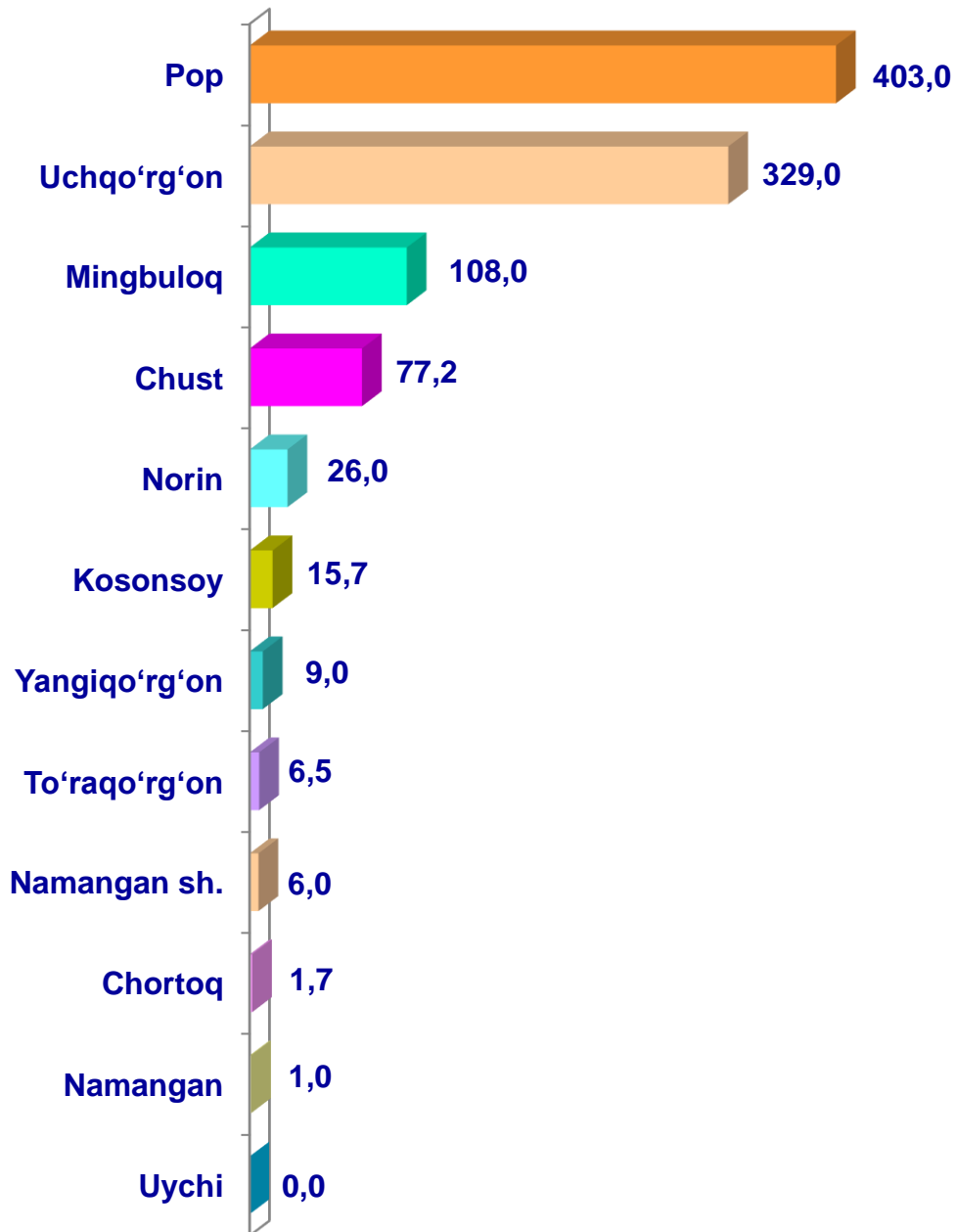
- Fermer xo'jaliklari
- Dehqon va tomorqa xo'jaliklari
- Qishloq xo'jaligi faoliyatini amalga oshiruvchi tashkilotlar



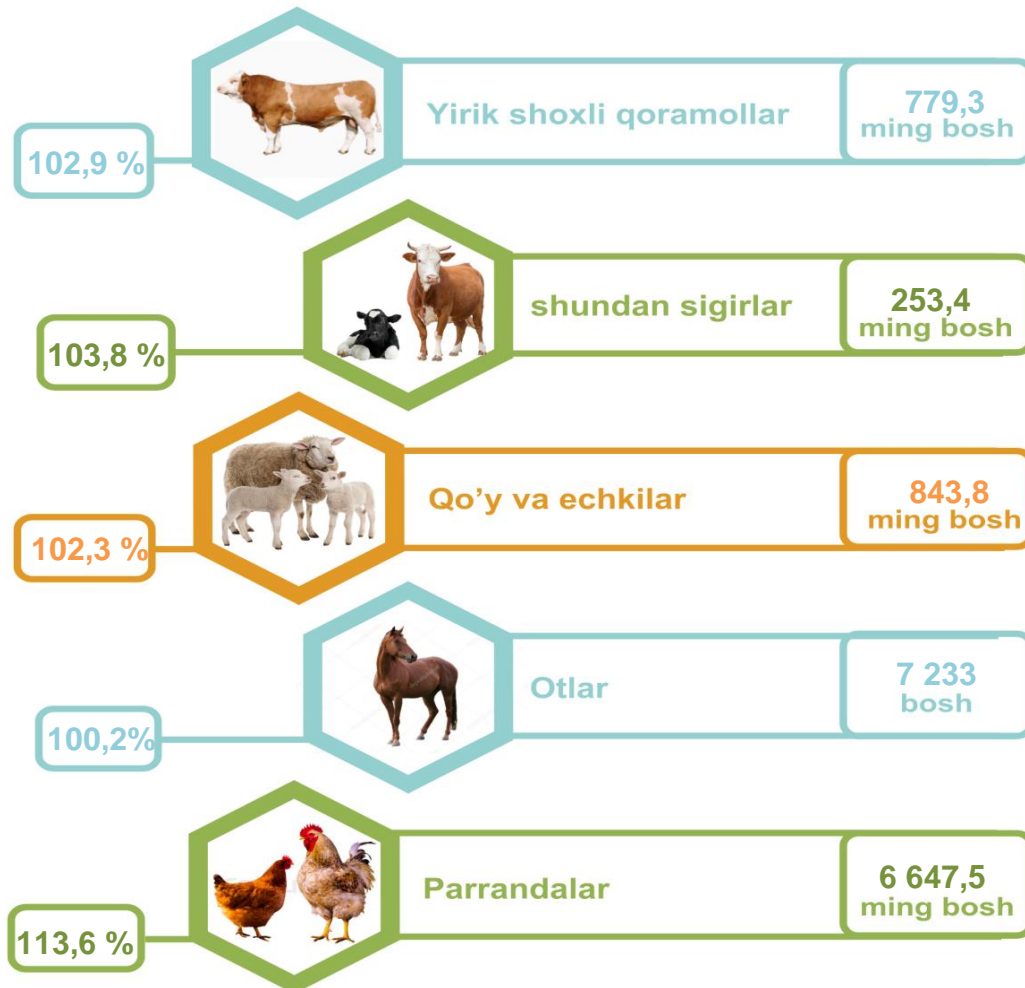
2024- yilning yanvar-mart oylarida barcha toifadagi xo'jaliklar tomonidan 983,1 t. (2023- yilning yanvar - martga nisbatan 33,1 % ga ko'p) baliq ovlandi. Ovlangan baliqchiliklar xo'jalik toifalari bo'yicha tahlil qilinganda, ovlangan baliq umumiy hajmidan 49,8 % i fermer xo'jaliklariga hissasiga to'g'ri kelganini ta'kidlash lozim.



Namangan viloyati bo'yicha  
ovlangan **baliq**  
hajmi, tonna



## Chorva mollari va parrandalar bosh soni



2024- yining 1- aprel holatiga koʻra, yirik shoxli qoramollar bosh soni toʻgʻrisidagi maʼlumotlarni xoʻjalik toifalari boʻyicha tahlil qilar ekanmiz, yirik shoxli qoramollarning 6,3 % i fermer xoʻjaliklari hissasiga, 92,5 % i dehqon va tomorqa xoʻjaliklariga, 1,2 % i qishloq xoʻjaligi faoliyatini amalga oshiruvchi tashkilotlarga toʻgʻri kelishini qayd etib oʻtish lozim, shunga mos ravishda qoʻy va echkilarning umumiy sonidan 7,2 % i fermer xoʻjaliklariga, 92,1 % i dehqon va tomorqa xoʻjaliklariga, 0,7 % i qishloq xoʻjaligi faoliyatini amalga oshiruvchi tashkilotlarga toʻgʻri keladi, otlar umumiy sonidan 12,7 % i fermer xoʻjaliklariga, 86,8 % i dehqon va tomorqa xoʻjaliklariga, 0,4 % i qishloq xoʻjaligi faoliyatini amalga oshiruvchi tashkilotlarga toʻgʻri keladi shuningdek, parrandalar umumiy sonidan 37,8 % i fermer xoʻjaliklariga, 30,0 % i dehqon va tomorqa xoʻjaliklariga, 32,2 % i qishloq xoʻjaligi faoliyatini amalga oshiruvchi tashkilotlarga toʻgʻri keladi.

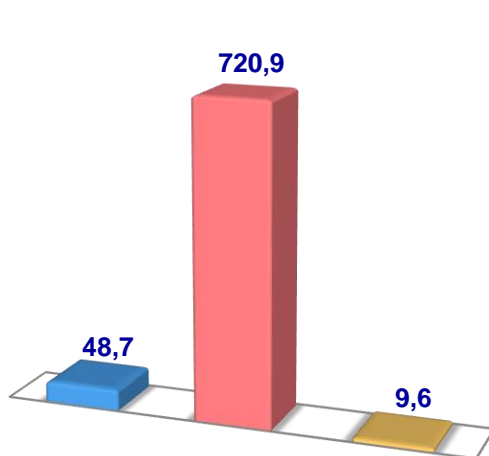


2024- yilning 1-aprel holatiga ko'ra, yirik shoxli qoramollarning umumiy bosh soni 779,3 ming taga yetdi.

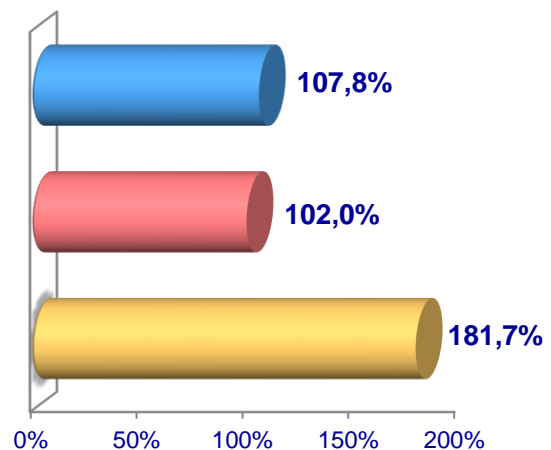
2023- yilning mos davri bilan solishtirilganda, barcha toifadagi xo'jaliklarda yirik shoxli qoramollar bosh soni - 22,0 ming taga (2,9 %) ko'paydi.

### Yirik shoxli qoramollar

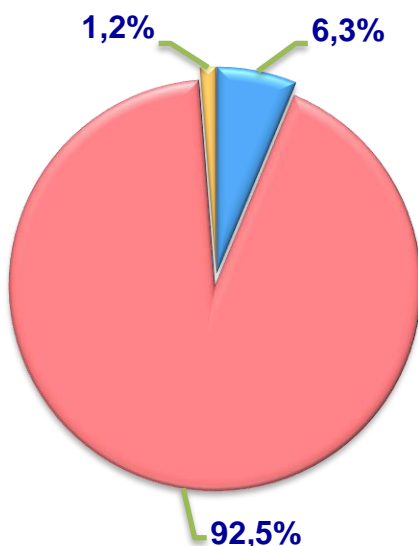
**Soni, ming bosh**



**O'sish sur'ati**



**Bosh sonining  
xo'jalik toifalari  
bo'yicha taqsimlanishi**



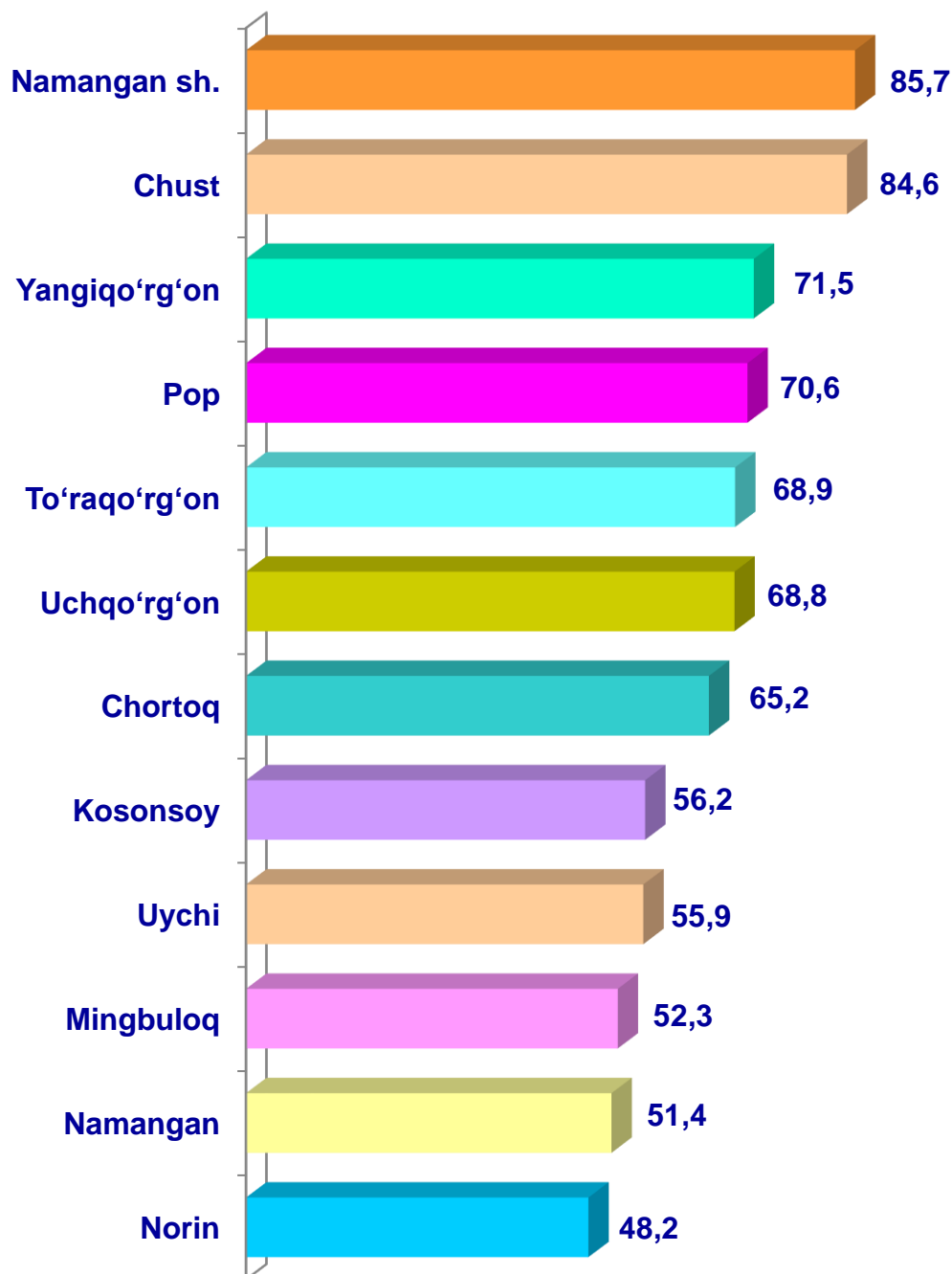
- **Fermer xo'jaliklari**
- **Dehqon va tomorqa xo'jaliklari**
- **Qishloq xo'jaligi faoliyatini amalga oshiruvchi tashkilotlar**



2024- yilning 1- aprel holatiga ko'ra, yirik shoxli qoramollar bosh soni to'g'risidagi ma'lumotlar xo'jalik toifalari bo'yicha tahlil etilganda, jami yirik shoxli qoramollarning 92,5 % i dehqon va tomorqa xo'jaliklariga to'g'ri kelishi kuzaitildi.



Namangan viloyati bo'yicha  
**yirik shoxli qoramollarning**  
umumiy bosh soni,  
ming bosh

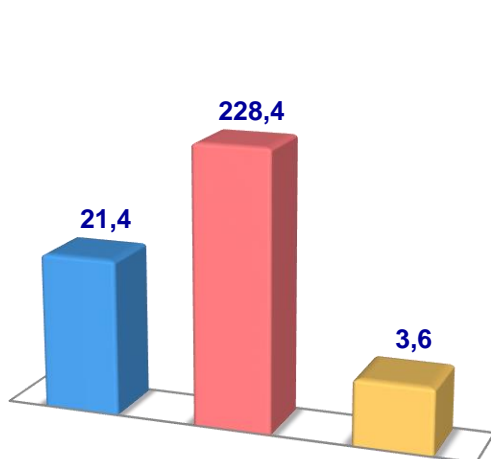


2024- yilning 1-aprel holatiga ko'ra, sigirlarning umumiy bosh soni 253,4 ming taga yetdi.

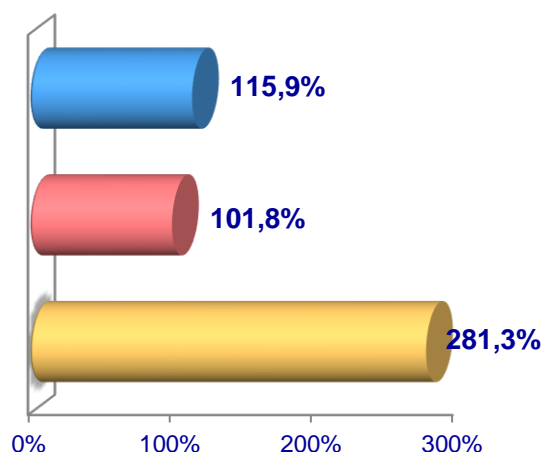
2023- yilning mos davri bilan solishtirilganda, barcha toifadagi xo'jaliklarda sigirlar bosh soni - 9,2 ming taga (3,8 %) ko'paydi.

## Sigirlar

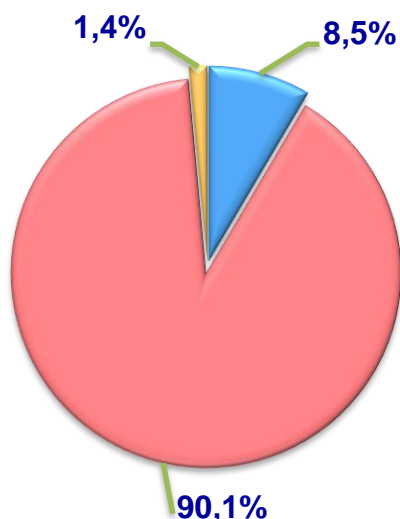
**Soni, ming bosh**



**O'sish sur'ati**




**Bosh sonining  
xo'jalik toifalari  
bo'yicha taqsimlanishi**



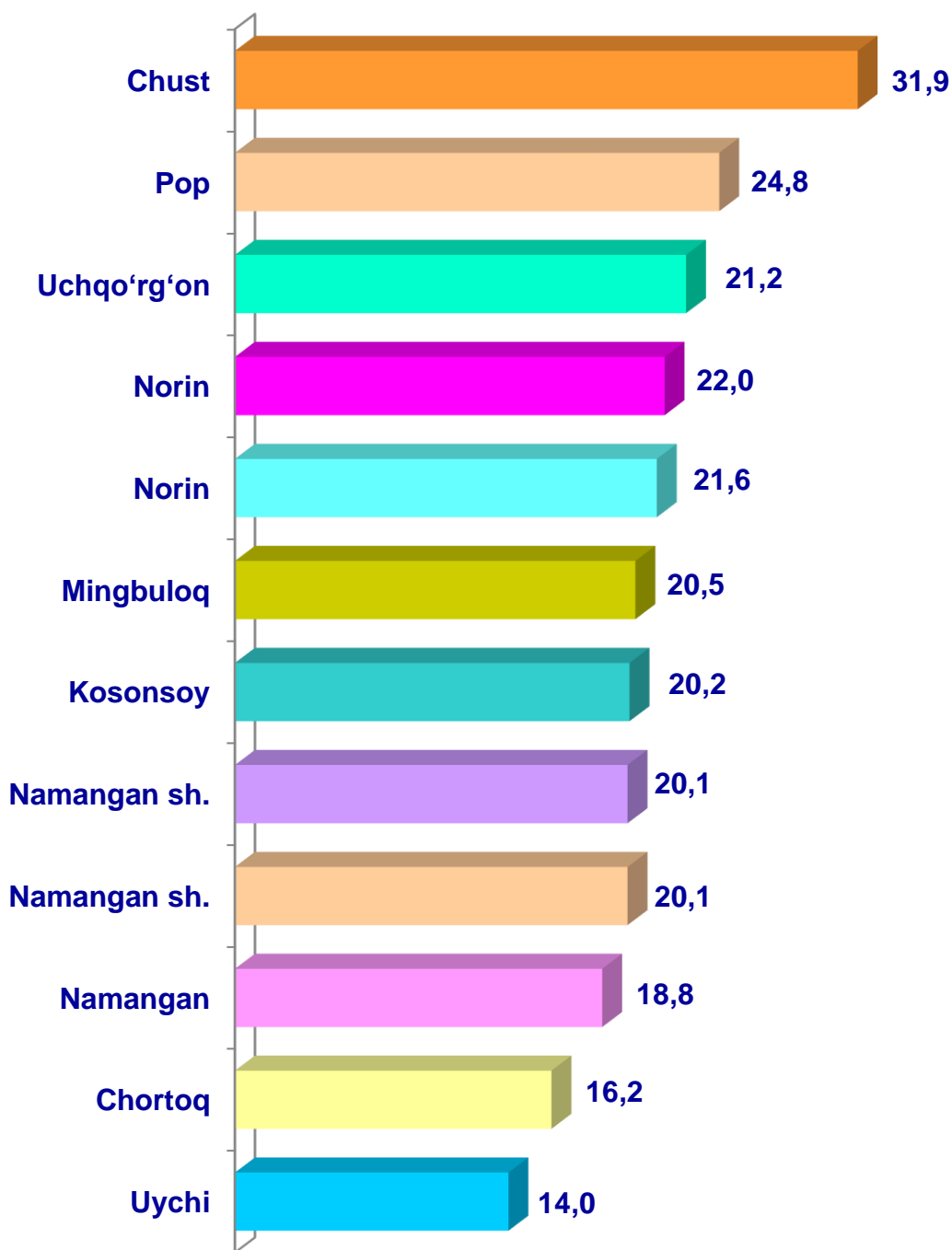
- **Fermer xo'jaliklari**
- **Dehqon va tomorqa xo'jaliklari**
- **Qishloq xo'jaligi faoliyatini amalga oshiruvchi tashkilotlar**



2024- yilning 1- aprel holatiga ko'ra, sigirlarning bosh soni to'g'risidagi ma'lumotlar xo'jalik toifalari bo'yicha tahlil etilganda, sigirlarning 90,1 % i dehqon va tomorqa xo'jaliklariga to'g'ri kelishi kuzaitildi.



Namangan viloyati  
bo'yicha **sigirlarning**  
umumiy bosh soni,  
ming bosh

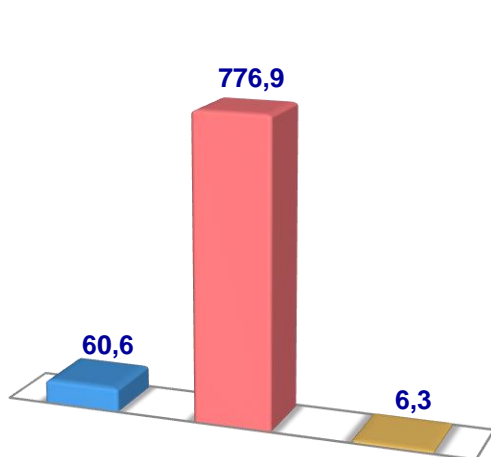


2024- yilning 1-aprel holatiga ko'ra, qo'y va echkilarning umumiy bosh soni 824,5 ming taga yetdi.

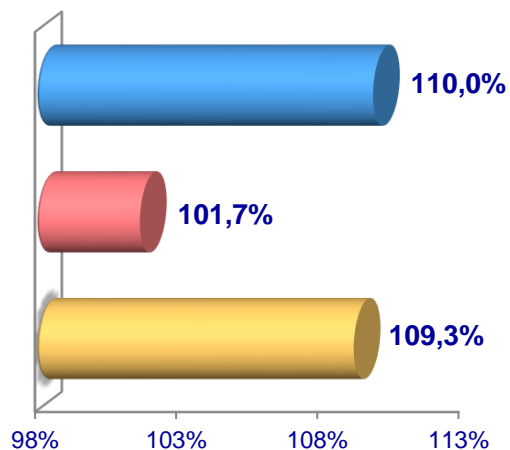
2023- yilning mos davri bilan solishtirilganda, barcha toifadagi xo'jaliklarda qo'y va echkilar bosh soni - 19,1 ming taga (2,3 %) ko'paydi.

## Qo'y va echkilar

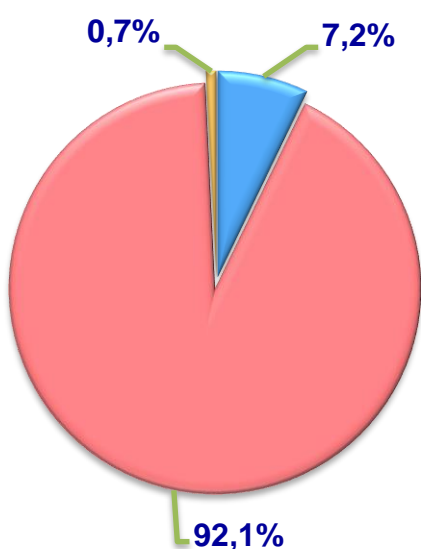
Soni, ming bosh



O'sish sur'ati



Bosh sonining  
xo'jalik toifalari  
bo'yicha taqsimlanishi



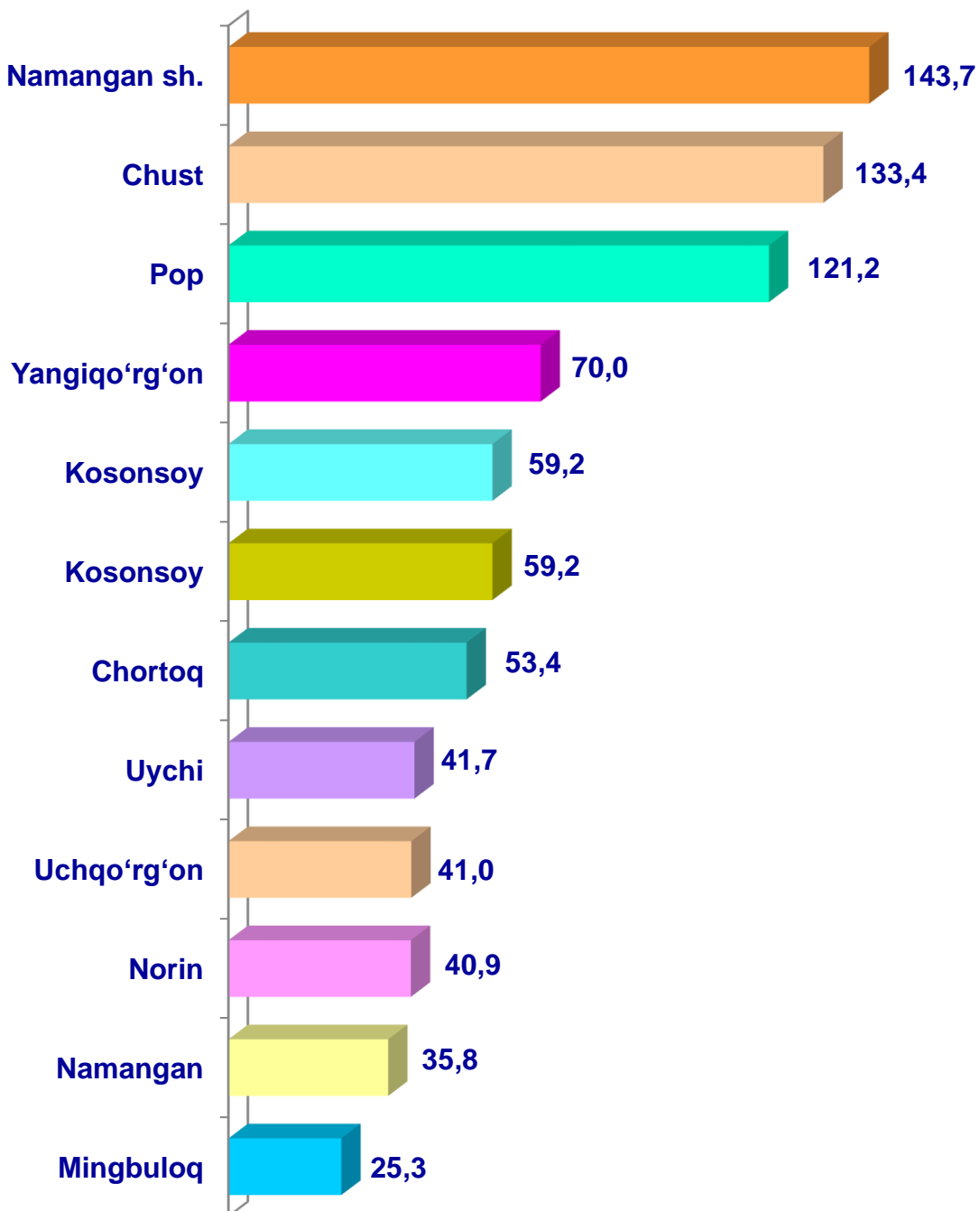
- **Fermer xo'jaliklari**
- **Dehqon va tomorqa xo'jaliklari**
- **Qishloq xo'jaligi faoliyatini amalga oshiruvchi tashkilotlar**



2024- yilning 1- aprel holatiga ko'ra, yirik qo'y va echkilar bosh soni to'g'risidagi ma'lumotlar xo'jalik toifalari bo'yicha tahlil etilganda, jami qo'y va echkilarning 92,1 % i dehqon va tomorqa xo'jaliklariga to'g'ri kelishi kuzaitildi.



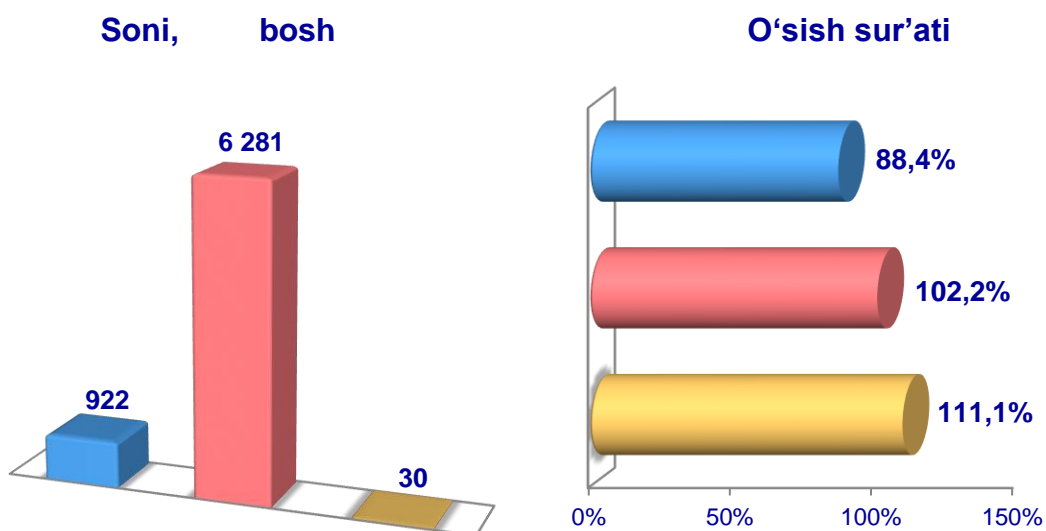
Namangan viloyati bo'yicha  
**qo'y va echkilarning**  
umumiy bosh soni,  
ming bosh



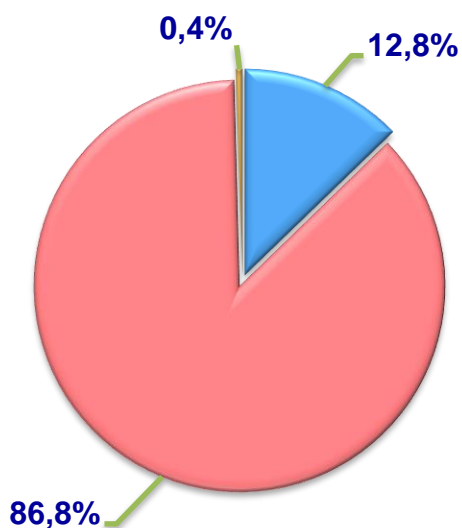
2024- yilning 1-aprel holatiga ko'ra, otlarning umumiy bosh soni 7 233 taga yetdi.

2023- yilning mos davri bilan solishtirilganda, barcha toifadagi xo'jaliklarda otlar bosh soni - 17 taga (0,2 %) ko'paydi.

## Otlar



Bosh sonining  
xo'jalik toifalari  
bo'yicha taqsimlanishi



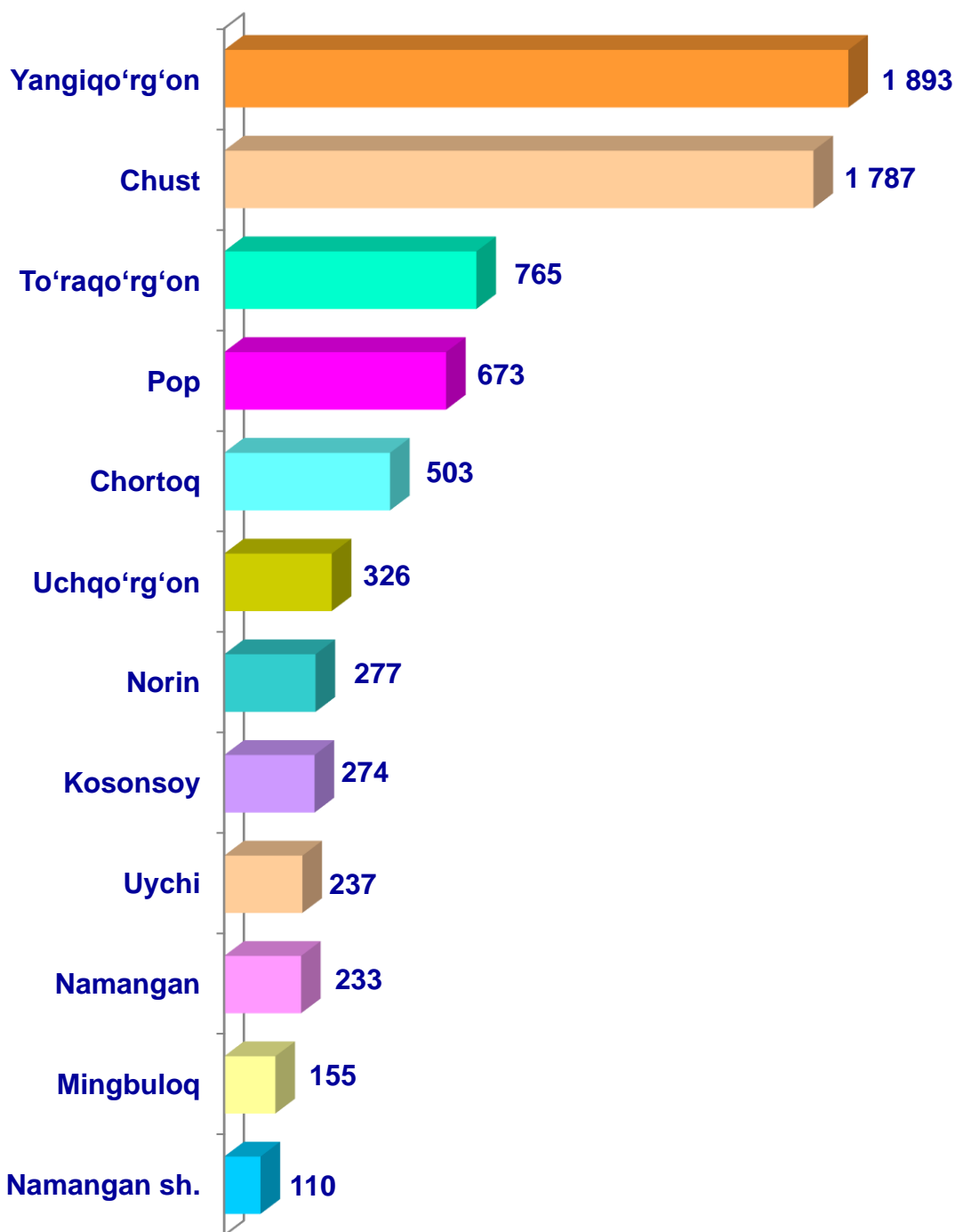
- Fermer xo'jaliklari
- Dehqon va tomorqa xo'jaliklari
- Qishloq xo'jaligi faoliyatini amalga oshiruvchi tashkilotlar



2024- yilning 1- aprel holatiga ko'ra, otlar bosh soni to'g'risidagi ma'lumotlar xo'jalik toifalari bo'yicha tahlil etilganda, otlarning 86,8 % i dehqon va tomorqa xo'jaliklariga to'g'ri kelishi kuzaitildi.



Namangan viloyati  
bo'yicha otlarning  
umumiy **bosh soni**, bosh



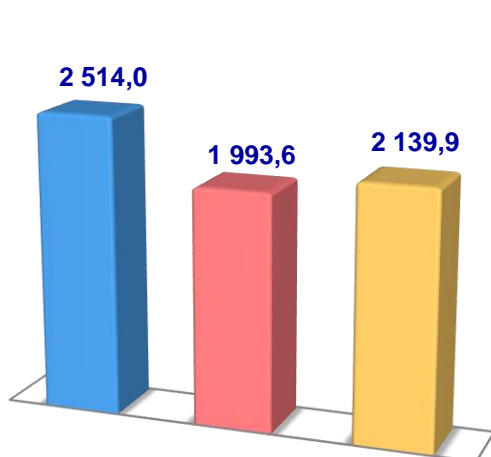


2024- yilning 1-aprel holatiga ko'ra, parrandalarning umumiy bosh soni 6 647,5 ming taga yetdi.

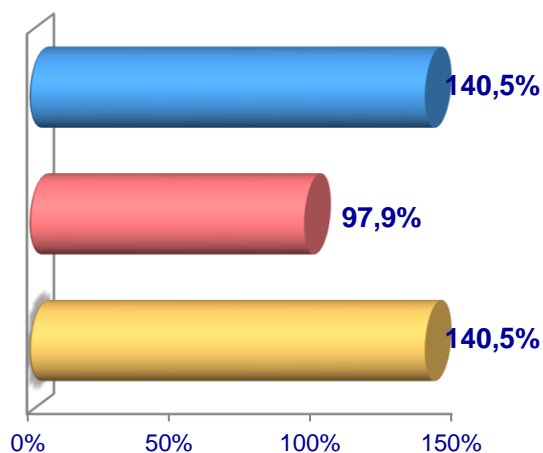
2023- yilning mos davri bilan solishtirilganda, barcha toifadagi xo'jaliklarda parrandalar bosh soni - 794,7 ming taga (13,6 %) ko'paydi.

## Parrandalar

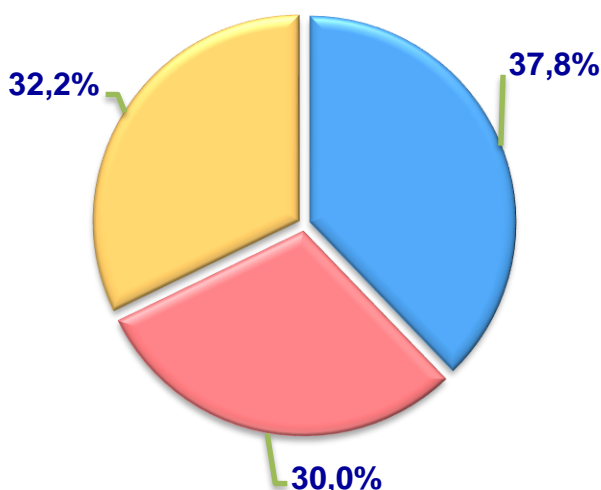
Soni, ming bosh



O'sish sur'ati




Bosh sonining  
xo'jalik toifalari  
bo'yicha taqsimlanishi



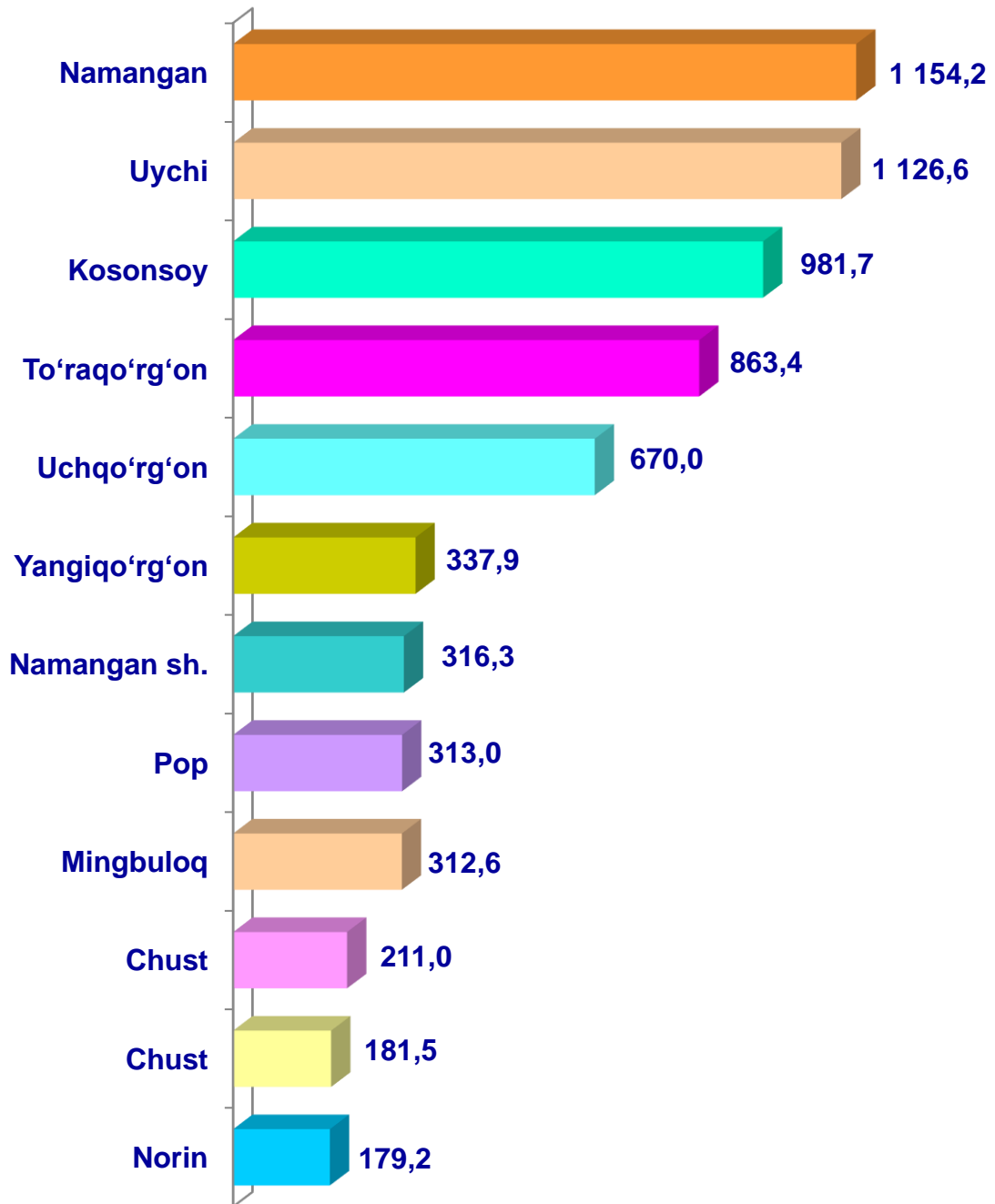
- Fermer xo'jaliklari
- Dehqon va tomorqa xo'jaliklari
- Qishloq xo'jaligi faoliyatini amalga oshiruvchi tashkilotlar



2024- yilning 1- aprel holatiga ko'ra, parrandalar bosh soni to'g'risidagi ma'lumotlar xo'jalik toifalari bo'yicha tahlil etilganda, parrandalarning 37,8 % i dehqon fermer xo'jaliklariga to'g'ri kelishi kuzatildi.



Namangan viloyati bo'yicha  
**parrandalarning**  
umumiy bosh soni,  
ming bosh



Qishloq xo'jaligi va ekologiya  
statistikasi bo'limi

• 69-227-84-82  
• 69-227-84-83