





Dastlabki ma'lumotlarga ko'ra, 2024- yil uchun Namangan viloyati bo'yicha yalpi hududiy mahsulot (keyingi o'rinlarda – YAHM) hajmi joriy narxlarda 68 915,7 mlrd so'mni tashkil etdi va 2023- yil bilan taqqoslaganda 7,6 % ga o'sdi.

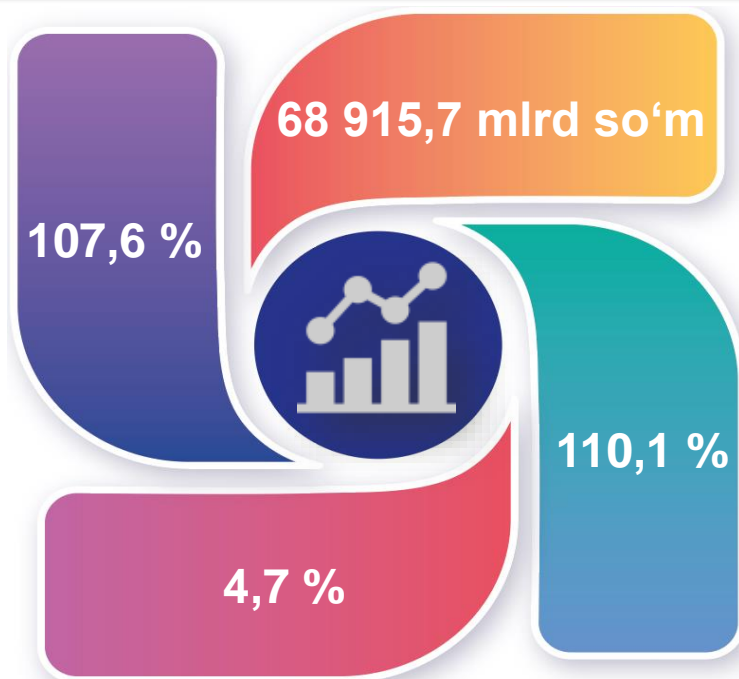
YAHM deflyator indeksi 2023- yilga nisbatan 110,1 % ni tashkil qildi.

O'zbekiston Respublikasi bo'yicha YAIMning shakllanishida Namangan viloyatining qo'shgan hissasi 4,7 % ga yetdi.

2024- yil uchun Namangan viloyatida ishlab chiqarilgan yalpi hududiy mahsulot



-  YAHM o'sish sur'ati
-  YAHM hajmi
-  YAHM deflyator indeksi
-  YAIMga qo'shgan hissasi



2023-2024- yillar uchun iqtisodiy faoliyat turlari bo'yicha YAHM ishlab chiqarish hajmi va o'sish sur'atlari

	Mlrd so'm		O'sish sur'atlari, o'tgan yilga nisbatan % da
	2023- yil	2024- yil	
I. YAHM, jami	58 173,7	68 915,7	107,6
<i>shu jumladan:</i>			
tarmoqlarning yalpi qo'shilgan qiymati	57 165,3	67 817,5	107,6
mahsulotlarga sof soliqlar	1 008,4	1 098,2	108,5
II. Tarmoqlarning yalpi qo'shilgan qiymati	57 165,3	67 817,5	107,6
qishloq, o'rmon va baliqchilik xo'jaligi	18 605,4	20 206,1	104,3
sanoat (qurilishni qo'shgan holda)	13 221,8	16 687,6	109,9
sanoat	8 659,5	11 294,3	108,3
qurilish	4 562,3	5 393,3	112,8
xizmatlar	25 338,1	30 923,8	108,8
savdo, yashash va ovqatlanish bo'yicha xizmatlar	10 725,6	13 324,0	111,7
tashish va saqlash, axborot va aloqa	2 836,7	3 705,4	117,6
boshqa xizmat tarmoqlari	11 775,8	13 894,4	104,0



Quyida keltirilgan infografikadan ko'rinib turganidek, aholi jon boshiga hisoblangan YAHM 22 238,7 ming so'mni tashkil etdi va bu ko'rsatkich o'tgan yilga nisbatan 5,3 % ga yuqoridir.

2023-2024- yillar uchun aholi jon boshiga hisoblangan YAHM hajmi (ming so'mda)



2023-2024- yillar uchun aholi jon boshiga hisoblangan YAHMning o'sish sur'atlari (o'tgan yilga nisbatan % hisobida)



2023-2024- yillar uchun iqtisodiy faoliyat turlari bo'yicha YAHM tarkibi (jamiga nisbatan % da)

	2023- yil	2024- yil
I. YAHM, jami	100,0	100,0
<i>shu jumladan:</i>		
tarmoqlarning yalpi qo'shilgan qiymati	98,3	98,4
mahsulotlarga sof soliqlar	1,7	1,6
II. Tarmoqlarning yalpi qo'shilgan qiymati	100,0	100,0
qishloq, o'rmon va baliqchilik xo'jaligi	32,5	29,8
sanoat (qurilishni qo'shgan holda)	23,1	24,7
sanoat	15,1	16,7
qurilish	8,0	8,0
xizmatlar	44,4	45,5
savdo, yashash va ovqatlanish bo'yicha xizmatlar	18,8	19,6
tashish va saqlash, axborot va aloqa	5,0	5,5
boshqa xizmat tarmoqlari	20,6	20,4




2024- yil uchun hudud iqtisodiyotining barcha tarmoqlarida yaratilgan yalpi qo‘shilgan qiymat (YAQQ) hajmi umumiy YAHMning 98,4 % ini, mahsulotlarga sof soliqlar esa 1,6 % ini tashkil etdi.

Hisobot davrida qishloq, o‘rmon va baliqchilik xo‘jaligining YAHMning tarmoqlar bo‘yicha tarkibidagi ulushi 29,8 % ni, sanoat tarmog‘i 16,7 % ni, qurilish 8,0 % ni va xizmatlar sohasi 45,5 % ni tashkil qildi.

2023-2024- yillar uchun iqtisodiy faoliyat turlari bo‘yicha YAHM tarkibi (jamiga nisbatan % da)

2023- yil



2024- yil



● Yalpi qo‘shilgan qiymat


● Mahsulotlarga sof soliqlar



YAHM o'sishiga qishloq, o'rmon va baliqchilik xo'jaligi tarmog'i 1,4 f.p. (2023- yilda – 1,4 f.p.), sanoat tarmog'i – 1,2 f.p. (2023- yilda – 1,0 f.p.), qurilish tarmog'i – 1,0 f.p. (2023- yilda – 0,5 f.p.) va xizmat ko'rsatish sohasi – 3,9 f.p. (2023- yilda – 3,7 f.p.) ijobiy hissa qo'shdi.

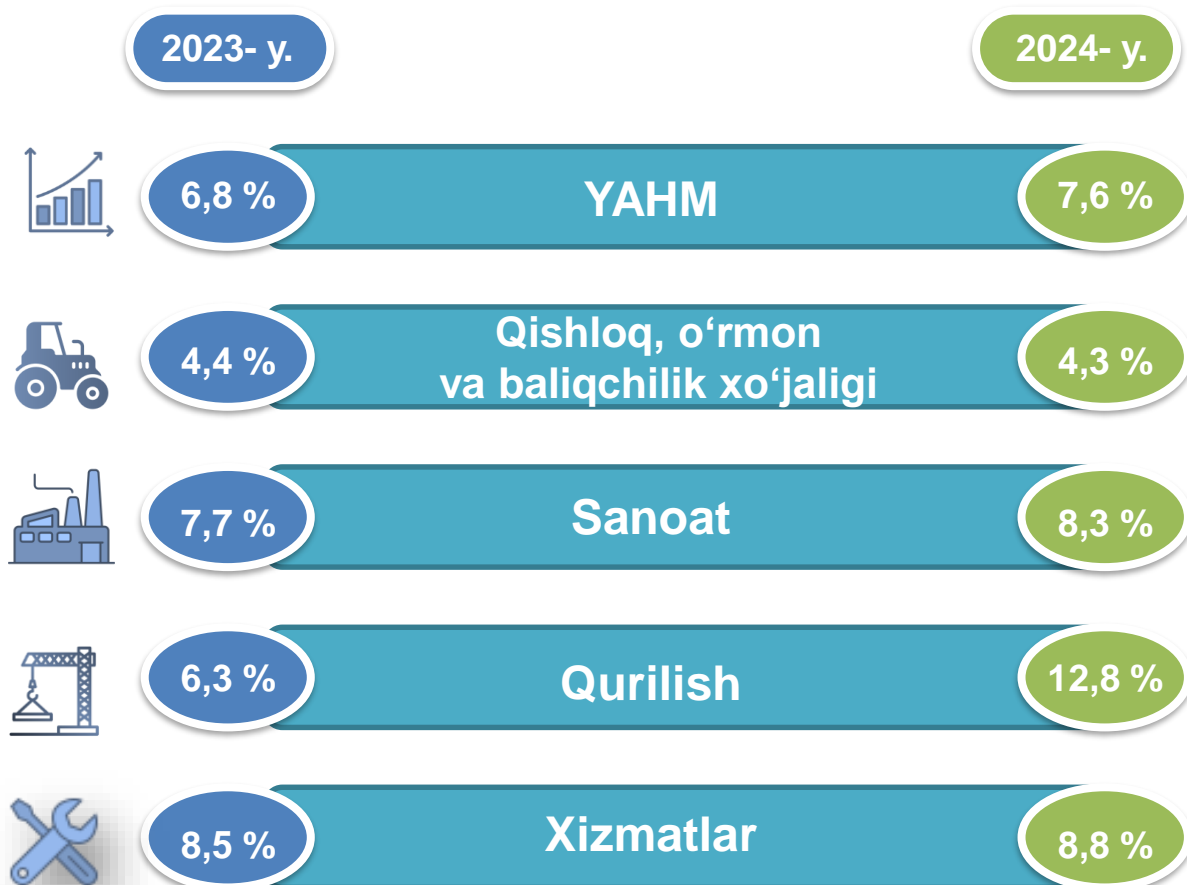
Mahsulotlarga sof soliqlarning o'sishi hisobiga YAHM 0,1 f.p. (2023- yilda – 0,2 f.p.)ga ko'paydi.

2024- yil uchun YAHM o'sishida tarmoqlarning hissasi (jamiga nisbatan % da)




2024- yil uchun YAHMning o'sishi hudud iqtisodiyotining asosiy tarmoqlaridagi ijobiy o'sish sur'atlari bilan bog'liqdir. O'sish sur'atlari qishloq, o'rmon va baliqchilik xo'jaligida 104,3 % (YAHMning tarmoqlar bo'yicha tarkibidagi ulushi – 29,8 %), sanoatda – 108,3 % (16,7 %), qurilishda – 112,8 % (8,0 %), xizmatlar sohasida – 108,8 % ni (45,5 %) tashkil etdi. Xizmatlar sohasi tarkibida o'sish sur'atlari savdo, yashash va ovqatlanish bo'yicha xizmatlarda 111,7 % (19,6 %), tashish va saqlash, axborot va aloqa 117,6 % (5,5 %), boshqa xizmat tarmoqlarida 104,0 % dan (20,4 %) iborat bo'ldi.

2023-2024- yillar uchun YAHMning iqtisodiy faoliyat turlari bo'yicha mutlaq o'sish sur'atlari (o'tgan yilga nisbatan % da)



2024- yilda YAHM deflyatori indeksi 2023- yildagi narxlarga nisbatan 110,1 foizni tashkil etdi. YAHM deflyatori indeksining eng yuqori ko'rsatkichlari sanoatda – 120,4 % va xizmatlar sohasida – 112,2 % qayd etildi.

2023-2024- yillar uchun YAHMning iqtisodiy faoliyat turlari bo'yicha deflyator indeksi (o'tgan yilga nisbatan % da)



2024- yil uchun kichik tadbirkorlik 49 791,7 mlrd so‘mni tashkil etdi (2023- yilda – 42 476,9 mlrd so‘m). YAHMdagi ulushi 73,4 % ni (2023- yilda – 74,3 %) tashkil qildi.

Kichik tadbirkorlikning YAHMdagi ulushining o‘tgan yilga nisbatan pasayishi yirik korxonalar ulushining oshishi bilan bog‘liq.

2023-2024- yillar uchun kichik biznesning hajmi va YAHMdagi ulushi *(jamiga nisbatan % da)*

Hajmi, mlrd so‘m

Ulushi, % da

2023- yil

42 476,9

74,3 %

2024- yil

49 791,7

73,4 %

