



▲ **NAMANGAN VILOYATI  
STATISTIKA BOSHQARMASI**

# **NAMANGAN VILOYATIDA QURILISH ISHLARI**



**2025- YIL  
YANVAR**

2025-yilning yanvar oyida Namangan viloyatida jami **472127,3** mln soʻmlik qurilish ishlari bajarilib, oʻsish surʻati 2024- yilning yanvar oyiga nisbatan **108,8 %** ni tashkil etdi.



## Qurilish ishlari hajmining tarkibi, % da

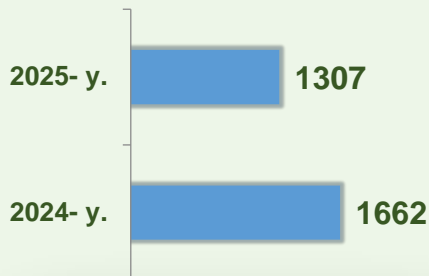
Qurilish ishlari hajmi: Yirik qurilish tashkilotlari, kichik korxonalar va mikrofirmalar hamda norasmiy sektorlarda amalga oshirilgan ishlar tarkibi boʻyicha shakllanadi.




# 2025- yil 1- fevral holatiga ko'ra qurilish ishlari bo'yicha faoliyat ko'rsatayotgan korxonalar va tashkilotlar, *birlikda*



Yillar kesimida soni



Hududlar kesimida



713

Bino va inshootlar  
qurilishi

217

Fuqarolik obyektlarini  
qurilishi

377

Ixtisoslashtirilgan  
qurilish ishlari

Qurilish sohasi mamlakatimiz milliy iqtisodiyotining barqaror o'sishiga o'zining munosib hissasini qo'shib kelayotgan sohalardan hisoblanadi. Ushbu sohada faoliyat ko'rsatayotgan korxonalar va tashkilotlarning soni 2024-yil bilan solishtirganda 78,6 foizni tashkil etgan.

Qurilish sohasida faoliyat ko'rsatayotgan korxonalar va tashkilotlar soni ushbu sohaning quyidagi yo'nalishlari kesimida qaralganda;

binolar va inshootlar qurilish yo'nalishi 54,6 foiz ulushi;

fuqarolik obyektlarini qurish yo'nalishi 16,6 foiz ulushi;

ixtisoslashtirilgan qurilish ishlari yo'nalishi 28,8 foiz ulushni tashkil etdi.

	Holatiga :		o'tgan yilga nisbatan, % da
	01.02.2024- y.	01.02.2025- y.	
<b>Namangan viloyati</b>	<b>1662</b>	<b>1307</b>	<b>83,4</b>

*tumanlar:*

<b>Mingbuloq</b>	50	64	128,0
<b>Kosonsoy</b>	161	122	75,8
<b>Namangan</b>	68	51	75,0
<b>Norin</b>	97	64	66,0
<b>Pop</b>	101	63	62,4
<b>To'raqo'rg'on</b>	71	62	87,3
<b>Uychi</b>	167	120	71,9
<b>Uchqo'rg'on</b>	117	71	60,7
<b>Chortoq</b>	117	94	80,3
<b>Chust</b>	140	119	85,0
<b>Yangiqo'rg'on</b>	85	70	82,4
<b>Namangan shahar shundan</b>	488	407	83,4
<b>Davlatobod</b>	141	141	100,0
<b>Yangi Namangan</b>	128	107	83,6



# 2025- yil 1- fevral holatiga ko'ra Namangan viloyatida faoliyat ko'rsatayotgan qurilish korxonalari ulushi, % da



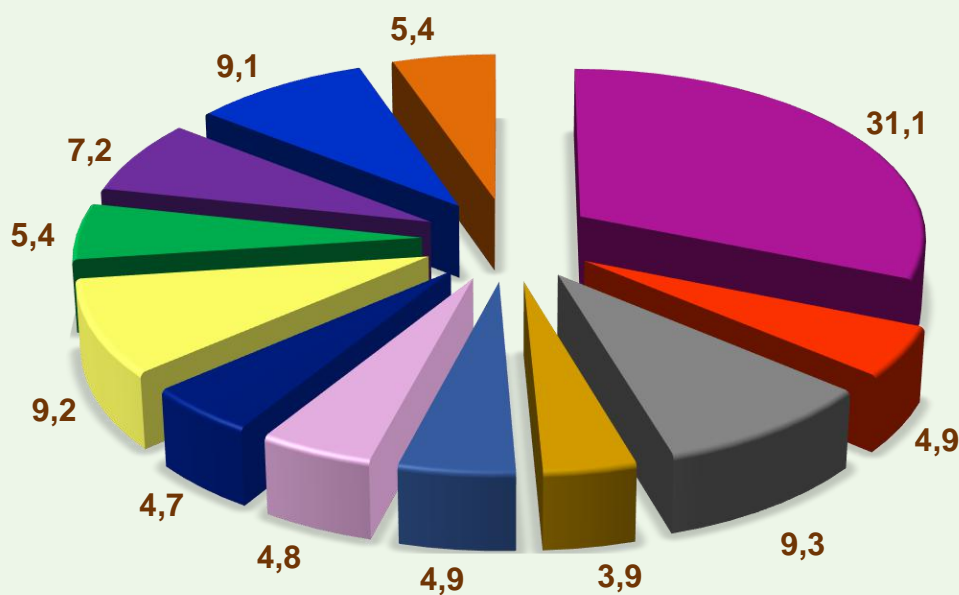
Namangan sh.(31,1)



Uychi (9,2)



Kosonsoy (9,3)



- Namangan shahar
- Minbuloq
- Kosonsoy
- Namangan
- Norin
- Pop
- To'raqo'rg'on
- Uychi
- Uchqo'rg'on
- Chortoq
- Chust
- Yangiqo'rg'on



## Qurilish ishlari 2025- yil yanvar uchun

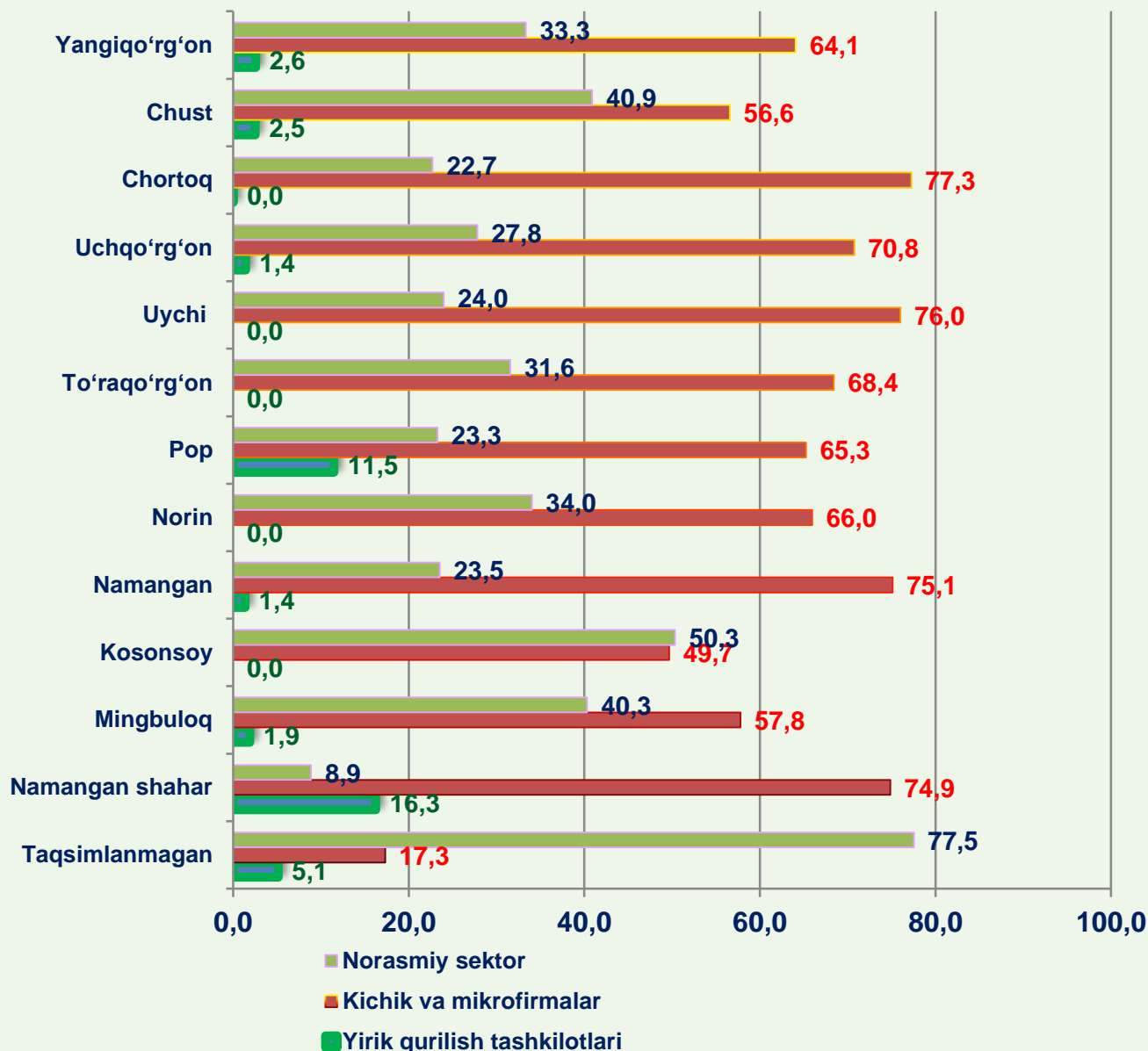
	Qurilish ishlari, mln so'm	Shu jumladan:		
		Yirik qurilish tashkilotlari	Kichik va mikrofirmalar	Norasmiy sektor
<b>Namangan viloyati</b>	<b>472127,3</b>	<b>30931,4</b>	<b>263054,9</b>	<b>178141,0</b>
<i>tumanlar:</i>				
<b>Mingbuloq</b>	11779,4	223,5	6806,8	4749,1
<b>Kosonsoy</b>	18633,9	0,0	9252,2	9381,7
<b>Namangan</b>	20713,3	280,4	15560,2	4872,7
<b>Norin</b>	15093,1	0,0	9956,2	5136,9
<b>Pop</b>	22757,5	2612,0	14850,1	5295,5
<b>To'raqo'rg'on</b>	19367,0	0,0	13252,1	6114,9
<b>Uychi</b>	24264,5	0,0	18445,2	5819,3
<b>Uchqo'rg'on</b>	19573,2	278,4	13850,4	5444,4
<b>Chortoq</b>	31379,3	10,0	24241,5	7127,8
<b>Chust</b>	17984,7	455,0	10174,6	7355,1
<b>Yangiqo'rg'on</b>	19431,2	500,3	12452,5	6478,4
<b>Namangan sh.</b>	122905,6	19979,8	92008,4	10917,4
<i>shundan</i>				
<b>Davlatobod</b>	58617,0	19679,8	36526,2	2411,0
<b>Yangi Namangan</b>	32485,2	0,0	29520,2	2965,0
<b>Taqsimlanmagan</b>	128244,6	6592,0	22204,7	99447,8

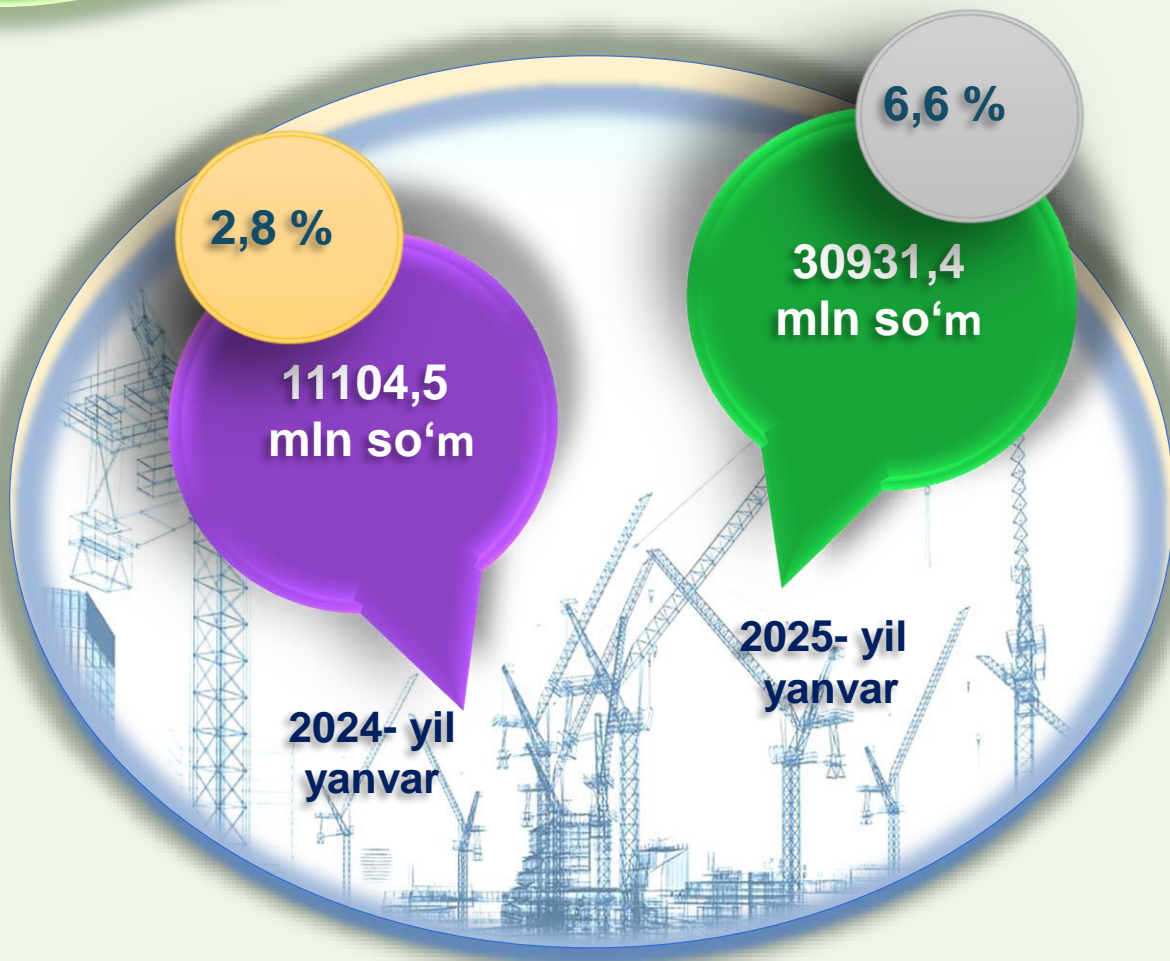
2025- yilning yanvar oyida, jami qurilish ishlari hajmi tarkibida yirik qurilish tashkilotlari tomonidan bajarilgan qurilish ishlari hajmi 30931,4 mln so'mni tashkil etdi. Qurilish ishlari 2024- yilga nisbatan 258,9 % ni tashkil etib, jami qurilish ishlari hajmidagi ulushi 6,6 % ni tashkil etdi.

# Qurilish ishlari 2025- yil yanvar uchun



**Pudratchi** – kapital qurilish uchun pudrat shartnomasi asosida bino va inshootlarni qurish bo'yicha qurilish-montaj, qayta ta'mirlash, kapital ta'mirlash hamda texnologik va boshqa uskunalarni montaj qilish, sozlash va boshqa pudrat ishlarini bajarish bilan shug'ullanadi.





**MA'LUMOT UCHUN:** yirik qurilish tashkilotlari tomonidan bajarilgan qurilish ishlarining jami qurilish ishlari hajmidagi eng ko'p ulushi Pop tumani (hududdagi jami qurilish ishlari hajmining 11,5 %) ga to'g'ri keldi.



# Kichik korxonalar va mikrofirmalar tomonidan bajarilgan qurilish ishlari



2025- yilning yanvar oyida kichik korxonalar va mikrofirmalar tomonidan bajarilgan qurilish ishlari hissasiga jami qurilish ishlari hajmining 36,7 % to'g'ri kelib. Shuningdek, ular hissasiga to'g'ri kelgan qurilish ishlari hajmi 2024- yil yanvar oyiga nisbatan 101,2 % ni tashkil etgan holda 263054,9 mln so'm miqdorida qayd etildi.

Kichik korxonalar va mikrofirmalar, ulushi, % da



55,7

2025- yil yanvar

60,4

2024- yil yanvar

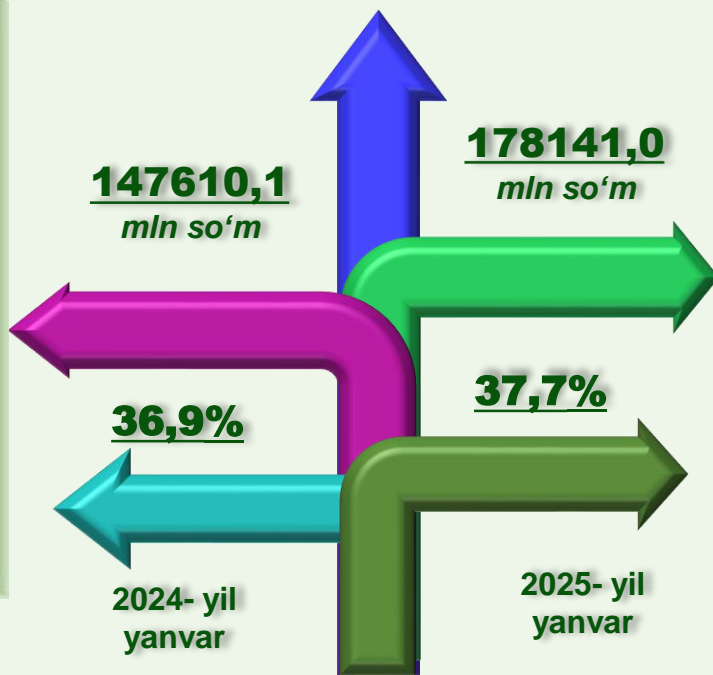


**MA'LUMOT UCHUN:** joriy hisobot davrida kichik korxonalar va mikrofirmalar tomonidan eng yuqori ulush ko'rsatkichi Uychi tumani hududdagi jami qurilish ishlari hajmining 76,0 %, Namangan shahar 74,9 %, Chortoq tumani 77,3 % ga to'g'ri keldi.



## Qurilish ishlarining umumiy hajmida norasmiy sektor

Norasmiy sektor hissasiga to'g'ri kelgan qurilish ishlari ulushi 37,7 % ni tashkil etdi yoki 178141,0 mln so'm miqdorida qayd etildi. 2024- yil yanvar oyiga nisbatan 110,0 % ni tashkil etdi.



### Mulkchilik shakli davlat va nodavlat bo'lgan tashkilotlar tomonidan bajarilgan qurilish ishlari, ulushi foizda

Davlat mulkchiligidagi tashkilotlar tomonidan jami 8997,1 mln so'm qurilish ishlari bajarildi. Nodavlat mulkchilikdagi tashkilotlar tomonidan esa 463130,2 mln so'm qurilish ishlari bajarildi.



**Umumiy hajmdan yangi qurilish,  
rekonstruksiya, kengaytirish,  
texnik qayta quollantirish ishlari ulushi  
2025- yil yanvar oylarida**



Bajarilgan qurilish ishlarining katta qismi yangi qurishga tegishli. Jami qurilish ishlarining **83,0 %** yoki **392027,4** mln so'm qurilish ishlari aynan iqtisodiyotda yangi ishlab chiqarish quvvatlari, turar-joy va boshqa ijtimoiy obyektlarni yaratishga qaratilgan.

**7,4 %**

Yirik qurilish tashkilotlari bo'yicha yangi qurilish hisobidan **29183,7** mln so'mlik ishlar bajarildi yoki jami yirik qurilish tashkilotlarining yangi qurilish ishlaridagi ulushi **7,4 %** ni tashkil etdi.

Kichik korxonalar va mikrofirmalar bo'yicha yangi qurilish hisobidan **186881,7** mln so'm yoki jami kichik korxonalar va mikrofirmalarning yangi qurilish ishlaridagi ulushi **47,7 %** ni tashkil etdi

**47,7 %**

**44,9 %**

Yangi qurilish ishlari hajmida norasmiy sektor hissasi **175962,0** mln so'm yoki ularning jamiga nisbatan ulushi **44,9 %** ni tashkil etdi.



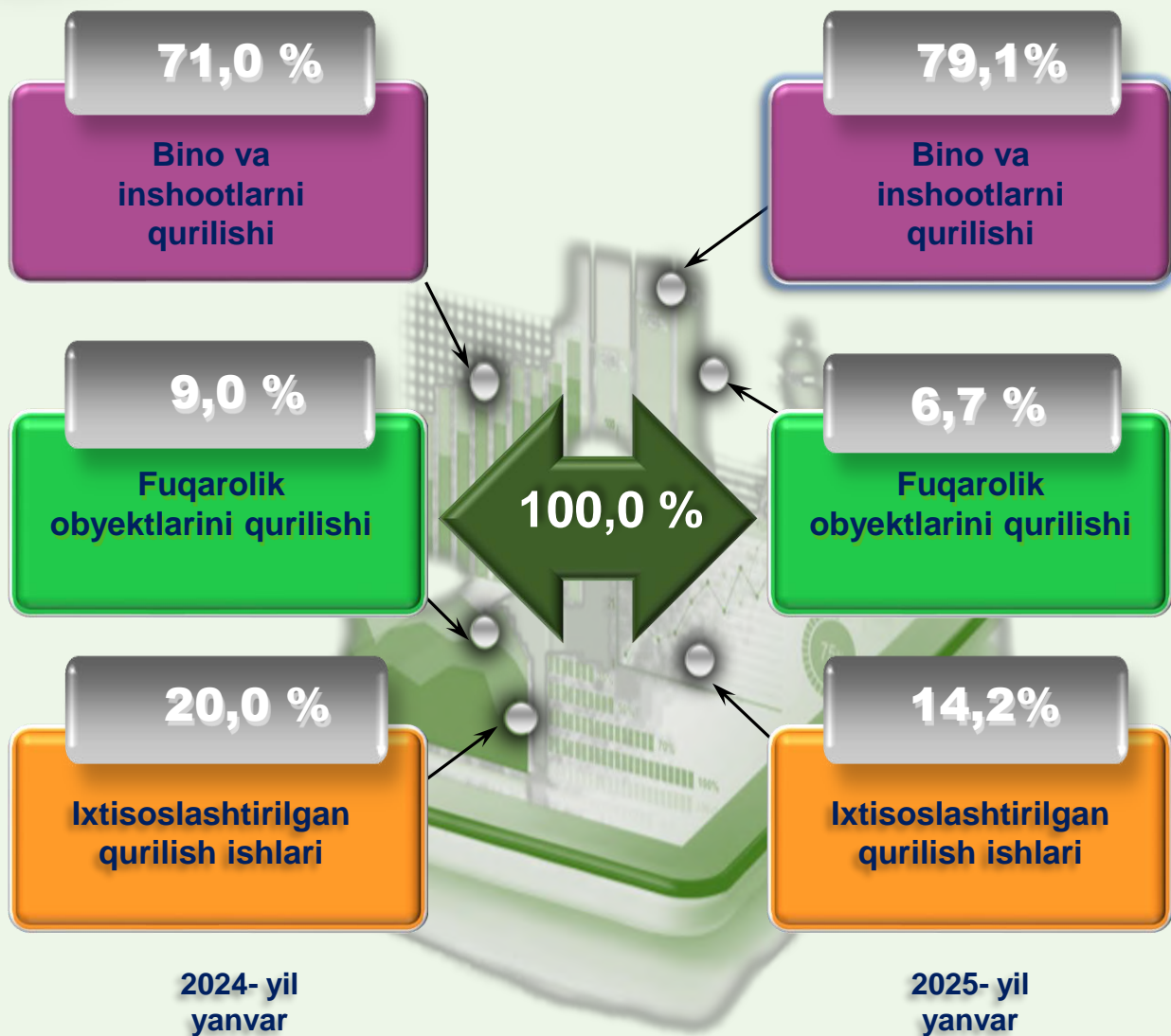
# Hududlar kesimida qurilish ishlari 2025- yil yanvar oyida

	Qurilish ishlari, mln so'm	o'sish sur'ati, % da	Shu jumladan yangi qurilish, rekonstruksiya, kengaytirish va texnik qayta qurollantirish
<b>Namangan viloyati</b>	<b>472 127,3</b>	<b>108,8</b>	<b>392027,4</b>
<i>tumanlar:</i>			
Mingbuloq	11 779,4	104,1	10 173,0
Kosonsoy	18 633,9	95,4	13 904,4
Namangan	20 713,3	102,5	17 591,1
Norin	15 093,1	103,4	13 708,5
Pop	22 757,5	117,1	18 504,5
To'raqo'rg'on	19 367,0	103,8	17 649,4
Uychi	24 264,5	102,5	19 755,8
Uchqo'rg'on	19 573,2	105,3	17 820,6
Chortoq	31 379,3	101,4	24 487,4
Chust	17 984,7	104,8	16 501,6
Yangiqo'rg'on	19 431,2	108,0	18 878,8
<b>Namangan shahri</b>	<b>122 905,6</b>	<b>116,5</b>	<b>96 173,4</b>
<i>shundan</i>			
Davlatobod	58 617,0	152,5	47104,1
Yangi Namangan	32 485,2	101,1	27365,8
Taqsimlanmagan	128 244,6	116,8	106878,0



**Ma'lumot uchun:** Yangi qurilish – yangi quvvatlarni yaratish maqsadida, yangi hududlarda amalga oshiriladigan asosiy, yordamchi va xizmat ko'rsatish maqsadlari uchun obyektlar (bino va inshootlar) kompleksini qurish.

# Viloyatda iqtisodiy faoliyat turlari bo'yicha qurilish ishlari



*Ma'lumot uchun: Iqtisodiy faoliyat turlari bo'yicha qurilish ishlarining asosiy qismi qurilish, turar joy va yashash uchun mo'ljallangan hamda yashash uchun mo'ljallanmagan binolar qurish bo'yicha amalga oshirilgan qurilish ishlaridan tashkil topdi.*

# Bino va inshootlar qurilishi



ulushi % da

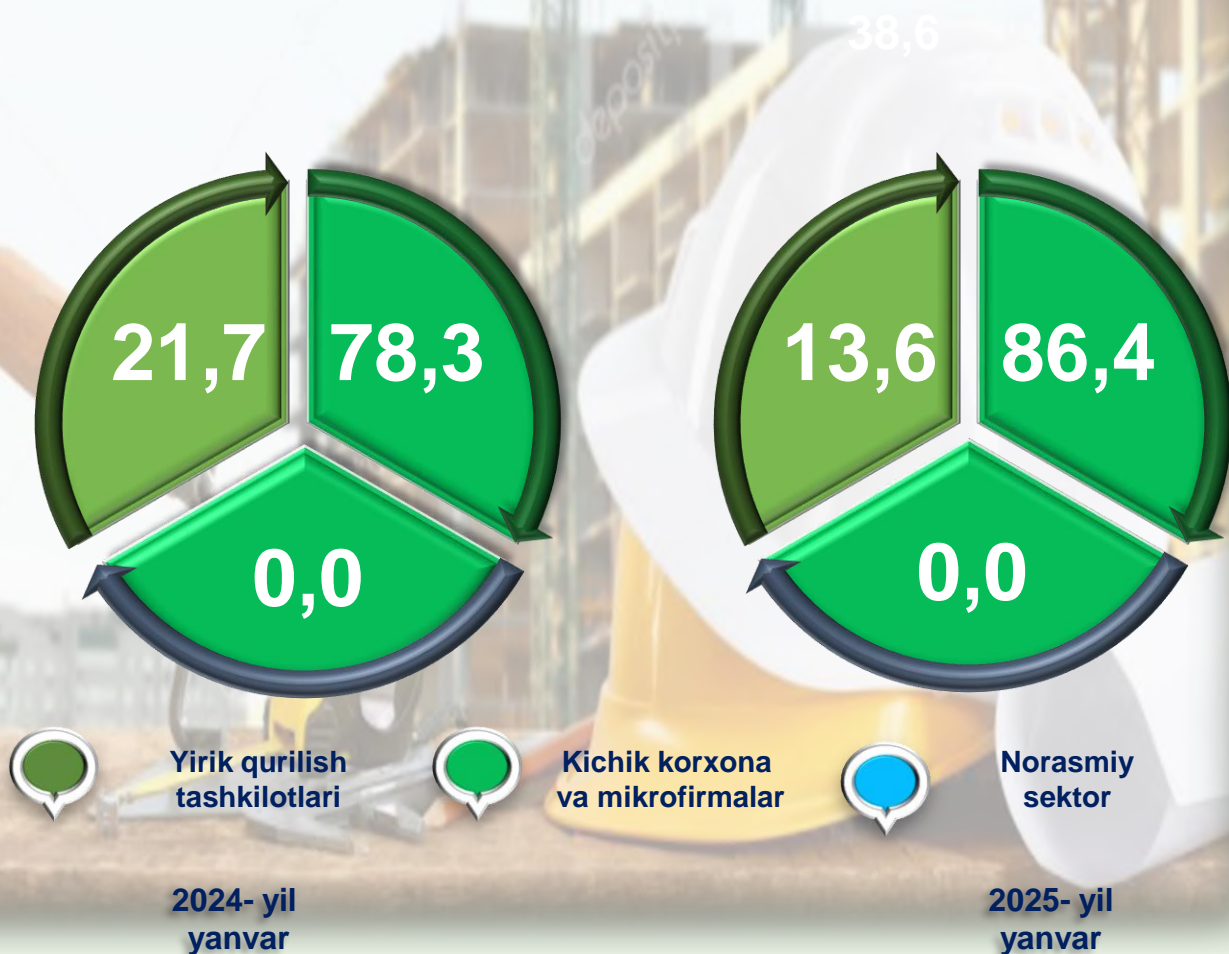


Bino va inshootlarni qurish bo'yicha qurilish ishlari tarkibida yirik qurilish tashkilotlari tomonidan bajarilgan qurilish ishlari ulushi 6,8 % ni tashkil etgan. Ushbu faoliyat turida kichik korxonalar va mikrofirmalar hissasiga to'g'ri kelgan ulush 45,5 % ni tashkil etdi. Norasmiy sektorning ulushi esa 47,7 % ni tashkil etdi.

Fuqarolik obyektlarini qurish bo'yicha yirik qurilish tashkilotlari tomonidan bajarilgan qurilish ishlari hajmining ulushi 13,6 % ni tashkil etdi.

Shuningdek, kichik korxonalar va mikrofirmalar ulushi mos ravishda 86,4 % hamda norasmiy sektorning ulushi 0,0 % ni tashkil etdi.

## ulushi % da



Ixtisoslashtirilgan qurilish ishlari tarkibida yirik qurilish tashkilotlari hamda norasmiy sektor tomonidan bajarilgan qurilish ishlari hajmining ulushi 1,8 % ni tashkil etdi. Qolgan 98,2 % ni kichik korxonalar va mikrofirmalar tashkil etgan.

ulushi % da

1,7

2024- yil  
yanvar

2024- yil  
yanvar

98,3

1,8

2025- yil  
yanvar

2025- yil  
yanvar

98,2

● **Yirik qurilish  
tashkilotlari  
ulushi**

● **Kichik korxonalar va  
mikrofirmalar  
ulushi**



# Hududlar kesimida aholi jon boshiga qurilish ishlari 2025- yil yanvar



	Aholi jon boshiga qurilish ishlari, ming. so'm	o'sish sur'ati, % da
<b>Namangan viloyati</b>	<b>152,4</b>	<b>106,5</b>
<i>tumanlar:</i>		
Mingbuloq	85,2	102,0
Kosonsoy	80,8	93,3
Namangan	106,3	100,2
Norin	85,0	101,5
Pop	95,7	115,0
To'raqo'rg'on	78,1	101,4
Uychi	103,3	100,3
Uchqo'rg'on	104,6	103,4
Chortoq	144,6	99,3
Chust	62,3	102,7
Yangiqo'rg'on	81,1	105,8
Namangan shahri	174,3	113,6

# Hududlar kesimida aholi jon boshiga qurilish ishlari 2025- yil yanvar



Hududlar kesimida 2025- yil yanvar oyida aholi jon boshiga qurilish ishlari hajmi bo'yicha birinchi o'rinni Namangan shahar– 174,3 ming so'm, undan keyin mos ravishda Chortoq tuman–144,6 ming so'm tumanlari egalladi.

**Namangan viloyati Investitsiyalar va  
qurilish statistikasi  
bo'limi**

Aloqa telefoni: **(69) 227-84-85**