

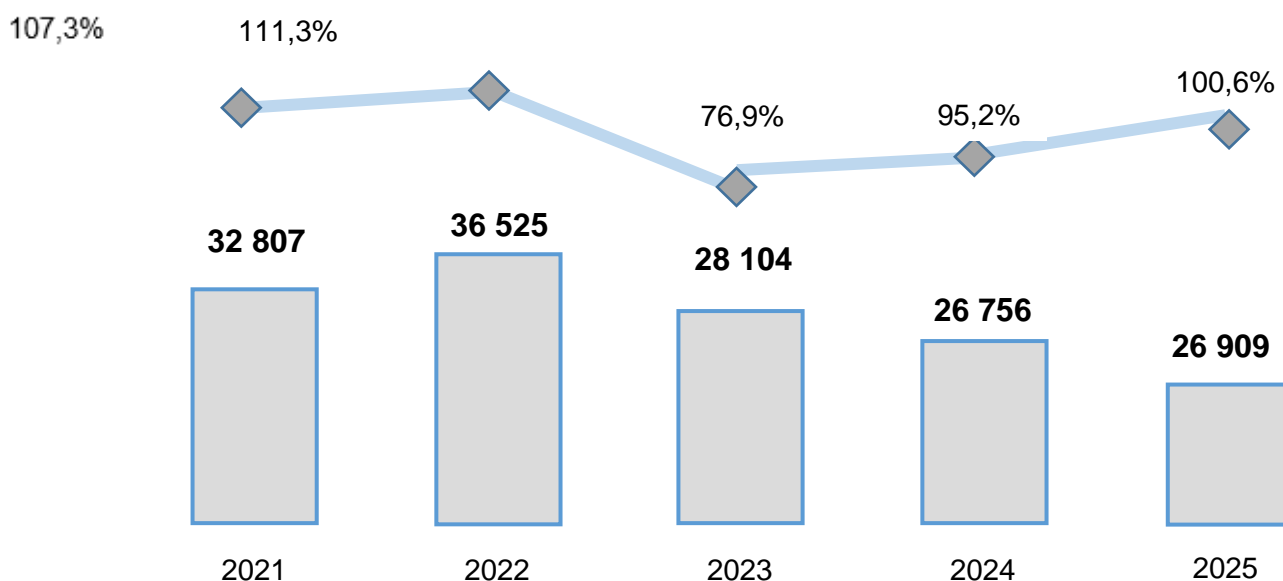
## NAMANGAN VILOYATIDAGI KORXONA VA TASHKILOTLAR DEMOGRAFIYASI BO'YICHA MA'LUMOT

2025-yil 1- dekabr holatiga ko'ra

- I. Korxonalar va tashkilotlarning soni
- II. Tadbirkorlik subyektlarining tashkiliy-huquqiy shakli bo'yicha ma'lumotlar
- III. Chet el investitsiyasi ishtirokidagi korxonalar va tashkilotlar to'g'risida ma'lumotlar
- IV. Korxonalar va tashkilotlar demografiyasiga oid metama'lumotlar va tushunchalar

### I. Korxonalar va tashkilotlarning soni

2025- yil 1- dekabr holatiga ko'ra, viloyatda faoliyat ko'rsatayotgan korxonalar va tashkilotlar soni (dehqon va fermer xo'jaliklari bundan mustasno) 26 909 tani tashkil etadi, shundan 22 326 tasi yoki 83,0 foizi kichik korxonalar va mikrofirmalardir. 2024 yilning shu davriga nisbatan o'sish sur'ati 100,6 foizni, jumladan, kichik biznes va mikrofirmalarda – 99,9 foizni tashkil etdi.



**Faoliyat ko'rsatayotgan korxonalar va tashkilotlar soni (birlikda).**



Soni



O'sish sur'ati

	Korxonalar va tashkilotlar	shundan:	
		Tadbirkorlik subyektlari	shundan:
			Kichik biznes subyektlari
<b>2025</b>	26 909	22 502	22 326
<b>2024</b>	26 756	22 512	22 343
<b>2023</b>	28 104	23 765	23 608
<b>2022</b>	36 525	32 134	31 965
<b>2021</b>	32 807	28 511	28 364

Tumanlar bo'yicha eng ko'p faol korxonalar va tashkilotlar Namangan shahrida – 31,2 foiz, Chust tumanida – 8,4 foiz, Pop – 7,4 foiz, Chortoq – 6,5 foiz, To'raqo'rg'on – 6,3 foiz tumanlarda faoliyat ko'rsatmoqda.

Tadbirkorlik va kichik biznes subyektlarining faoliyat ko'rsatayotgan korxonalar sonidagi salmoqli ulushi Namangan shahrida – 85,4 foiz va 84,5 foiz, Chust – 84,6 va 83,9 foiz, Namangan – 84,3 foiz va 83,7 foiz hamda To'raqo'rg'on – 83,7 foiz va 83,0 foiz tumanlarga to'g'ri keldi

	Korxonalar va tashkilotlar	shundan:	
		Tadbirkorlik subyektlari	shundan:
			Kichik biznes subyektlari
Mingbuloq tumani	1 486	1 234	1 222
Kosonsoy tumani	1 531	1 248	1 243
Namangan tumani	1 555	1 311	1 302
Norin tumani	1 474	1 214	1 206
Pop tumani	1 984	1 614	1 607
To'raqo'rg'on tumani	1 684	1 410	1 397
Uychi tumani	1 564	1 295	1 282
Uchqo'rg'on tumani	1 624	1 341	1 331
Chortoq tumani	1 742	1 457	1 451
Chust tumani	2 266	1 918	1 902
Yangiqo'rg'on tumani	1 598	1 287	1 284
Namangan shahar	8 401	7 173	7 099
<i>Shundan Davlatobod t.</i>	<i>2 424</i>	<i>2 068</i>	<i>2 046</i>
<i>Yangi Namangan</i>	<i>2 247</i>	<i>1 967</i>	<i>1 950</i>

**Mavzuga doir ko'rsatkichlar:**

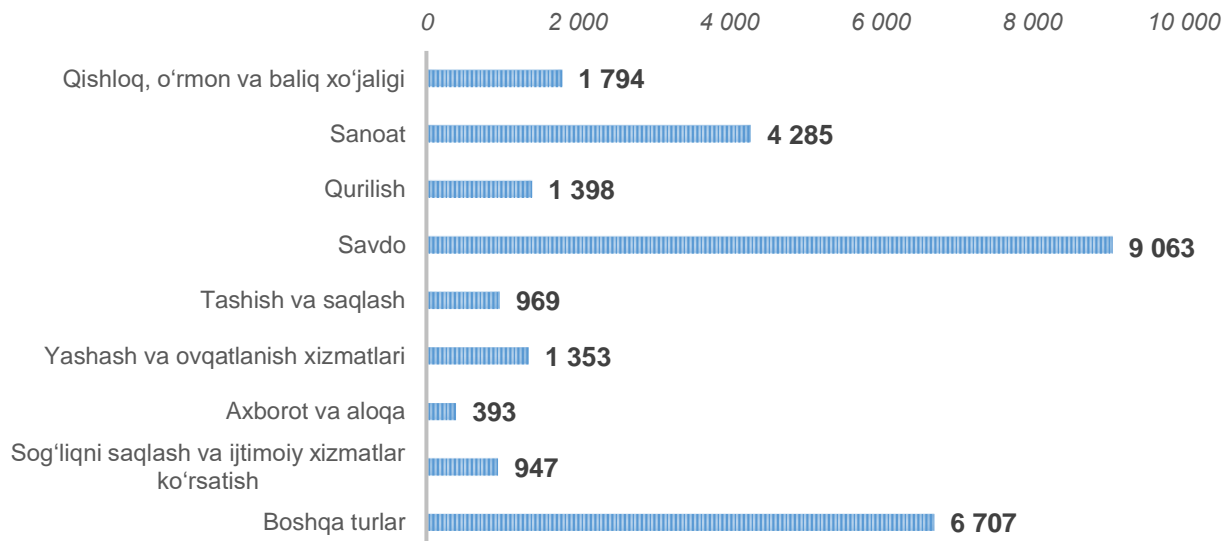
[Faoliyat ko'rsatayotgan korxonalar va tashkilotlar soni \(oylik\)](#)

[Faoliyat ko'rsatayotgan tadbirkorlik subyektlari soni \(oylik\)](#)

[Faoliyat ko'rsatayotgan kichik tadbirkorlik subyektlari soni \(oylik\)](#)

### Korxonalar va tashkilotlarning iqtisodiy faoliyat turlari bo'yicha ma'lumotlar

Iqtisodiy faoliyat turlari bo'yicha faoliyat yuritayotgan korxonalar va tashkilotlarning (tadbirkorlik subyektlari va kichik biznes sub'yektlarining) eng ko'p qismi "Savdo" tarmog'ida qolmoqda, ularning ulushi 2025- yil 1- dekabr holatiga 33,7 foizni (40,3 foiz va 40,5 foiz) tashkil etdi.



### Korxonalar va tashkilotlar

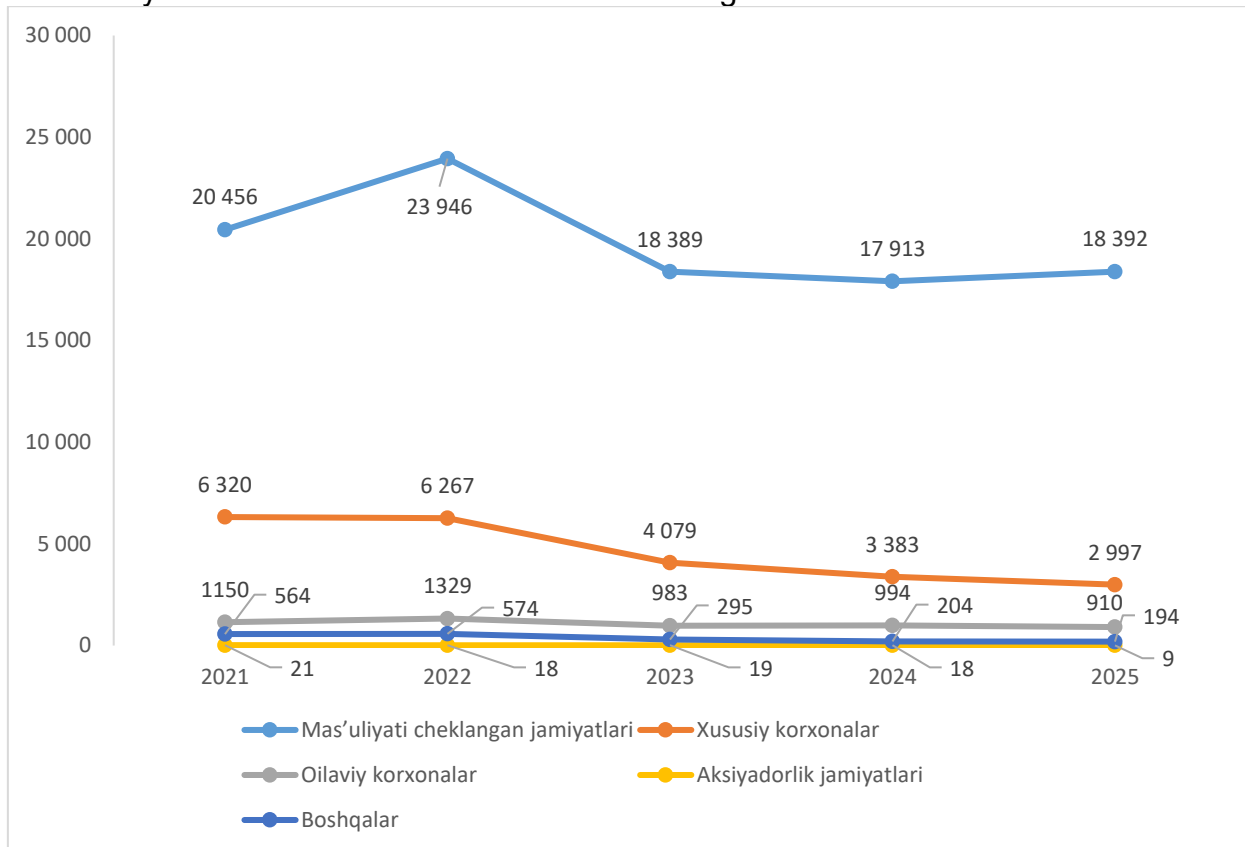
Ikkinchi o'rinda "Sanoat" 15,9% (19,0% va 18,9%), uchinchi o'rinda "Qishloq, o'rmon va baliq xo'jaligi" 6,7% (7,9% va 7,9%).

Birgalikda ushbu uch turdagi faoliyat ularning umumiy sonining 50% dan ortig'ini tashkil qiladi.

	Korxonalar va tashkilotlar	shundan:	
		Tadbirkorlik subyektlari	shundan:
			Kichik biznes subyektlari
Qishloq, o'rmon va baliqchilik xo'jaligi	1 794	1 769	1 760
Sanoat	4 285	4 279	4 222
Qurilish	1 398	1 383	1 377
Savdo	9 063	9 061	9 034
Tashish va saqlash	969	968	964
Yashash va ovqatlanish bo'yicha xizmatlar	1 353	1 351	1 347
Axborot va aloqa	393	361	361
Sog'liqni saqlash va ijtimoiy xizmatlar ko'rsatish	947	690	685
Boshqa turlar	6 707	2 640	2 576

## II. Tadbirkorlik subyektlarining tashkiliy-huquqiy shakli bo'yicha ma'lumotlar

2025- yil 1- dekabr holatiga ko'ra, 22 502 ta faol tijorat korxonalaridan 18 392 tasi mas'uliyati cheklangan jamiyatlar tashkil etilgan bo'lib, ular tashkiliy-huquqiy shakli bo'yicha korxonalar orasida birinchi o'rinni egallab turibdi.



### Tadbirkorlik subyektlari

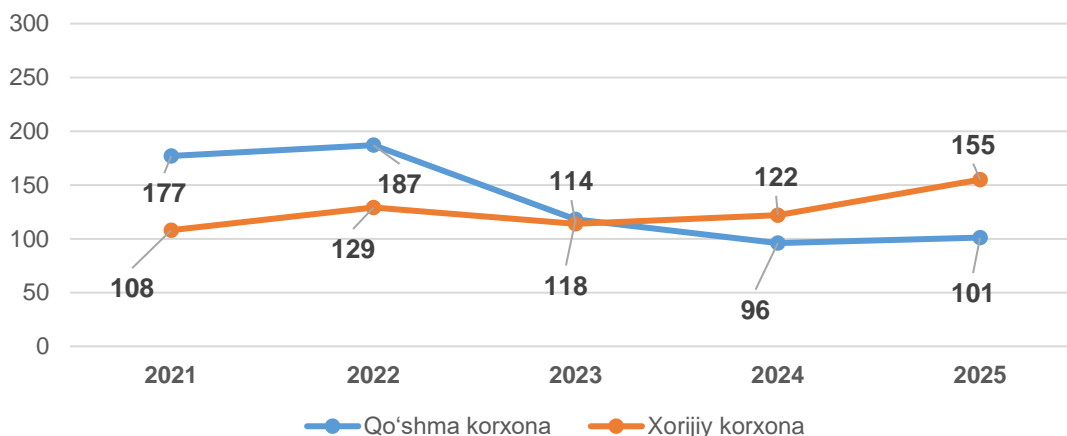
Shundan kelib chiqib, Mas'uliyati cheklangan jamiyatlar tashkiliy-huquqiy shakli degan xulosaga kelishimiz mumkin.

	Tadbirkorlik subyektlari soni (birlikda)	Tadbirkorlik subyektlarining jamiga nisbatan ulushi (foizda)
Mas'uliyati cheklangan jamiyat	18 392	81,7
Xususiy korxonalar	2 997	13,4
Oilaviy korxonalar	910	4,0
Aksiyadorlik jamiyati	9	0,1
Boshqalar	194	0,8

### III. Chet el investitsiyasi ishtirokidagi korxonalar va tashkilotlar to'g'risida ma'lumotlar

O'zbekistonning yangi tashqi siyosatini asosiy xususiyatlari bu ochiqlik, uzoq muddatli barqaror rivojlanishning ustuvor yo'nalishlariga e'tibor berish, qo'shni davlatlar bilan yaxshi qo'shnihilik munosabatlarini mustahkamlash, xalqaro hamkorlikni beg'araz asosda kengaytirishdir.

Shuningdek, chet el investitsiyalari ishtirokidagi faoliyat ko'rsatayotgan 261 ta korxonalardan 100 tasi qo'shma korxonalar va 161 tasi xorijiy korxonalar hisobiga to'g'ri keldi.



#### Chet el investitsiyasi ishtirokidagi korxonalar va tashkilotlar

2025- yilning 1- dekabr holatiga ko'ra xorijiy investitsiyalar ishtirokida faoliyat ko'rsatayotgan korxonalar soni, 2024-yilning mos davriga nisbatan 43 taga oshgan. Bu asosan, savdo sohasida 55 tadan 65 taga (o'sish 10 taga), sanoat sohasida 94 tadan 101 taga (o'sish 7 taga) va qurilish sohasidagi korxonalar sonining 12 tadan 19 taga, (o'sish 7 taga) ko'payishi hisobiga yetdi.

	Jami:	shundan:	
		Qo'shma korxonalar	Xorijiy korxonalar
<b>Jami:</b>	<b>261</b>	<b>100</b>	<b>161</b>
Qishloq, o'rmon va baliqchilik xo'jaligi	20	8	12
Sanoat	101	43	58
Qurilish	19	6	13
Savdo	65	25	40
Tashish va saqlash	9	4	5
Yashash va ovqatlanish bo'yicha xizmatlar	6	1	5
Axborot va aloqa	7	3	4
Sog'liqni saqlash va ijtimoiy xizmatlar ko'rsatish	7	3	4
Boshqa turlar	27	7	20

## Ayrim davlatlar kesimida faoliyat ko'rsatayotgan chet el investitsiyalari ishtirokidagi korxonalar va tashkilotlar to'g'risida ma'lumotlar

Viloyatimizda faoliyat ko'rsatayotgan chet el investitsiyalari ishtirokidagi korxonalar va tashkilotlar tahlil qilganda, yetakchi o'rinni 74 ta korxonalar bilan Xitoy davlati egalladi. Bu viloyatdagi xorijiy investitsiyalar ishtirokidagi faoliyat ko'rsatayotgan korxonalar umumiy sonining 26,6 foizini tashkil etdi. O'zbekiston iqtisodiyotiga o'z kapitalini kiritib hissasini qo'shayotgan mamlakatlar orasida Rossiya Federatsiyasi (19,1%), Turkiya (15,1%), Janubiy Koreya (6,5%) va Qozog'iston (4,3%) ham alohida o'rin egallaydi.

### IV. Korxonalar va tashkilotlar demografiyasiga oid metama'lumotlar va

	Jami:	shundan:	
		Qo'shma korxonalar	Xorijiy korxonalar
<b>Jami:</b>	<b>278</b>	<b>112</b>	<b>166</b>
Xitoy	74	20	54
Rossiya	53	23	30
Turkiya	42	11	31
Janubiy Koreya	18	6	12
Qozog'iston	12	10	2
Tojikiston	13	8	5
Hindiston	3	3	
Qirg'iz.Respublikasi	6	4	2
Germaniya	5	4	1
Eron	4	1	3
BAA	6	2	4
Ozarbayjon	6	3	3
Isroil	2		2
Yaponiya	3	3	
Italiya	2	2	
Niderlandiya	4	2	2
Pokiston	2		2
Boshqalar	23	10	13

**tushunchalar**

Registrlarni yuritish bo'yicha statistik faoliyatni amalga oshirish uchun asos bo'lib Vazirlar Mahkamasining 2022- yil 28- sentabrdagi "Korxonalar va tashkilotlarning yagona davlat registrini yuritish va uning asosida davlat xizmatini ko'rsatishga oid normativ-huquqiy hujjatlarni tasdiqlash to'g'risida"gi 539-son qaroriga muvofiq Korxonalar va tashkilotlarning ma'lumotlari statistik tasniflagichlarga asosan shakllantiriladi..

Korxonalar va tashkilotlarning yagona davlat registri – real vaqt rejimida yangilab boriladigan ma'lumotlardan iborat bo'lgan axborot-ma'lumotnoma tusidagi avtomatlashtirilgan tizim hisoblanib, yagona klassifikatsiyalar tizimi asosida korxonalar va tashkilotlarning davlat hisobini va ularni identifikatsiyalashtirishni ta'minlaydi. Ma'lumotlar O'zbekiston Respublikasi Adliya vazirligining Davlat xizmatlari markazi ma'lumotlar bazasi asosida 2025- yil 1- dekabr holatiga ko'ra (fermer va dehqon xo'jaliklarisiz) shakllantirildi..

**Metama'lumot uchun havolalar:**

[Metama'lumot Korxonalar va tashkilotlar soni](#)

[Glossariy](#)

[Statistik klassifikatsiyalar](#)

**Mavzuga doir ko'rsatkichlar::**

[Yangi tashkil etilgan korxonalar va tashkilotlar soni \(oylik\)](#)

[Yangi tashkil etilgan tadbirkorlik subyektlari soni \(oylik\)](#)

[Yangi tashkil etilgan kichik tadbirkorlik subyektlari soni \(oylik\)](#)

[Yangi tashkil etilgan xorijiy kapital ishtirokidagi korxonalar soni \(oylik\)](#)

[Yangi tashkil etilgan xususiy korxonalar soni \(oylik\)](#)

[Yangi tashkil etilgan mas'uliyati cheklangan jamiyati soni \(oylik\)](#)

[Yangi tashkil etilgan oilaviy korxonalar soni \(oylik\)](#)

[Yangi tashkil etilgan korxonalar va tashkilotlar soni \(iqtisodiy faoliyat turlari bo'yicha, oylik\)](#)

[Qishloq, o'rmon va baliqchilik xo'jaligida yangi tashkil qilingan korxonalar va tashkilotlar soni \(oylik\)](#)

[Sanoat yo'nalishida yangi tashkil qilingan korxonalar va tashkilotlar soni \(oylik\)](#)

[Qurilish faoliyati bilan shug'ullanuvchi yangi tashkil qilingan korxonalar va tashkilotlar soni \(oylik\)](#)

[Savdo sohasida yangi tashkil qilingan korxonalar va tashkilotlar soni \(oylik\)](#)

[Tashish va saqlash xizmatlari sohasida yangi tashkil qilingan korxonalar va tashkilotlar soni \(oylik\)](#)

[Yashash va ovqatlanish bo'yicha xizmatlar sohasida yangi tashkil qilingan korxonalar va tashkilotlar soni \(oylik\)](#)

[Axborot va aloqa sohasida yangi tashkil qilingan korxonalar va tashkilotlar soni \(oylik\)](#)

[Sog'liqni saqlash va ijtimoiy xizmatlar sohasida yangi tashkil qilingan korxonalar va tashkilotlar soni \(oylik\)](#)

---

**Tayyorlash uchun mas'ul:**

Raqamlashtirish va statistik  
registrlarni yuritish bo'limi

**Ijrochi:**

A. Siddiqov  
69 211-72-00 (5060)

**Maznil:**

160133, Namangan sh.,  
N.Namangoniy ko'chasi, 14

---