



NAMANGAN VILOYATI STATISTIKA BOSHQARMASI

NAMANGAN VILOYATIDA XIZMATLAR SOHASINING ASOSIY KO'RSATKICHLARI



2025- yil
yanvar-fevral-fevral

Dastlabki ma'lumotlar

Xizmatlar sohasining mamlakat iqtisodiyotidagi ulushini oshirish, joylarda xizmatlar sohasidagi mavjud imkoniyatlardan to'liq foydalanish, xizmat turlarini kengaytirish va sifatini oshirish, tadbirkorlik subyektlarini yanada qo'llab-quvvatlash maqsadida, O'zbekiston Respublikasi Prezidentining 2021-yil 11-maydagi PQ-5113-son qarori bilan "O'zbekiston Respublikasida xizmatlar sohasini rivojlantirishning maqsadli parametrlari" tasdiqlandi va ularning monitoringini olib borish joriy etildi.

Xizmatlar sohasining asosiy ko'rsatkichlari (2025- yil yanvar-fevral)

72,8



Xizmatlar sohasidagi
korxonalar va
tashkilotlar
ulushi, % da

2 188,0




Aholi jon
boshiga
xizmatlar
hajmi, ming
so'mda

74,6



Xizmatlar sohasida
kichik tadbirkorlikning
ulushi, % da

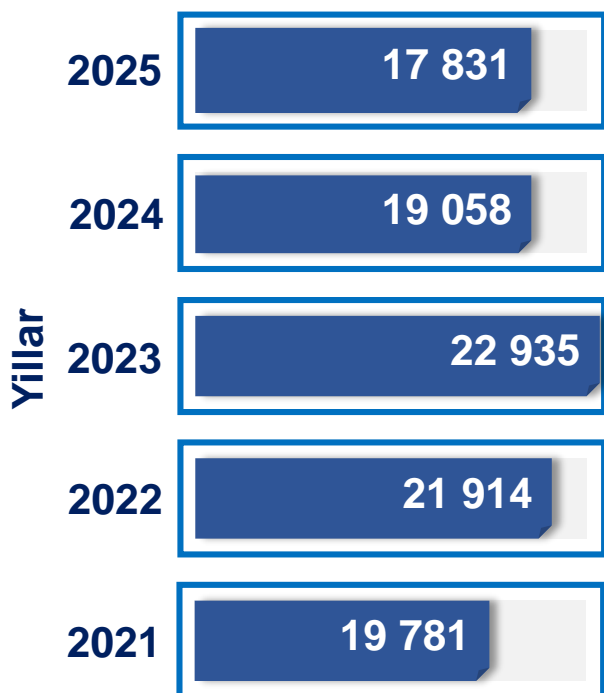


Xizmatlar sohasi bu – korxonalar, tashkilotlar, shuningdek, jismoniy shaxslar tomonidan ko'rsatiladigan turli xil xizmat turlarini takror ko'rsatishni o'z ichiga olgan umumlashtiruvchi kategoriyadir. Bu tijorat, professional va iste'mol xizmatlarini ko'rsatishga ixtisoslashgan mamlakatning iqtisodiy sektoridir.

**Norasmiy va yashirin iqtisodiyotni statistik*

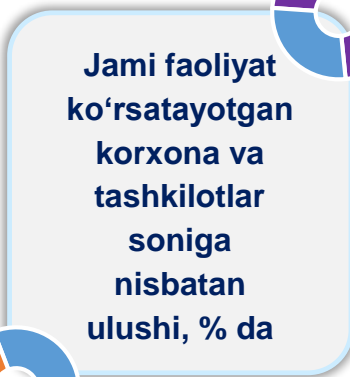
baholash bo'yicha o'tkazilgan kuzatuvlar natijalarini qo'shgan holda

Soni, birlikda



Xizmatlar sohasida faoliyat ko'rsatayotgan korxonalar va tashkilotlar (1- mart holatiga ko'ra)

2025- y. 72,2 %



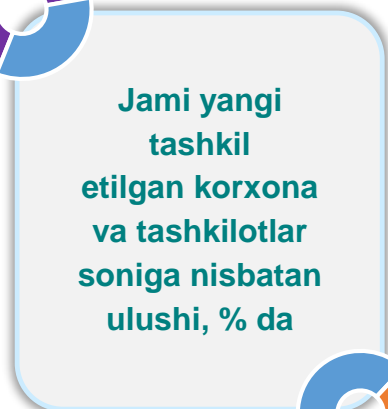
63,4 %

2021- y.

Xizmatlar sohasida yangi tashkil etilgan korxonalar va tashkilotlar (yanvar-fevral)

71,7 %

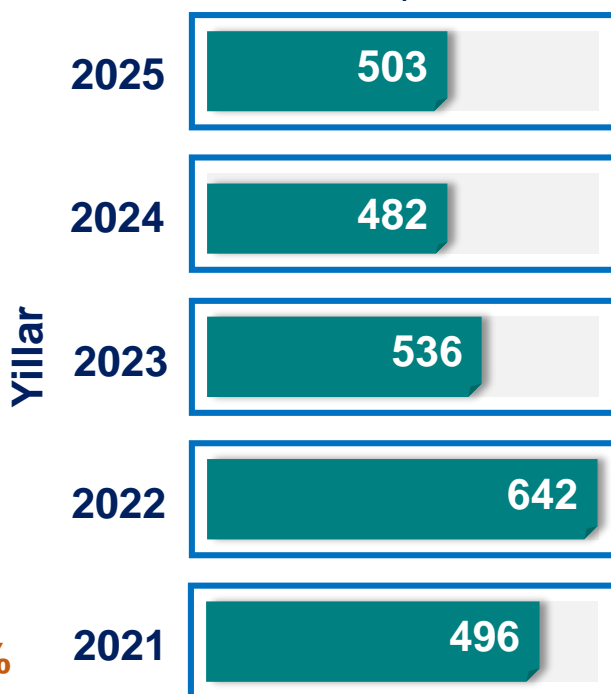
2025- y.



2021- y.

56,2 %

Soni, birlikda



Xizmatlar sohasida faoliyat ko'rsatayotgan kichik tadbirkorlik subyektlari

(1- yanvar-fevral holatiga ko'ra)

66,7 %



2025- y.

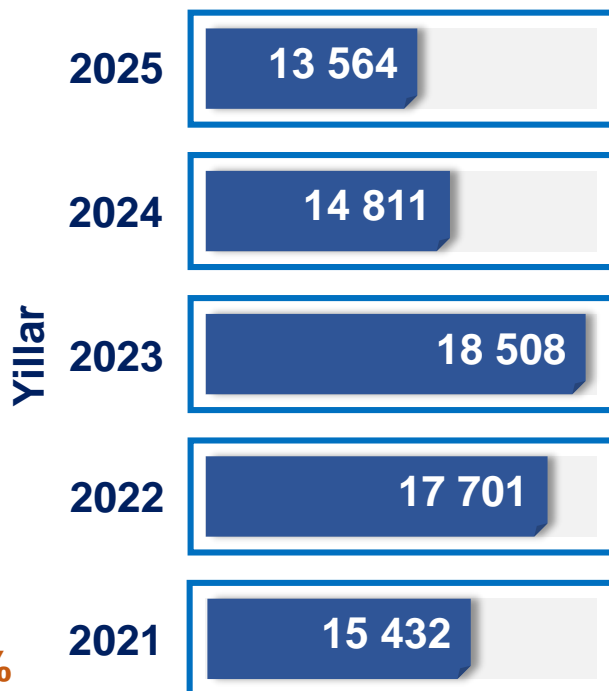
Jami faoliyat ko'rsatayotgan korxonalar va tashkilotlar soniga nisbatan ulushi, % da

2021- y.

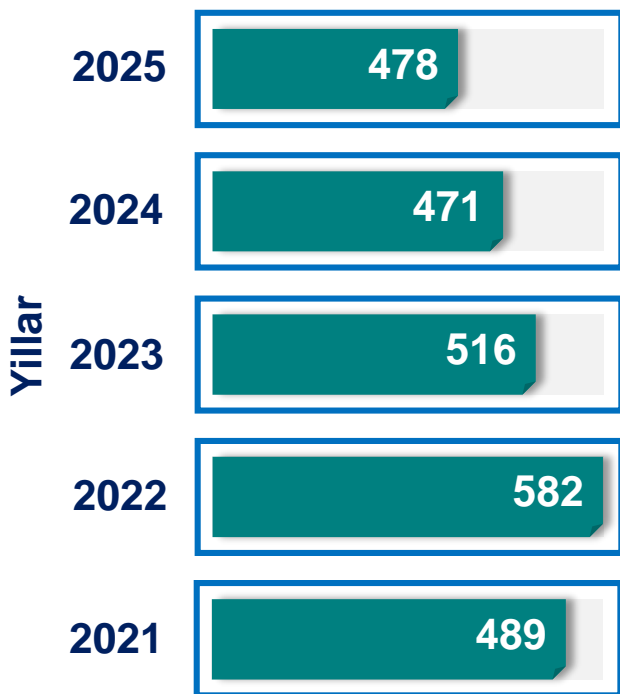


57,5 %

Soni, birlikda



Soni, birlikda



Xizmatlar sohasida yangi tashkil etilgan kichik tadbirkorlik subyektlari (yanvar-fevral)

2025- y.



71,4 %

Jami yangi tashkil etilgan kichik tadbirkorlik subyektlarining soniga nisbatan ulushi, % da



53,8 %

2021- y.

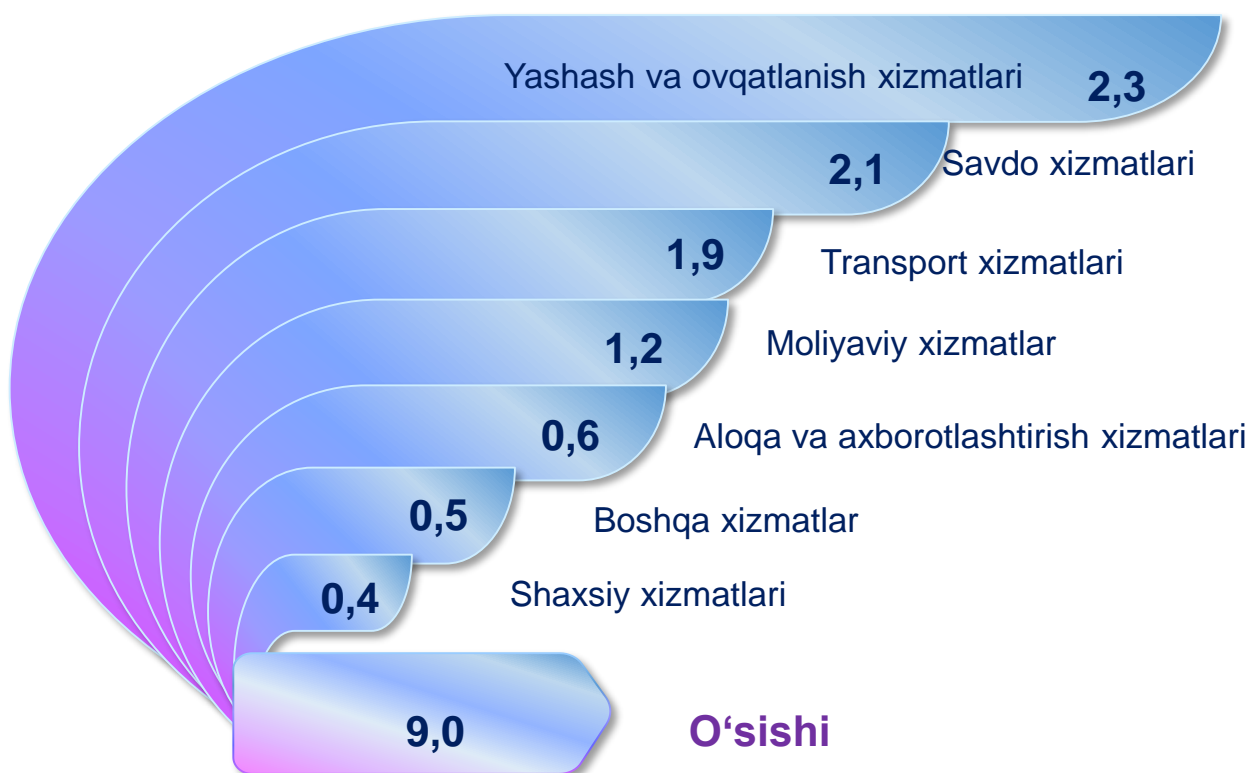
Xizmatlar sohasining asosiy ko'rsatkichlari dinamikasi ¹⁾

(yanvar-fevral)



Ko'rsatilgan bozor xizmatlari umumiy hajmining o'sishiga xizmat turlarining qo'shgan hissi

(2025- yil yanvar-fevral)



¹⁾ Grafikda va keyingi o'rinlarda 2021-2024- yillar uchun aniqlik kiritilgan ma'lumotlar keltirilgan, 2024- yil yanvar-fevral oyi hajmi va 2025- yil yanvar-fevral oyl uchun ma'lumotlar norasmiy va yashirin iqtisodiyotni statistik baholash bo'yicha o'tkazilgan kuzatuvlar natijalarini qo'shgan holda shakllantirilgan.

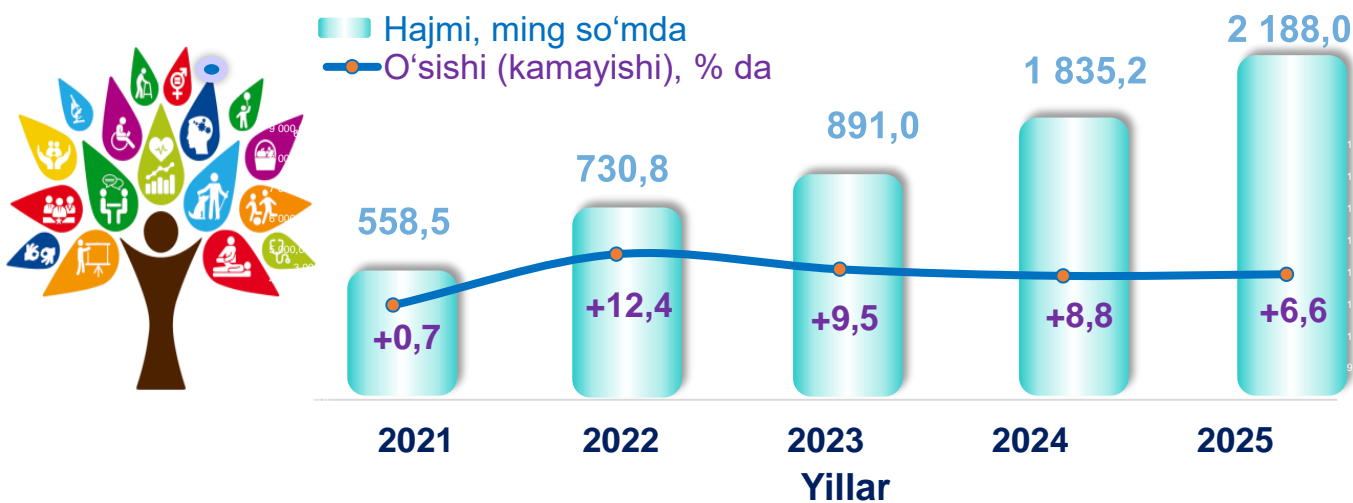
Ko'rsatilgan bozor xizmatlari hajmi iste'molchilarga (yuridik va jismoniy shaxslarga, shu jumladan norezidentlarga) ma'lum vaqt davomida ko'rsatiladigan xizmatlar qiymati (narxi)ni aks ettiradi.

Tuman(shahar)lar kesimida xizmatlar sohasining asosiy ko'rsatkichlari (2025- yil yanvar-fevral)

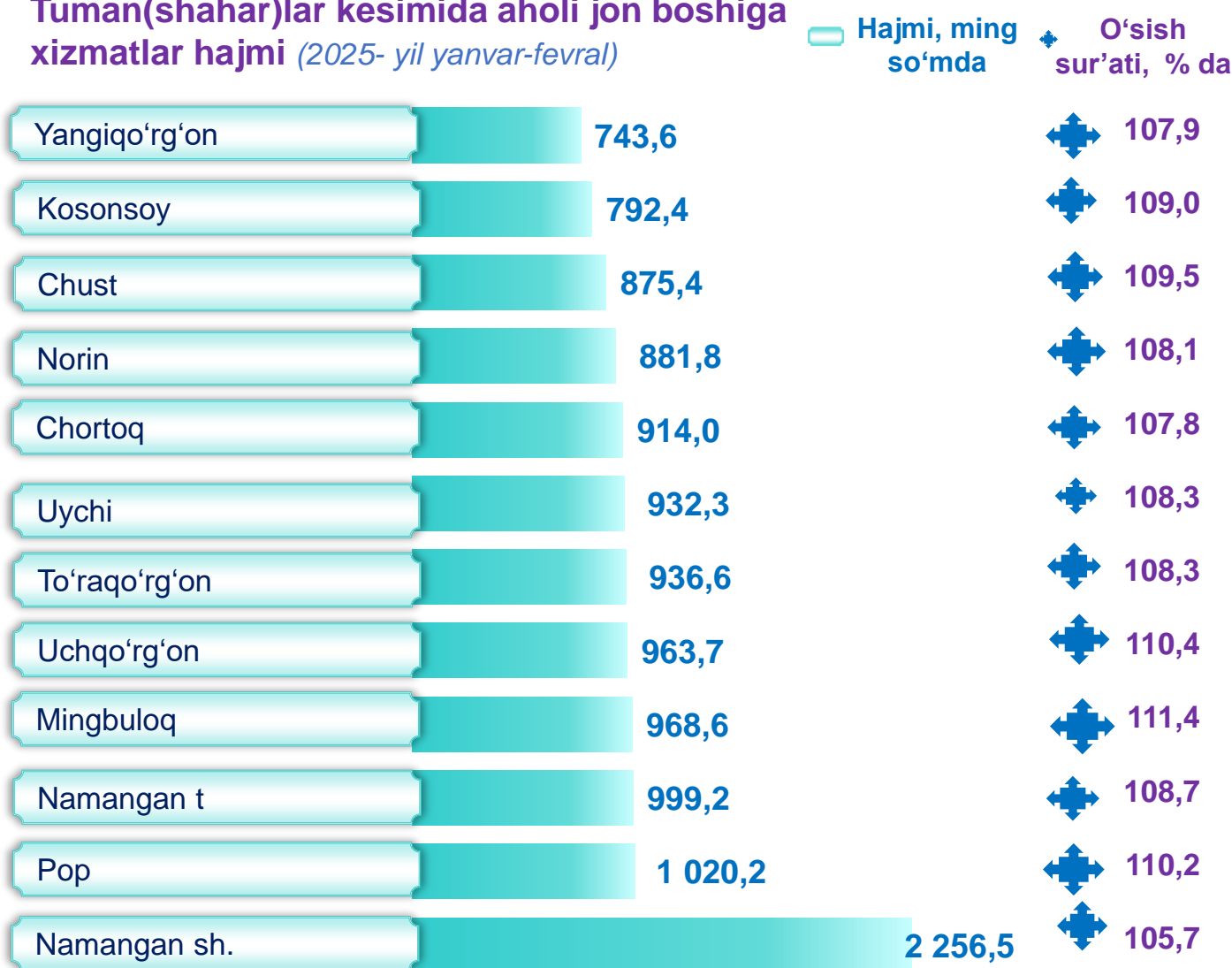
Hududlar nomi	Hajmi, <i>mlrd so'mda</i>	Ulushi, <i>% da</i>	O'sish sur'ati, <i>% da</i>
Namangan viloyati jami *	6 780,4	100,0	109,0
Namangan sh.	1 590,8	23,5	108,4
<i>tumanlar:</i>			
Mingbuloq	134,0	2,0	110,4
Kosonsoy	182,6	2,7	111,6
Namangan	194,7	2,9	111,2
Norin	156,5	2,3	110,1
Pop	242,5	3,6	112,2
To'raqo'rg'on	232,3	3,4	110,9
Uychi	219,0	3,2	110,7
Uchqo'rg'on	180,3	2,7	112,5
Chortoq	198,3	2,9	110,0
Chust	252,6	3,7	111,7
Yangiqo'rg'on	178,1	2,6	110,2

**Norasmiy va yashirin iqtisodiyotni statistik baholash bo'yicha o'tkazilgan kuzatuvlar natijalarini qo'shgan holda*

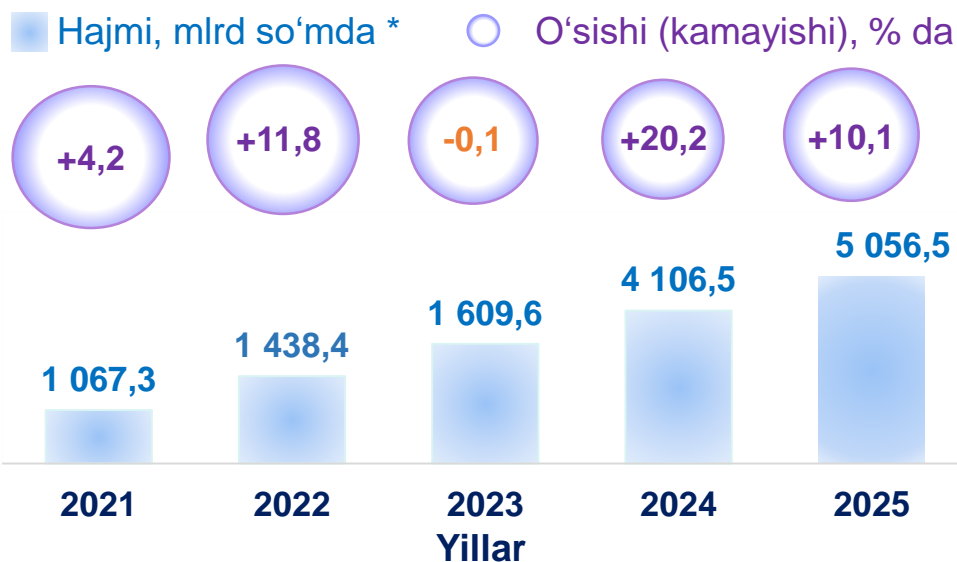
Aholi jon boshiga bozor xizmatlarining asosiy ko'rsatkichlari dinamikasi (yanvar-fevral)



Tuman(shahar)lar kesimida aholi jon boshiga xizmatlar hajmi (2025- yil yanvar-fevral)



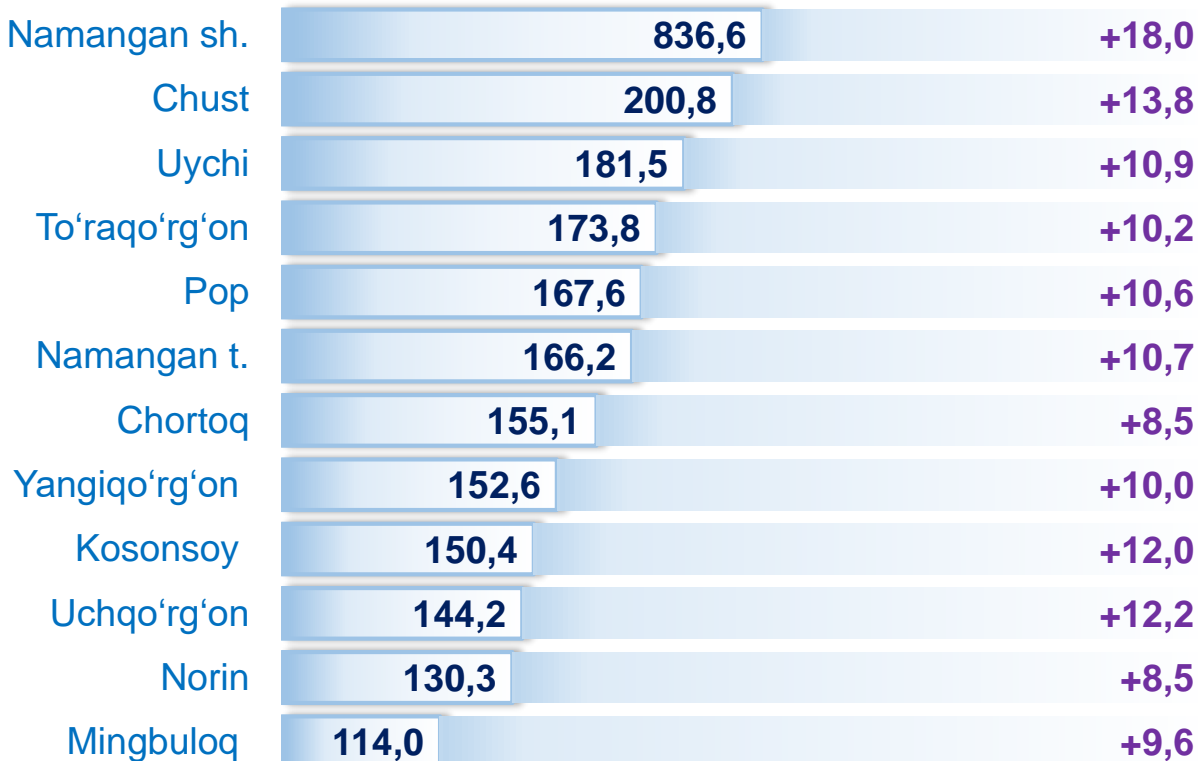
Xizmatlar sohasida kichik tadbirkorlikning asosiy ko'rsatkichlari dinamikasi (yanvar-fevral)



Ko'rsatilgan bozor xizmatlarining umumiy hajmida kichik korxonalar sub'yektlarining ulushi 74,6 foizni tashkil etdi.

Tuman(shahar)lar kesimida xizmatlar sohasidagi kichik tadbirkorlik

(2025- yil yanvar-fevral)



■ Hajmi, mlrd so'mda ⚙️ O'sishi, % da

Tarmoqlar tasniflagichining belgilangan xalqaro standartlariga o'tish munosabati bilan O'zbekiston Respublikasida xizmatlar sohasini rivojlantirish dasturining maqsadli parametrlariga kiritilgan xizmatlarning asosiy turlarini guruhlash, G dan S gacha bo'lgan bo'limlar bo'yicha xizmatlar bilan bog'liq qism va iqtisodiy faoliyat turlari bo'yicha Mahsulotlar (tovarlar, ishlar, xizmatlar) statistik tasniflagichi (MST)ga ko'ra muvofiqlashtirildi.

Xizmatlar sohasining turlari bo'yicha asosiy ko'rsatkichlari

(2025- yil yanvar-fevral)

Xizmat turlarining nomi	Hajmi, <i>mlrd so'mda</i>	Ulushi, <i>% da</i>	O'sish sur'ati, <i>% da</i>
Xizmatlar – jami *	3 159,3	100,0	110,7
shu jumladan:			
Aloqa va axborotlashtirish xizmatlari	119,5	3,8	118,1
Moliyaviy xizmatlar	295,9	9,4	119,8
Transport xizmatlari	447,8	14,2	114,0
shu jumladan: avtotransport xizmatlari	396,0	12,5	116,9
Yashash va ovqatlanish xizmatlari	1 084,0	34,3	106,3
Savdo xizmatlari	581,1	18,4	112,0
Ko'chmas mulk bilan bog'liq xizmatlar	49,6	1,6	108,6
Ta'lim sohasidagi xizmatlar	117,5	3,7	110,9
Sog'liqni saqlash sohasidagi xizmatlar	68,2	2,1	114,1
Ijara xizmatlari	34,7	1,1	100,2
Kompyuter va maishiy tovarlarni ta'mirlash bo'yicha xizmatlar	84,4	2,7	111,9
Shaxsiy xizmatlar	154,9	4,9	107,5
Me'morchilik, muhandislik izlanishlari, texnik sinovlar va tahlil sohasidagi xizmatlar	20,0	0,6	98,5
Boshqa xizmatlar	101,7	3,2	108,7

**Norasmiy va yashirin iqtisodiyotni statistik baholash bo'yicha o'tkazilgan kuzatuvlar natijalarini qo'shgan holda*

Moliyaviy xizmatlar dinamikasi (yanvar-fevral)

■ Hajmi, mlrd so'mda
 🏠 O'sish sur'ari, % da



Tuman(shahar)lar kesimida moliyaviy xizmatlar

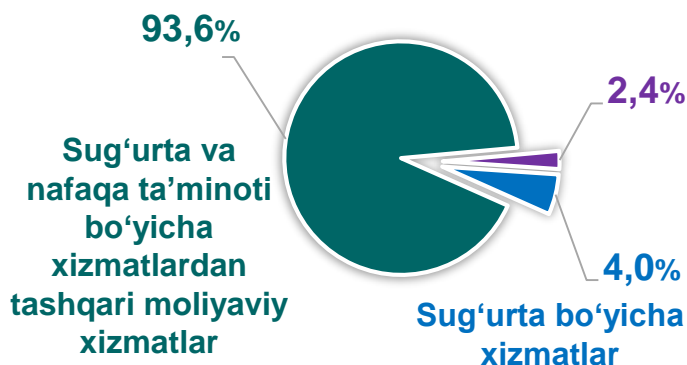
(2025- yil yanvar-fevral, mlrd so'mda)

Namangan sh.	378,7
Chust	30,4
Pop	22,9
Chortoq	22,3
Uchqo'rg'on	21,7
To'raqo'rg'on	20,5
Uychi	18,2
Kosonsoy	12,9
Namangan	12,1
Yangiqo'rg'on	9,5
Mingbuloq	9,0
Norin	7,9

Moliyaviy xizmatlar tarkibi

(2025- yil yanvar-fevral)

Yordamchi moliyaviy faoliyat



Moliyaviy xizmatlar tarkibidagi sug'urta va nafaqa xizmatlaridan tashqari xizmatlarning ulushi, **2025- yil yanvar-fevralida 93,6** foizni tashkil etdi.

Moliyaviy xizmatlarning umumiy hajmida Namangan shahrining ulushi **66,9** foizni yoki **378,7** mlrd so'mni tashkil etdi.

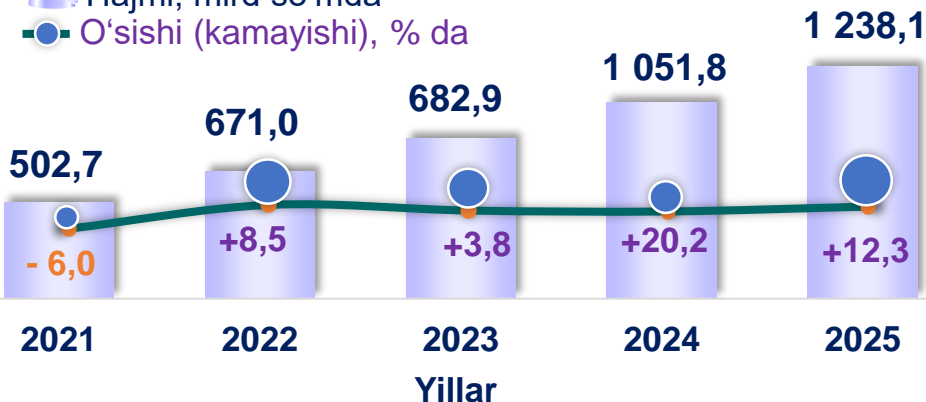
2024- yil yanvar-fevral oyiga nisbatan ham Namangan shahrida yuqori o'sish sur'ati **111,6** foizni tashkil etdi.

Savdo xizmatlari dinamikasi (yanvar-fevral)

2025- yil yanvar-fevral oylarida chakana savdoning ulushi savdo xizmatlari umumiy hajmining deyarli asosiy qismini, ya'ni **58,2** foizni tashkil etdi.



■ Hajmi, mlrd so'mda
● O'sishi (kamayishi), % da



Tuman(shahar)lar kesimida savdo xizmatlari

(2025- yil yanvar-fevral)



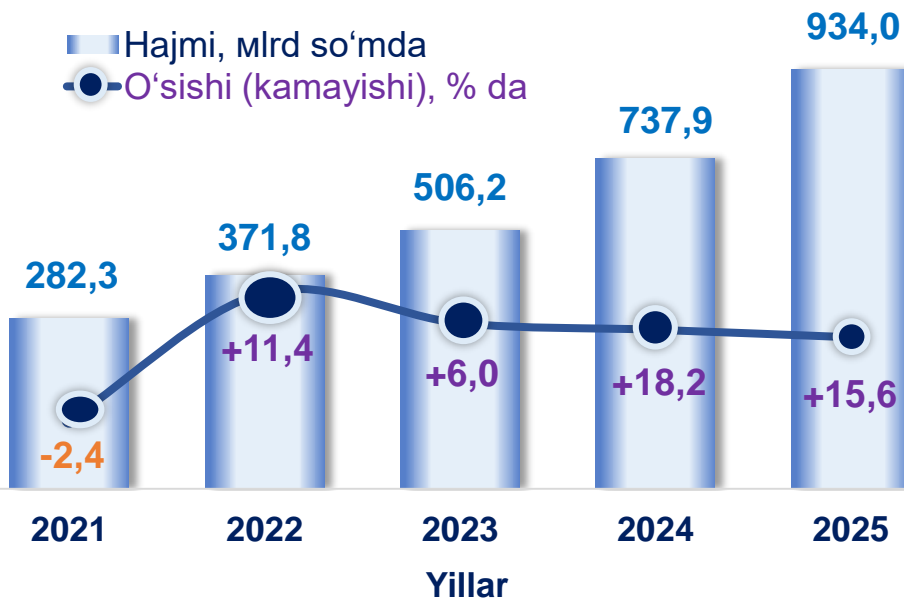
■ Hajmi, mlrd so'mda

□ O'sishi, % da

Transport xizmatlari dinamikasi (yanvar-fevral)

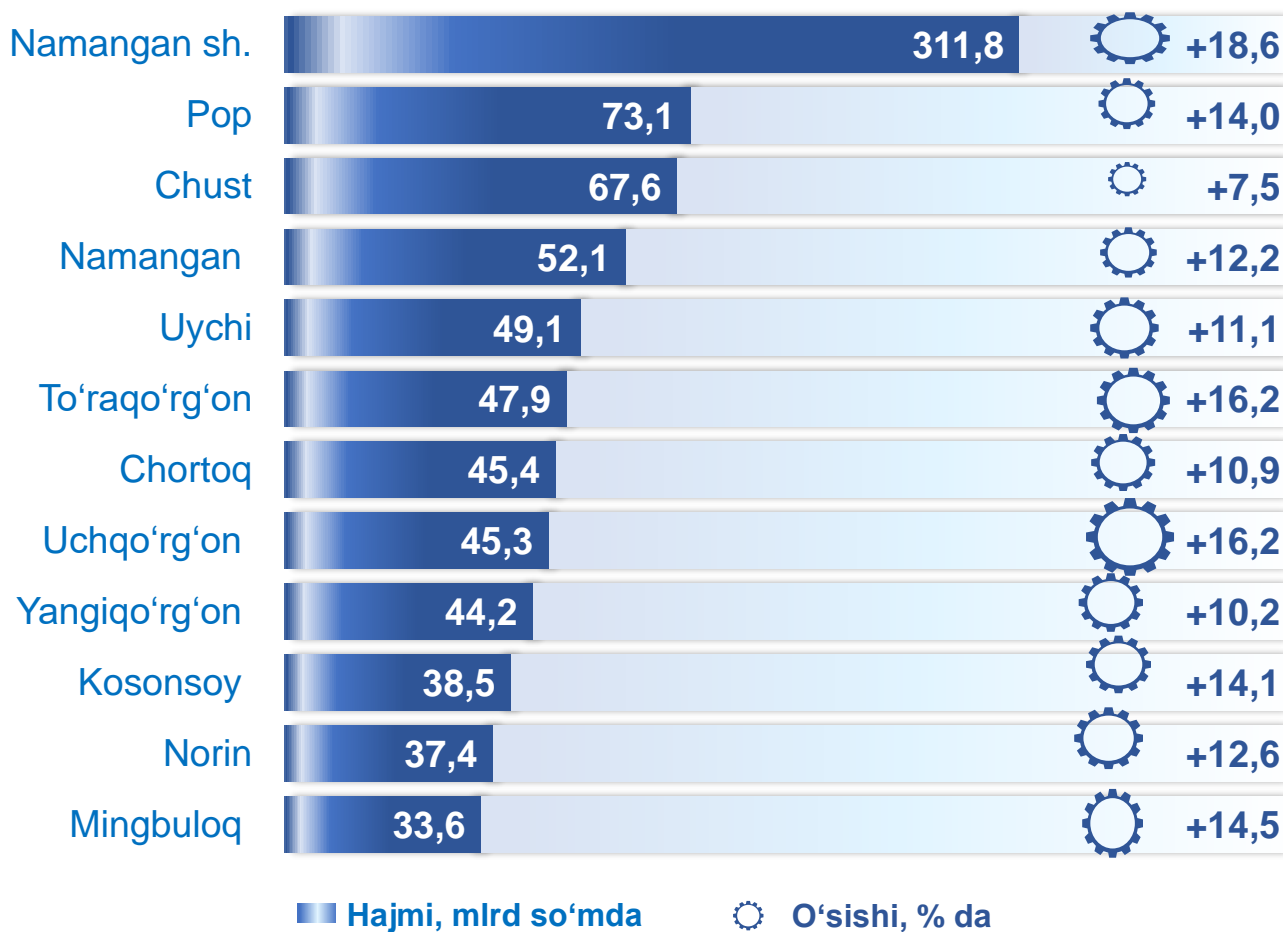
Transport xizmatlari-ning umumiy hajmida avtomobil transporti xizmatlari ustunlik qiladi – **86,7 foiz**.

Namangan shahrida transport xizmatlari hajmi **144,6** mlrd so'mni tashkil etgan. Mazkur hududda transport xizmatlari hajmining o'sish sur'ati **115,9** foizni tashkil etgan.



Tuman(shahar)lar kesimida transport xizmatlari

(2025- yil yanvar-fevral)



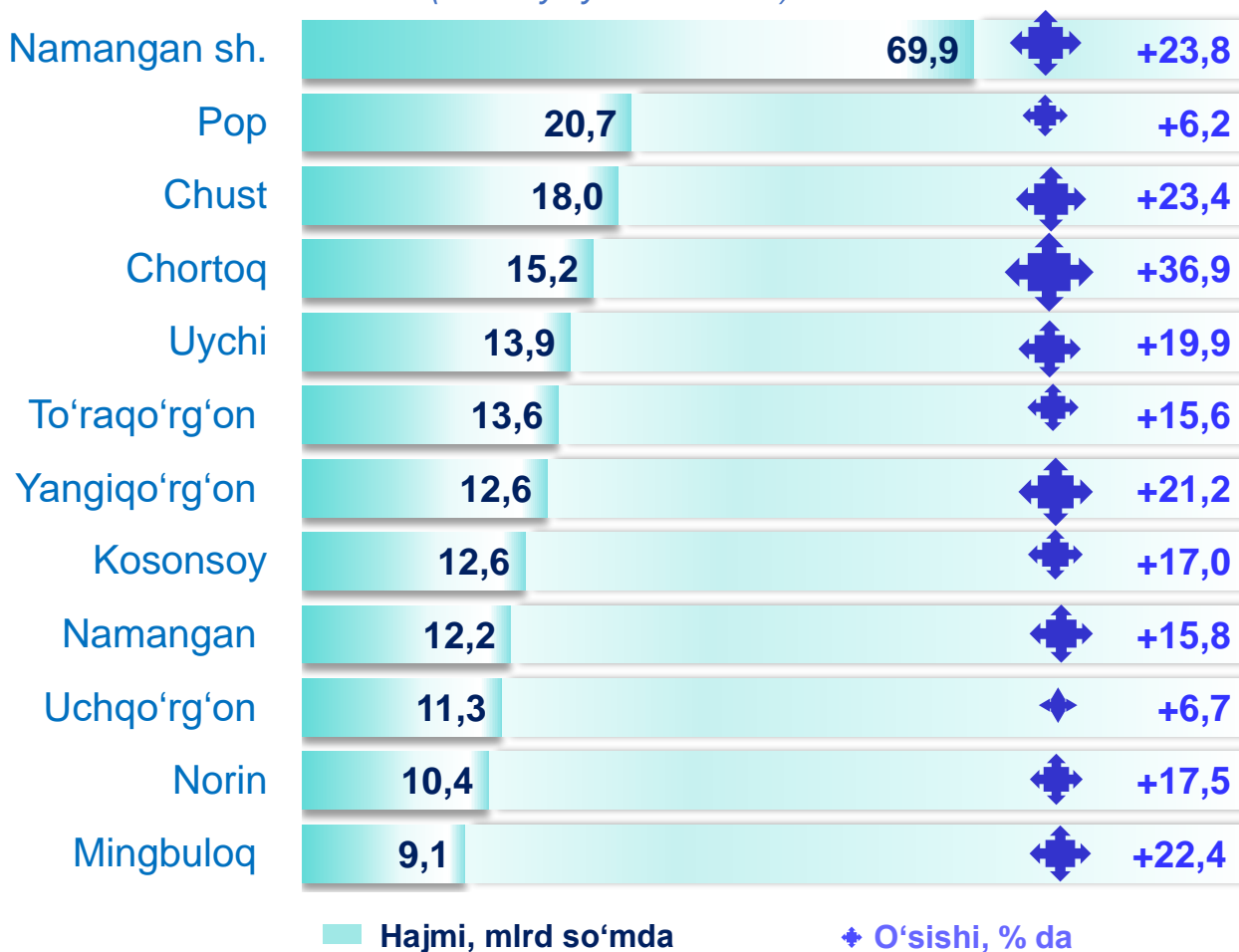
Aloqa va axborotlashtirish xizmatlari dinamikasi (yanvar-fevral)



Aloqa va axborotlashtirish xizmatlarining umumiy hajmida eng katta hajmi telekommunikatsiya xizmatlari egallaydi. **2025-yilning yanvar-fevral** oyidagi ulushi **80,2%** ni tashkil etdi.

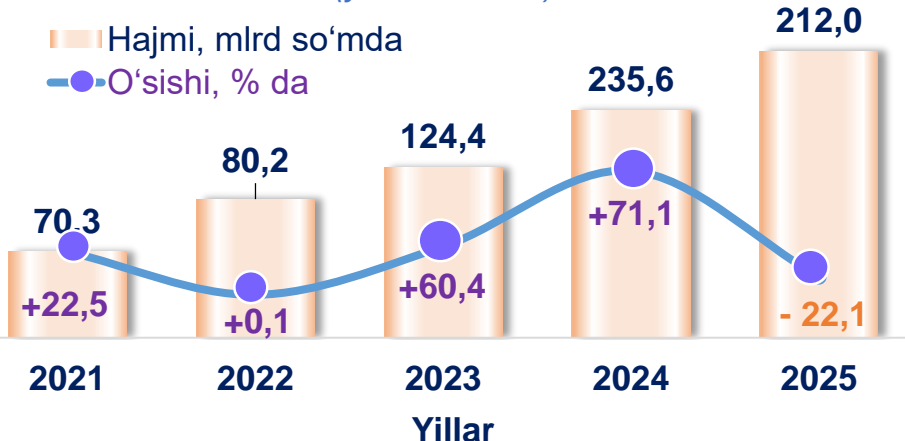


Tuman(shahar)lar aloqa va axborotlashtirish xizmatlari (2025- yil yanvar-fevral)



Ta'lim sohasidagi xizmatlar dinamikasi

(yanvar-fevral)



Ta'lim sohasidagi xizmatlarning umumiy hajmida oliy ta'lim sohasidagi xizmatlar ustunlik qilib, **2025- yil yanvar-fevral** oyidagi ulushi **65,3** foizni tashkil etdi.



Tuman(shahar)lar kesimida ta'lim sohasidagi xizmatlar

(2025- yil yanvar-fevral, mlrd so'mda)

Namangan sh.	127,1
To'raqo'rg'on	8,5
Kosonsoy	7,7
Uychi	7,4
Yangiqo'rg'on	4,0
Pop	3,6
Norin	3,6
Namangan	3,5
Chust	3,3
Uchqo'rg'on	3,0
Chortoq	2,9
Mingbuloq	1,6



Hududlar orasida ta'lim sohasidagi eng katta hajm Namangan shahriga to'g'ri keladi. **2025-yilning yanvar-fevral** oyi davomida mazkur hududda ushbu turdagi xizmat hajmi **127,1** mlrd so'mga yetdi yoki ta'lim sohasidagi xizmatlar umumiy hajmining **60,0** foizini tashkil etadi.

Sog'liqni saqlash sohasidagi xizmatlar umumiy hajmida shifoxona muassasalari xizmatlarining hissasi salmoqli bo'lib, **2025- yil yanvar-fevral** oyidagi ulushi **42,3** foizni tashkil etdi. Boshqa sog'liqni saqlash xizmatlari **33,2** foizni, shifokorlar amaliyoti va stomatologiya sohasidagi xizmatlar **24,5** foizni tashkil etdi.

Sog'liqni saqlash sohasidagi xizmatlar dinamikasi (yanvar-fevral)



Tuman(shahar)lar kesimida sog'liqni saqlash sohasidagi xizmatlar (2025- yil yanvar-fevral)

Namangan sh.	44,5	+13,6
To'raqo'rg'on	10,2	+10,0
Chortoq	7,7	+12,8
Kosonsoy	6,0	+11,1
Namangan	5,0	+4,4
Chust	4,1	+12,1
Pop	4,0	+22,0
Uchqo'rg'on	2,9	+11,5
Yangiqo'rg'on	2,5	+7,8
Uychi	2,4	+6,4
Mingbuloq	1,4	+10,2
Norin	1,0	-3,1

■ Hajmi, mlrd so'mda ◆ O'sishi, % da

Ko'chmas mulk bilan bog'liq xizmatlar dinamikasi

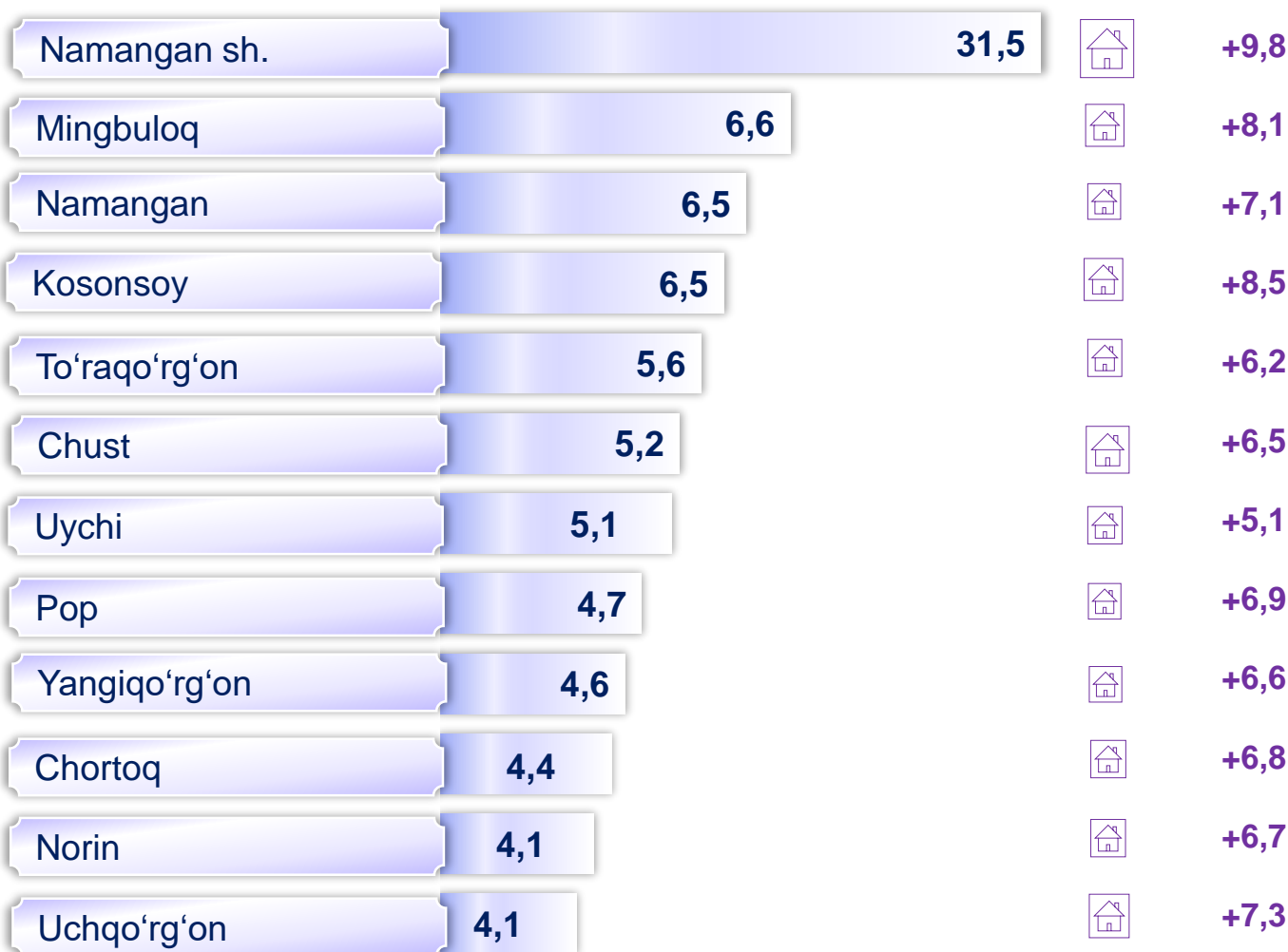
(yanvar-fevral)



Ko'chmas mulk bilan bog'liq xizmatlarning umumiy hajmida shaxsiy yoki ijaraga olingan ko'chmas mulkni ijaraga berish va boshqarish bo'yicha xizmatlar **86,5** foizni tashkil etdi.

Tuman(shahar)lar kesimida ko'chmas mulk bilan bog'liq xizmatlar

(2025- yil yanvar-fevral)



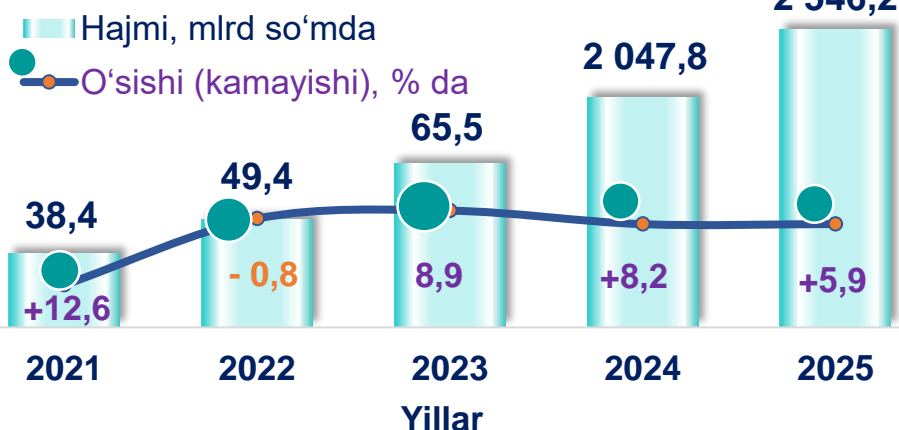
■ Hajmi, mlrd so'mda

🏠 O'sishi, % da

Yashash va ovqatlanish bo'ycha xizmatlar dinamikasi (yanvar-fevral)

2025- yil yanvar-fevral

oyida yashash va ovqatlanish bo'ycha xizmatlarning jami xizmatlar hajmidagi ulushi **34,3%** ni tashkil etdi. Ularning tarkibida oziq-ovqat va ichimliklar bilan ta'minlash bo'ycha xizmatlar ustunlik qildi – **97,0** foiz.



Tuman(shahar)lar kesimida yashash va ovqatlanish bo'ycha xizmatlar (2025- yil yanvar-fevral)



Ijara xizmatlari dinamikasi

(yanvar-fevral)



Tuman(shahar)lar kesimida ijara xizmatlari

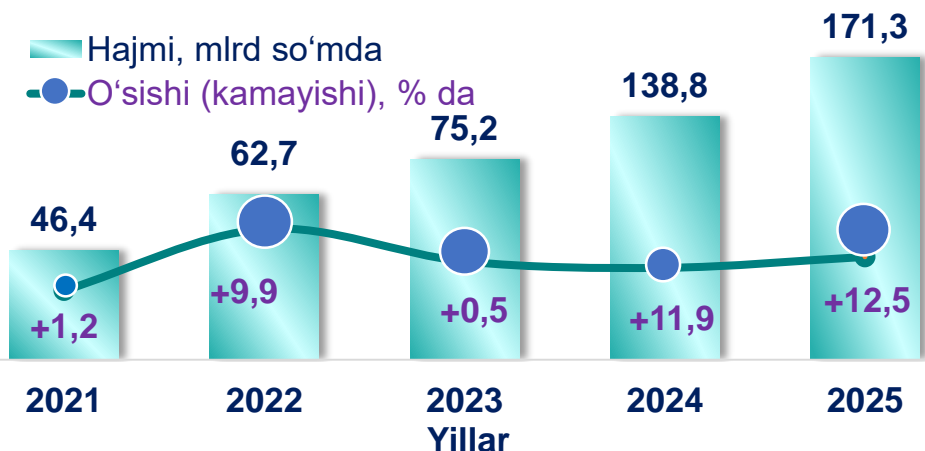
(2025- yil yanvar-fevral, mlrd so'mda)



2025-yilning yanvar-fevral oyida ijara xizmatlari hajmi **70,7** mlrd so'mga yetdi.

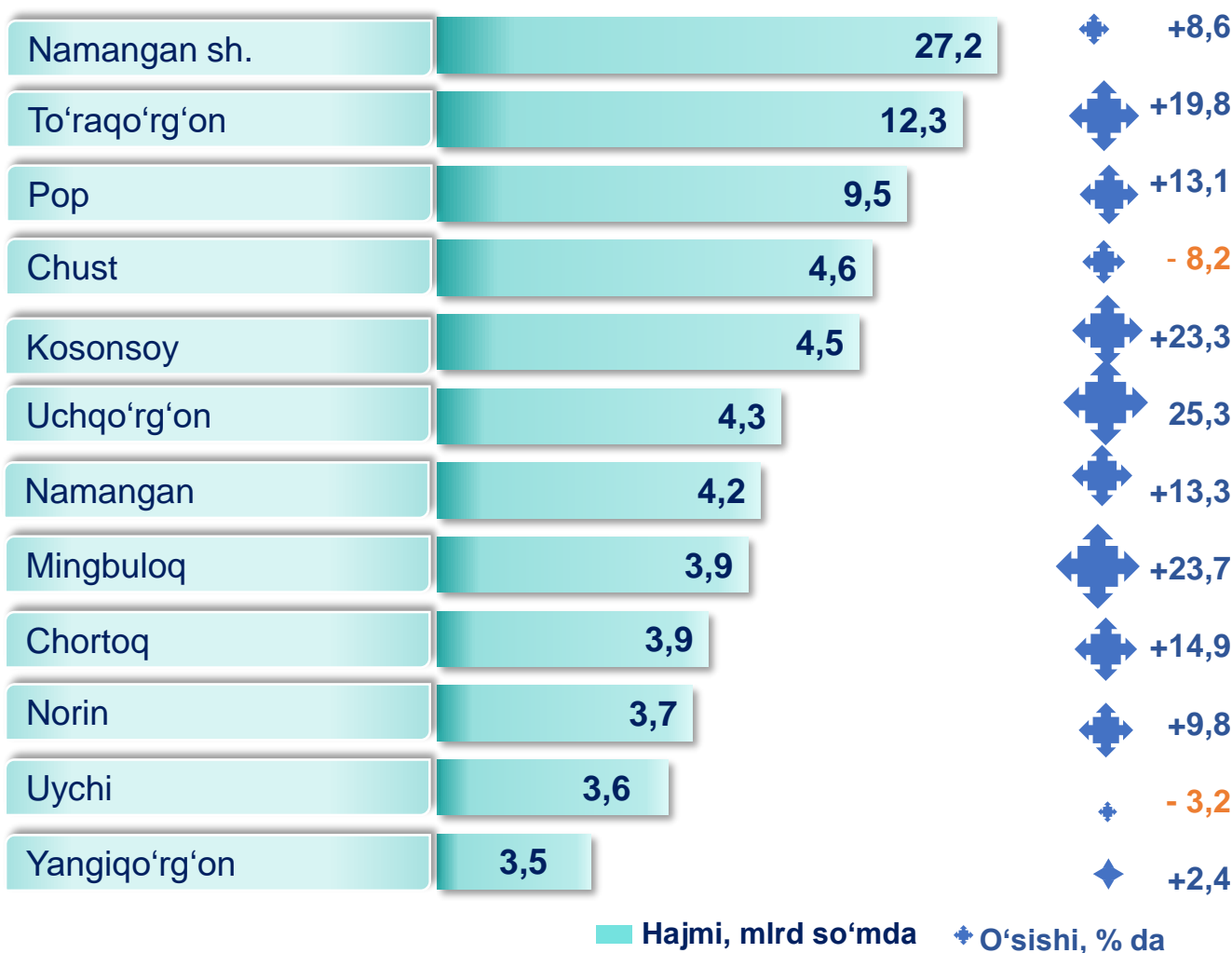
Ushbu xizmatlarning umumiy hajmida yengil avtomobillar va yengil avtotransport vositalarining ijarasi bo'yicha xizmatlarning salmoqli qismi – **65,0** foizni tashkil etadi.

Kompyuterlar va maishiy tovarlarni ta'mirlash xizmatlari dinamikasi (yanvar-fevral)



Boshqa shaxsiy foydalanish buyumlari va maishiy tovarlarni ta'mirlash bo'yicha xizmatlar jami kompyuterlar va maishiy tovarlarni ta'mirlash xizmatlarining **20,8** foizini tashkil etadi.

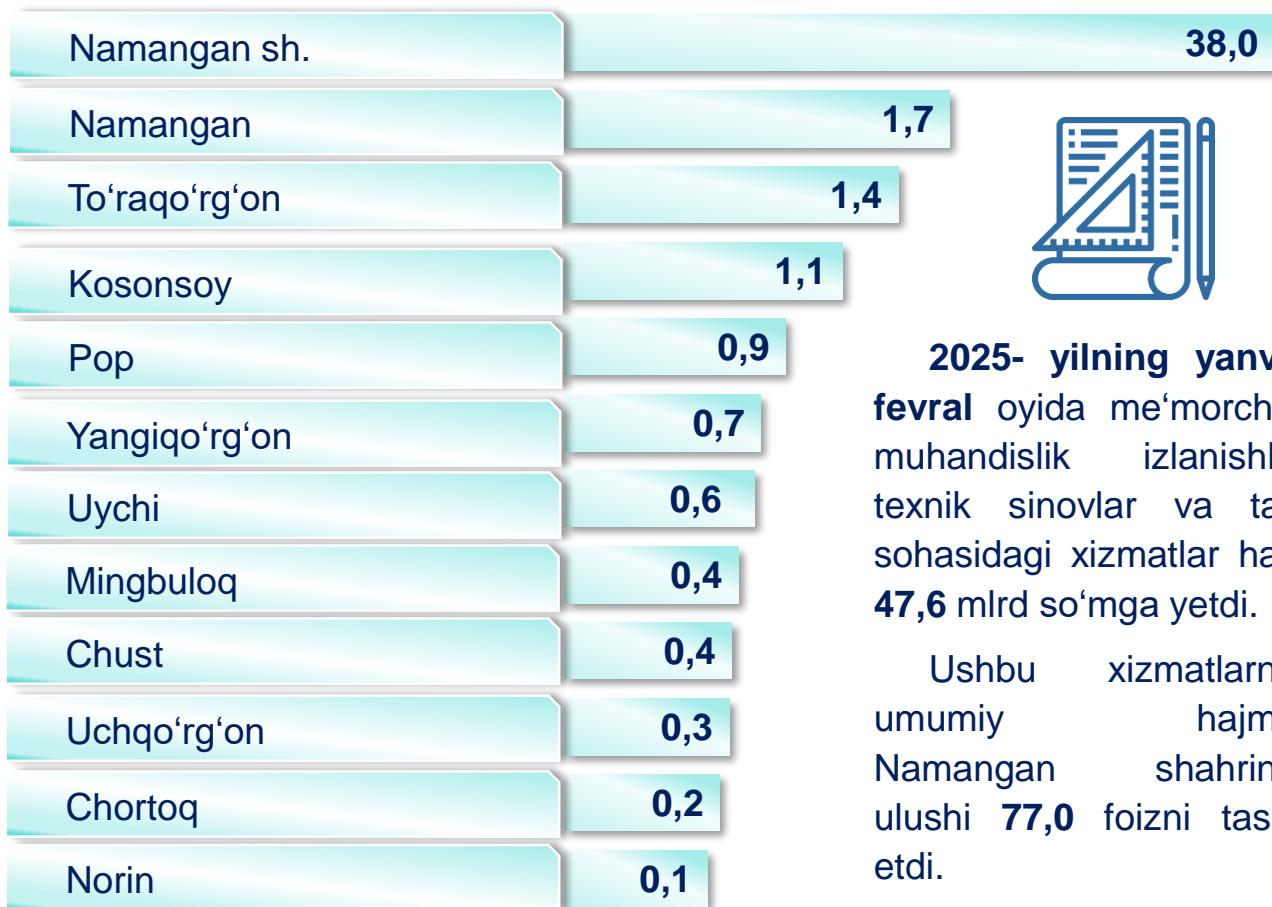
Tuman(shahar)lar kesimida kompyuterlar va maishiy tovarlarni ta'mirlash xizmatlari (2025- yil yanvar-fevral)



Me'morchilik, muhandislik izlanishlari, texnik sinovlar va tahlil sohasidagi xizmatlar dinamikasi (yanvar-fevral)



Tuman(shahar)lar kesimida me'morchilik, muhandislik izlanishlari, texnik sinovlar va tahlil sohasidagi xizmatlar (2025- yil yanvar-fevral, mlrd so'mda)



2025- yilning yanvar-fevral oyida me'morchilik, muhandislik izlanishlari, texnik sinovlar va tahlil sohasidagi xizmatlar hajmi **47,6** mlrd so'mga yetdi.

Ushbu xizmatlarning umumiy hajmida Namangan shahrining ulushi **77,0** foizni tashkil etdi.

Moliyaviy xizmatlar hajmi moliyaviy vositachilik hisobidan olingan foizli daromadlar hajmi (xizmatlar uchun belgilangan to'lovlar miqdorida), shuningdek, moliya muassasasi tomonidan ssuda berish yoki depozitni saqlash bo'yicha xizmatlar uchun to'lanadigan haq hisobiga ko'ra olinadi.

Transport xizmatlarining hajmi amaldagi narxlarda transport turlari bo'yicha transport jarayoniga (yuklarni tushirish va yuklash ishlari, transport-ekspeditorlik xizmatlari, transport xizmati va boshqalar) bevosita bog'liq bo'lgan tashish va boshqa faoliyatdan olingan daromad summasi sifatida aniqlanadi.

Avtomobil transporti xizmatlariga temir yo'lda tashishdan tashqari, quruqlikdagi yo'lovchi transportining boshqa xizmatlari, avtomobil transportida yuk tashish bo'yicha xizmatlar va ko'chish bo'yicha xizmatlar kiradi.

Savdo xizmatlari, shu jumladan, elektron savdo xizmatlari hajmi amaldagi narxlardagi yalpi daromad qiymati, ya'ni sotilgan tovarlarning sotib olish va sotish narxlarini orasidagi farqining umumiy qiymati sifatida hisobga olinadi. Agar tovarlar boshqa shaxs manfaatlarini uchun oldi-sotdi shartnomalari, komissiyalar yoki agentlik shartnomalari asosida sotilgan taqdirda, xizmatlar qiymati mukofot miqdori sifatida aks ettiriladi.

Aloqa va axborotlashtirish xizmatlari hajmi amaldagi narxlarda mazkur sohada xizmat ko'rsatuvchi korxonalarining daromadlari (sotishdan tushgan tushum miqdori) yig'indisi sifatida aniqlanadi.

"Ta'lim" seksiyasi kunduzgi yoki sirtqi shaklda, shuningdek, Internet tarmog'i va pochta yozishmalari orqali xususiy yoki davlat tomonidan beriladigan turli darajadagi ta'limni va turli kasblarga o'rgatishni o'z ichiga oladi.

Bunga turli darajadagi muntazam maktab tizimi doirasida turli muassasalar tomonidan beriladigan ta'lim, shuningdek, kattalar uchun ta'lim (tayyorlash va qayta tayyorlash kurslari), ta'lim sohasida yordamchi faoliyat va shunga o'xshash boshqalar kiradi.

Ta'lim sohasidagi faoliyatni amalga oshirishda masofaviy o'qitish shaklini ham hisobga olgan holda ko'rsatilgan bozor xizmatlari (kontrakt) qiymati aks ettiriladi.

Sog'liqni saqlash sohasidagi xizmatlar hajmi bu – sog'liqni saqlash muassasalari tomonidan turli xil tibbiy yordam va sanitariya xizmatlari uchun ko'rsatiladigan bozor xizmatlarining qiymatidir.

Oziq-ovqat va ichimliklar bilan ta'minlash bo'yicha xizmatlar – oziq-ovqat mahsulotlari va ichimliklar yetkazib berish bo'yicha qo'yilgan ustamadan tashqari, ovqat tayyorlashda ishlatilgan va qayta ishlanmagan holda sotilgan mahsulotlar qiymatini o'z ichiga oluvchi aylanma qiymatdir.

Yashash bo'yicha xizmatlar hajmi, qisqa muddatli turar joy bilan ta'minlash bo'yicha ko'rsatilgan xizmatlar (mehmonxonalar, otellar, motellar va boshqa turar joylar) qiymatini o'z ichiga oladi.

Ko'chmas mulk bilan bog'liq xizmatlarni ko'rsatishda ko'chmas mulk bilan bog'liq operatsiyalar bo'yicha xizmatlar qiymati, korxonaning shaxsiy, xo'jalik yuritish yoki tezkor boshqaruvidagi, shuningdek, ijaraga olingan ko'chmas mulkni ijaraga berishdan olingan daromadlari aks ettiriladi.

Ijara xizmatlari bo'yicha ishlab chiqarish hajmi mashinalar va asbob-uskunalarini operatorlarsiz ijaraga berish, maishiy jihozlar va shaxsiy ehtiyoj buyumlarini ijaraga berishdan olingan daromad miqdori sifatida aniqlanadi.

Kompyuterlar va maishiy tovarlarni ta'mirlash bo'yicha xizmatlar hajmi bu – kompyuterlar va periferik uskunalarni ta'mirlash va texnik xizmat ko'rsatish kommunikatsiya uskunalari (fakslar, radiostansiyalar)ni ta'mirlash, maishiy elektronika (radiopriyomniklar va televizorlar), uy va bog' uchun uskunalar (gazon o'ruvchi va havo (dam) beruvchi mashina), poyabzal va charm buyumlar, mebel va uy jihozlari, kiyim va aksessuarlar, sport anjomlari, musiqa asboblari va boshqa shaxsiy buyumlar va maishiy tovarlarni ta'mirlashdan tushgan tushum miqdoridir.

Me'morchilik, muhandislik izlanishlari, texnik sinovlar va tahlil sohasidagi xizmatlar hajmi shartnomada nazarda tutilgan talablarga muvofiq loyihalar, izlanishlar, konstruktorlik va texnologik ishlar va ko'rsatilgan xizmatlar, shuningdek, qurilish ishlari ustidan nazorat va boshqa injenerlik xizmatlarining qiymatini o'z ichiga oladi.