



Namangan viloyatida demografik holat

2026- yil yanvar- mart oylari uchun

- I. Asosiy demografik ko'rsatkichlar
- II. Doimiy aholi soni
- III. Tug'ilganlar va vafot etganlar
- IV. Nikohlar va nikohdan ajralishlar
- V. Aholi migratsiyasi
- VI. Demografik ko'rsatkichlarning uslubiy tushuntirishlari va metama'lumotlari

I. Asosiy demografik ko'rsatkichlar

2026-yilning 1-aprel holatiga Namangan viloyatining doimiy aholisi soni **3 202,7** ming kishini tashkil etib, 2025-yilning mos davriga nisbatan **1,8** foizga ko'paygan. 2026-yil yanvar-mart oylarida tug'ilganlar soni **16,2** ming nafarni, vafot etganlar **3,5** ming nafarni tashkil etib, tabiiy o'sish **12,7** ming kishiga teng bo'ldi. Ko'chib kelganlar soni **1 579** kishini va ko'chib ketganlar soni **2 406** kishini, qayd etilgan nikohlar **2,9** mingtani, nikohdan ajralishlar **1,0** mingtani tashkil etgan.

Doimiy aholi soni	3 202,7	<i>ming kishi</i>
Tug'ilganlar soni	16,2	<i>ming kishi</i>
Vafot etganlar soni	3,5	<i>ming kishi</i>
Ko'chib kelganlar	1 579	<i>kishi</i>
Ko'chib ketganlar	2 406	<i>kishi</i>
Nikohlar soni	2,9	<i>ming birlik</i>
Nikohdan ajralishlar soni	1,0	<i>ming birlik</i>

II. Doimiy aholi soni

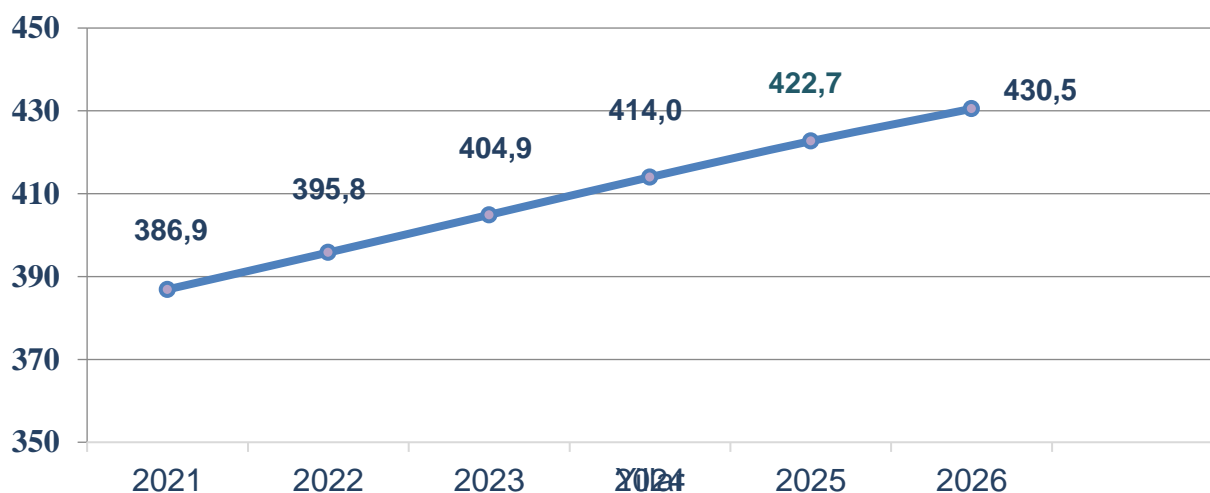
Namangan viloyatida doimiy aholi soni 2026-yil 1-aprel holatiga ko'ra **3 202,7** ming kishini tashkil etib, o'tgan yilning mos davriga nisbatan **57,9** ming kishiga yoki **1,8** foizga ko'paydi. Doimiy yashash hududi bo'yicha shahar joylarda **2 077,7** ming kishi (jami aholi soniga nisbatan **64,9** %), qishloq joylarda esa **1 125,0** ming kishi (**35,1** %) istiqomat qilmoqda. Ayollar soni **1 574,5** ming kishini (**49,2** %), erkaklar esa **1 628,2** ming kishini (**50,8** %) tashkil etmoqda.

Doimiy aholi soni, ming kishi

	2025-yil	2026-yil	O'sish sur'ati, % da
Namangan viloyati	3144,8	3202,7	101,8
Namangan shahri	716,8	731,3	102,0
<i>tumanlar:</i>			
Mingbuloq	140,3	142,8	101,8
Kosonsoy	234,0	238,6	102,0
Namangan	198,1	201,8	101,9
Norin	179,8	182,7	101,6
Pop	240,6	244,3	101,5
To'raqo'rg'on	251,8	256,6	101,9
Uychi	238,6	243,4	102,0
Uchqo'rg'on	189,4	192,3	101,5
Chortoq	220,0	224,0	101,8
Chust	292,6	297,7	101,7
Yangiqo'rg'on	242,8	247,2	101,8

Namangan viloyatida 2026-yil 1-aprel holatiga ko'ra 1 kvadrat kilometrda o'rtacha **430,5** kishi to'g'ri kelgan. Bu esa o'tgan yilning mos davriga nisbatan solishtirilganda **7,8** kishiga ortgan (2025-yil 1-aprel holatiga 1 kv.km.ga **422,7** kishi).

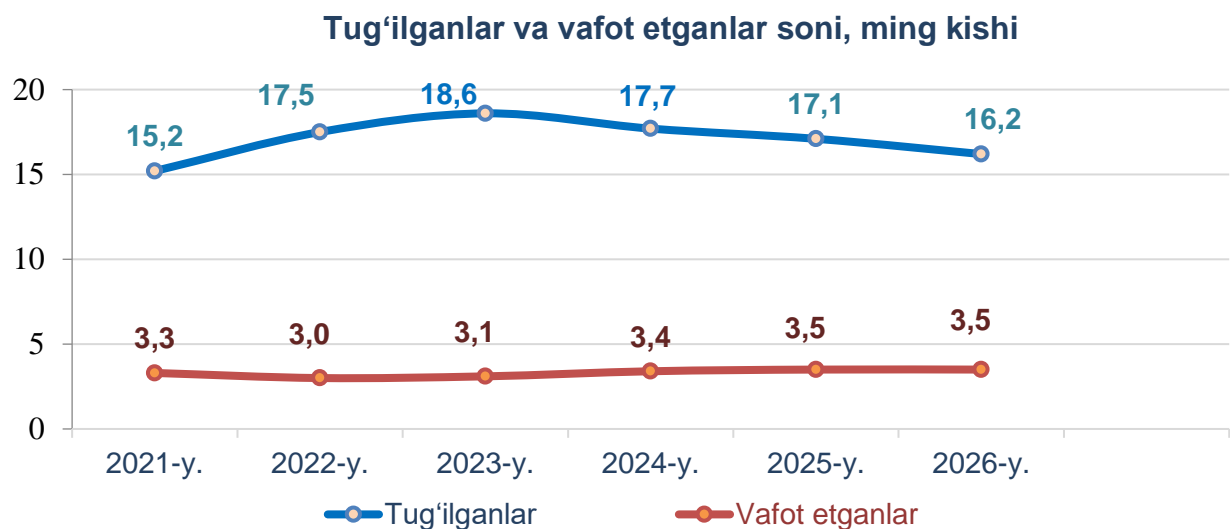
Aholi zichligi, 1 kv.km.ga to'g'ri keladigan aholi soni



III. Tug'ilganlar va vafot etganlar

Viloyatimizda 2026-yilning yanvar-mart oylarida qayd etilgan tirik tug'ilganlar soni **16,2** ming kishini, har ming aholiga nisbatan tug'ilish koeffitsiyenti **20,5** promilleni tashkil etdi. Tug'ilishlar sonida 2021-yilning yanvar-mart oylaridan 2023-yilning mos davriga qadar barqaror o'sish kuzatilsada, 2026-yilning yanvar-mart oylarida 2025-yilning mos davriga nisbatan **0,9** ming nafarga kamaygan.

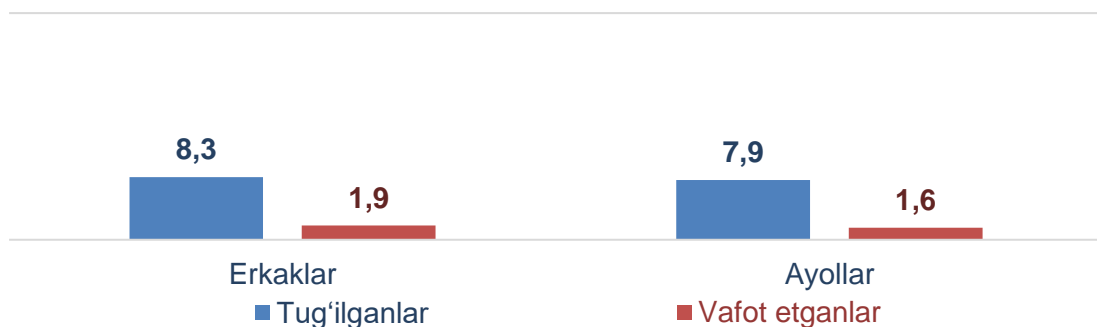
Vafot etganlar soni **3,5** ming kishini, har ming aholiga nisbatan o'lim koeffitsiyenti **4,4** promilleni tashkil etdi. Vafot etganlar soni joriy yilning yanvar-mart oylarida 2025-yilning mos davriga teng.



Viloyatimizda tirik tug'ilganlar soni **16,2** ming kishini, shundan o'g'il bolalar soni **8,3** ming kishini (jami tug'ilganlar soniga nisbatan **51,5%**), qiz bolalar soni **7,9** ming kishini (**48,5%**) va shahar joylarida **10,8** ming kishini (**66,8%**), qishloq joylarida **5,4** ming kishini (**33,2%**) tashkil etdi.

Viloyatda vafot etganlar soni **3,5** ming kishini, shundan erkaklar **1,9** ming kishini (jami vafot etganlar soniga nisbatan **55,3%**), ayollar **1,6** ming kishini (**44,7%**) va shahar joylarida **2,5** ming kishini (**70,1%**), qishloq joylarida **1,0** ming kishini (**29,9%**) tashkil qildi.

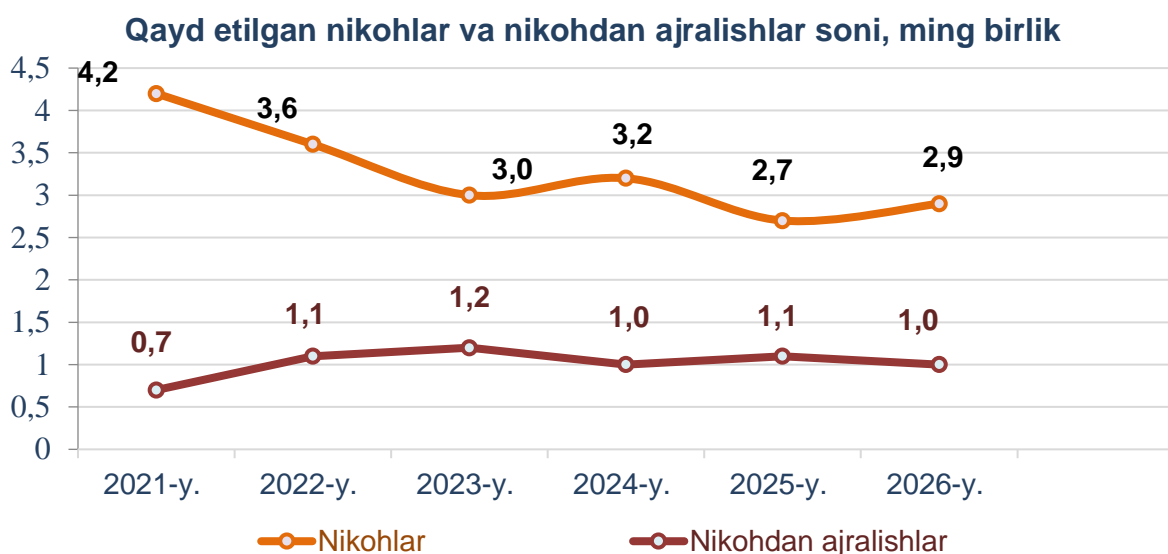
Tug'ilganlar va vafot etganlarning jinslar bo'yicha taqsimlanishi, ming kishi



IV. Nikohlar va nikohdan ajralishlar

Viloyatimizda 2026-yilning yanvar-mart oylarida qayd etilgan nikohlar soni **2,9** ming birlik, har ming aholiga nikoh koeffitsiyenti **3,7** promilleni tashkil etdi. Nikohlar soni joriy yilning yanvar-mart oylarida 2025-yilning mos davriga nisbatan **0,2** ming birlikka ko'paygan.

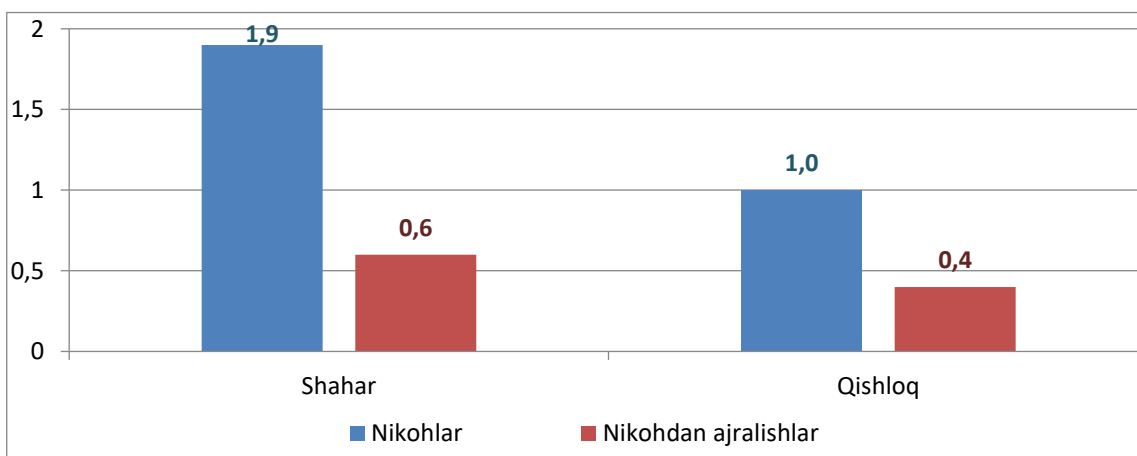
Nikohdan ajralishlar soni **1,0** ming birlik, har ming aholiga nisbatan ajralish koeffitsiyenti **1,3** promilleni tashkil etdi. Ajralishlar soni joriy yilning yanvar-mart oylarida 2025-yilning mos davriga nisbatan **0,1** ming nafarga kamaygan.



Viloyatimizda qayd etilgan nikohlar soni **2,9** ming birlikni, shundan shahar joylarida **1,9** ming birlikni (**65,1%**), qishloq joylarida **1,0** ming birlikni (**34,9%**) tashkil etdi.

Viloyatimizda nikohdan ajralishlar soni **1,0** ming birlikni, shundan shahar joylarida **0,6** ming birlikni (**62,3%**), qishloq joylarida **0,4** ming birlikni (**37,7%**) tashkil qildi.

Qayd etilgan nikohlar va nikohdan ajralishlarning shahar va qishloq joylar bo'yicha taqsimlanishi, ming birlik



V. Aholi migratsiyasi

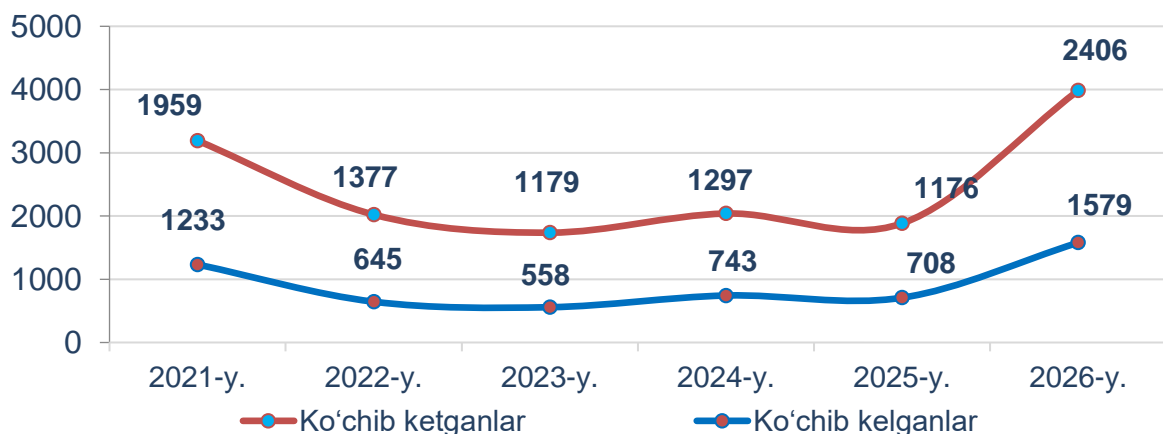
2026-yil yanvar-mart oylarida viloyat bo'yicha ko'chib kelganlar jami soni **1 579** kishini, shu jumladan respublikaning boshqa hududlaridan ko'chib kelganlar **1 574** kishini, xorijiy mamlakatlardan ko'chib kelganlar **5** kishini tashkil etdi.

Ko'chib ketganlar jami soni **2 406** kishini, shu jumladan respublikaning boshqa hududlariga ko'chib ketganlar **2 388** kishini, xorijiy mamlakatlarga ko'chib ketganlar **18** kishini tashkil qildi.

Ko'chib kelganlar va ko'chib ketganlar soni, kishi

	Ko'chib kelganlar (jami)	Ko'chib ketganlar (jami)
Namangan viloyati	1 579	2 406
shahar:		
Namangan shahri	510	676
tumanlar:		
Mingbuloq	92	91
Kosonsoy	71	101
Namangan	123	141
Norin	133	222
Pop	94	203
To'raqo'rg'on	92	132
Uychi	88	121
Uchqo'rg'on	88	175
Chortoq	72	140
Chust	90	243
Yangiqo'rg'on	126	161

Ko'chib kelganlar va ko'chib ketganlar soni, kishi



VI. Demografik ko'rsatkichlarning uslubiy tushuntirishlari va metama'lumotlari

Demografik ko'rsatkichlarni shakllantirish maqsadida, Milliy statistika qo'mitasi bilan O'zbekiston Respublikasi Adliya vazirligi va Ichki ishlar vazirligi o'rtasida ma'lumotlar elektron almashinuvi bo'yicha ushbu vazirliklarning birlamchi ma'lumotlar bazasiga integratsiya qilingan.

Demografik ko'rsatkichlarni shakllantirish uchun zarur bo'ladigan barcha zaruriy ma'lumotlar integratsiya orqali elektron shaklda olinishi sababli, alohida statistika kuzatuvi shakli tasdiqlanmagan.

Demografik ko'rsatkichlarni tavsiflovchi ma'lumotlarni shakllantirish maqsadida, statistika organlari tomonidan boshqa davlat organlari (O'zbekiston Respublikasi Adliya vazirligi va Ichki ishlar vazirligi)dan olingan aholining tabiiy harakati va aholi migratsiyasi to'g'risidagi birlamchi ma'lumotlar qayta ishlanadi.

Demografik ko'rsatkichlar bo'yicha statistik ma'lumotlar quyidagilar asosida shakllantiriladi:

- tug'ilganlik haqida dalolatnoma yozuvi;
- o'lim haqida dalolatnoma yozuvi;
- nikoh tuzilganligi haqida dalolatnoma yozuvi;
- nikohdan ajralganlik haqida dalolatnoma yozuvi;
- ko'chib kelishni statistik hisobga olish varaqasi;
- ko'chib ketishni statistik hisobga olish varaqasi ma'lumotlari.

Metama'lumot uchun havola:

<https://lib.stat.uz/uz/features/demografiya-va-mehnat/814-asosiy-demografik-ko-rsatkichlarni-shakllantirishda-fuqarolik-holati-dalolatnomalari-va-statistik-hisob-talonlari-ma-lumotnomalarini-kodlashtirish-bo-yicha-qo-llanma>

<https://lib.stat.uz/uz/features/demografiya-va-mehnat/853-asosiy-demografik-ko-rsatkichlarni-shakllantirish-bo-yicha-uslubiy-nizom-2>

Tayyorlash uchun mas'ul:
Demografiya, mehnat va gender
statistikasi bo'limi

Ijrochi:
N. Yo'ldashev
(5070)

Manzil:

