Namangan Viloyatida asosiy kapitalga investitsiyalar

2026-yil yanvar-sentabr oylari uchun

I. Barcha moliyalashtirish manbalari hisobidan asosiy kapitalga investitsiyalar

II. Iqtisodiy faoliyat turlari bo'yicha asosiy kapitalga investitsiyalar

III. Asosiy kapitalga xorijiy investitsiya va kreditlar

IV. Ijtimoiy soha obyektlarini ishga tushirish

V. Asosiy kapitalga investitsiyalar bo'yicha uslubiy tushuntirishlar va metama'lumotlar

I. Barcha moliyalashtirish manbalari hisobidan asosiy kapitalga investitsiyalar

So'nggi besh yildagi asosiy kapitalga investitsiyalar hajmi dinamikasi shuni ko'rsatmoqdaki, u deyarli 5,5 barobarga ko'paydi, shuningdek 2026-yil yanvar-sentabr oylarida 2025-yilning mos davriga nisbatan 9,6 trln so'mga ko'p investitsiyalar o'zlashtirildi.

Asosiy kapitalga investitsiyalar dinamikasi

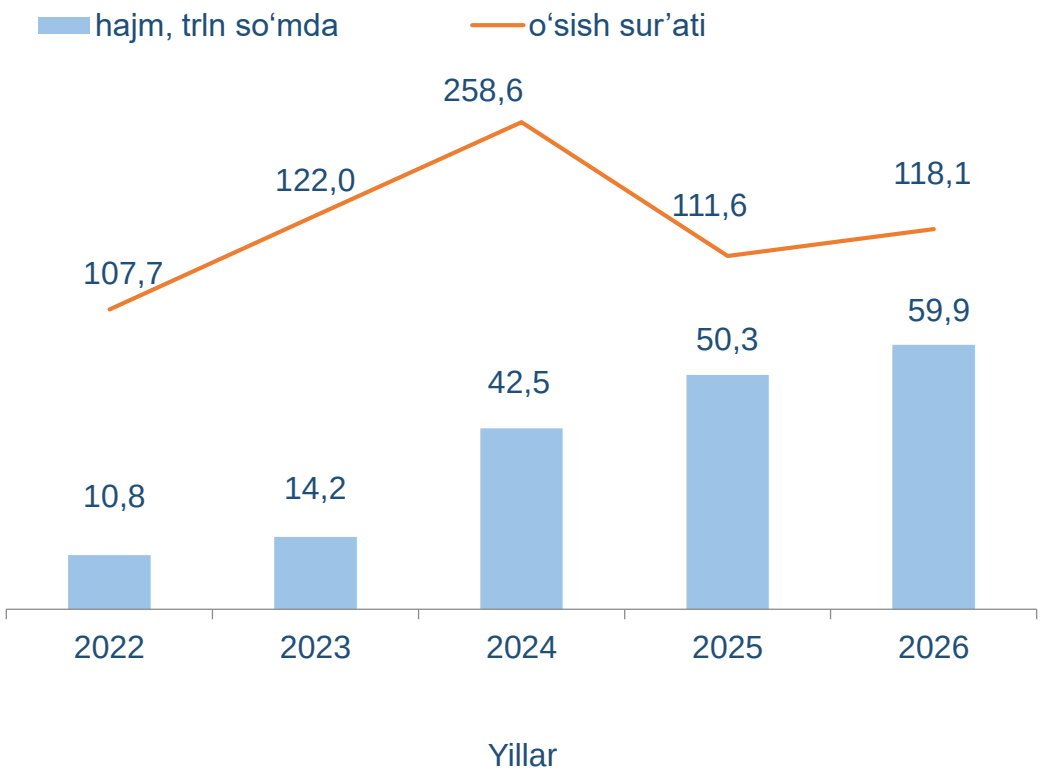

So'nggi besh yil ichida o'sish sur'atlarini ko'radigan bo'lsak, ular o'sib borish tendensiyasiga ega bo'lib, 2024-yilda eng yuqori o'sish sur'ati – 258,6 % kuzatilgan bo'lsa, joriy davrda o'sish sur'ati 118,1 % ni tashkil qildi.

Mavzuga doir ko'rsatkichlar:
Asosiy kapitalga investitsiyalar hajmi (choraklik)
Asosiy kapitalga investitsiyalar hajmi (yillik)
Asosiy kapitalga investitsiyalarning o'sish sur'ati (choraklik)
Asosiy kapitalga investitsiyalarning o'sish sur'ati (yillik)

Iqtisodiyot va ijtimoiy sohani rivojlantirishga 2026-yil yanvar-sentabr oylarida barcha moliyalashtirish manbalari hisobidan 59,9 trln so'm asosiy kapitalga investitsiyalar o'zlashtirildi va bu ko'rsatkich 2025-yilning mos davriga nisbatan 118,1 % ni tashkil etdi

Moliyalashtirish manbalari bo'yicha asosiy kapitalga investitsiyalar

	Hajmi, mlrd so'm	o'sish sur'ati % da	umumiy hajmga nisbatan, % da	
			2025-y.	2026-y.
Jami	**59 955,1**	**118,1**	**100,0**	**100,0**
markazlashgan investitsiyalar:	**2 195,2**	**104,3**	**4,2**	**3,7**
respublika budjeti	1 015,9	101,6	2,0	1,7
Moliya vazirligi huzuridagi suv bilan ta'minlash va kanalizatsiya tizimlarini rivojlantirish jamg'armasi	-	-	-	-
tiklanish va taraqqiyot jamg'armasi mablag'lari	-	-	-	-
shu jumladan, mln AQSH dollarida	-	-	*x*	*x*
O'zbekiston Respublikasi kafolati ostidagi xorijiy kreditlar	1 179,3	106,6	2,2	2,0
shu jumladan, mln AQSH dollarida	*98,0*	*106,6*	*x*	*x*
markazlashmagan investitsiyalar:	**57 759,9**	**118,7**	**96,0**	**96,3**
korxona mablag'lari	5 132,9	104,0	9,7	8,6
aholi mablag'lari	7 006,6	115,0	11,9	11,7
boshqa va kafolatlanmagan xorijiy investitsiya va kreditlar	11 844,5	158,9	14,7	19,7
shu jumladan, mln AQSH dollarida	*984,0*	*158,9*	*x*	*x*
shundan:				
to'g'ridan-to'g'ri xorijiy investitsiyalar	31 712,6	110,9	56,4	52,9
shu jumladan, mln AQSH dollarida	*2634,7*	*110,9*	*x*	*x*
tijorat banklari kreditlari va boshqa qarz mablag'lari	2 063,3	131,7	3,1	3,4

2026-yil yanvar-sentabr oylarida markazlashgan moliyalashtirish manbalari hisobidan o'zlashtirilgan hajm 2,2 trln so'mni tashkil etib, 2025-yilning mos davriga nisbatan 104,3 % ni tashkil etdi. Ularning jami asosiy kapitalga investitsiyalar hajmidagi ulushi esa 3,7 % ga yetdi.

Mavzuga doir ko'rsatkichlar:

Respublika budjeti hisobidan asosiy kapitalga investitsiyalar hajmi (yillik)

Tiklanish va taraqqiyot jamg'armasi hisobidan asosiy kapitalga investitsiyalar hajmi (yillik)

Suv ta'minoti va kanalizatsiya tizimlarini rivojlantirish jamg'armasi hisobidan asosiy kapitalga investitsiyalar hajmi (yillik)

O'zbekiston Respublikasi kafolati ostida xorijiy kreditlar hisobidan asosiy kapitalga investitsiyalar hajmi (yillik)

Korxonaning o'z mablag'lari hisobidan asosiy kapitalga investitsiyalar hajmi (yillik)

Tijorat bank kreditlari va boshqa qarz mablag'lari hisobidan asosiy kapitalga investitsiyalar hajmi (yillik)

To'g'ridan-to'g'ri xorijiy investitsiya va kreditlar hisobidan asosiy kapitalga investitsiyalar hajmi (yiilik)

Aholi mablag'lari hisobidan asosiy kapitalga investitsiyalar hajmi (yillik)

Yillar bo'yicha markazlashgan va markazlashmagan moliyalashtirish manbalari hisobidan asosiy kapitalga investitsiyalar ulushi

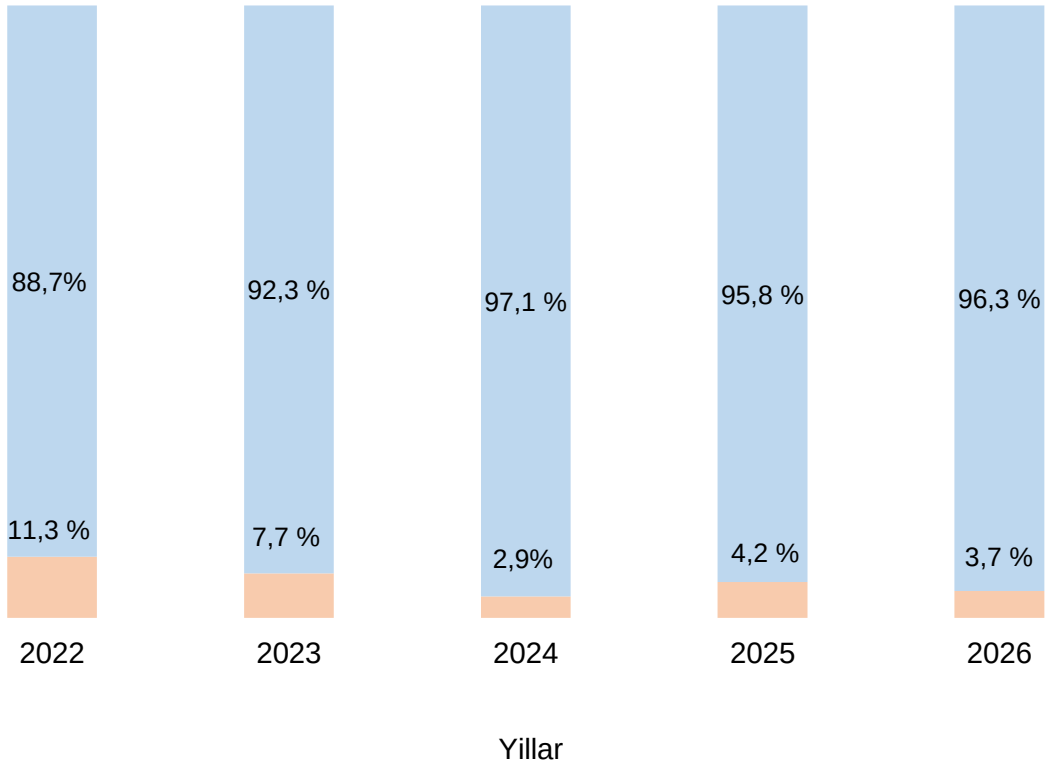

Hududlar kesimida asosiy kapitalga investitsiyalarning moliyalashtirish manbalari bo'yicha tarkibi

	Jami investitsiyalar, mlrd so'm	shu jumladan moliyalashtirish manbalari bo'yicha: (jamiga nisbatan % da)						
		Respublika budjeti	Korxona va tashkilot	Aholi	Xorijiy investitsiya va kredit	Suv bilan ta'minlash va kanalizatsiya tizimlarini rivojlantirish jamg'armasi	Tiklanish va taraqqiyot jamg'armasi	Tijorat bank kreditlari va boshqa qarz mablag'lari
Namangan viloyati[1]	**59 955,1**	**1,7**	**8,6**	**11,7**	**74,6**	**-**	**-**	**3,4**
Namangan shahar	22 299,5	1,4	8,1	7,2	81,0	-	-	2,3
viloyatlar:								
Mingbuloq	3 151,5	1,0	1,8	11,2	82,4	-	-	3,6
Kosonsoy	3 066,2	1,6	4,1	22,6	71,7	-	-	0,0
Namangan	2 811,5	4,5	1,2	15,4	63,2	-	-	15,7
Norin	2 207,1	1,9	8,6	20,4	67,5	-	-	1,6
Pop	5 401,0	1,4	11,4	6,3	73,9	-	-	7,0
To'raqo'rg'on	5 047,3	1,2	0,6	12,0	86,1	-	-	0,1
Uychi	3 218,5	2,6	32,2	17,3	47,0	-	-	0,9
Uchqo'rg'on	2 019,9	1,7	7,7	22,6	67,8	-	-	0,2
Chortoq	2 529,2	4,0	19,2	17,3	59,3	-	-	0,2
Chust	5 681,5	1,1	9,8	9,3	79,3	-	-	0,5
Yangiqo'rg'on	2 521,9	1,5	1,4	21,8	55,2	-	-	19,9

II. Iqtisodiy faoliyat turlari bo'yicha asosiy kapitalga investitsiyalar

Asosiy kapitalga investitsiyalarning iqtisodiy faoliyat turlari bo'yicha tarkibida ishlab chiqarish sanoati yetakchilik qilmoqda. Amalga oshirilayotgan yirik investitsiya loyihalari natijasida ushbu iqtisodiy faoliyat turida jami moliyalashtirish manbalari hisobidan 25,9 trln so'm yoki jami asosiy kapitalga kiritilgan investitsiyalarning 43,2 % i o'zlashtirildi.

[1] *Hududlar bo'yicha taqsimlanmagan hajmni qo'shgan holda.*

Iqtisodiy faoliyat turlari bo‘yicha asosiy kapitalga o‘zlashtirilgan investitsiyalar

	Hajmi, mlrd so‘m	umumiy hajmga nisbatan, % da	
		2025-y.	2026-y.
Asosiy kapitalga investitsiyalar – jami	**59 955,1**	**100,0**	**100,0**
shu jumladan:			
qishloq, o‘rmon va baliqchilik xo‘jaligi	11 337,6	6,5	18,9
tog‘-kon sanoati	4 643,9	5,5	7,7
ishlab chiqarish sanoati	25 926,8	41,1	43,2
elektr energiyasi, gaz, bug‘ va kondensiyalangan havo	1 684,0	9,1	2,8
suv bilan ta’minlash, kanalizatsiya, chiqindilarni yig‘ish va qayta foydalanish	1 537,4	4,1	2,6
Qurilish	8 450,5	9,2	14,1
ulgurji va chakana savdo, motorli transport vositalari va motosikllarni ta’mirlash	1164,3	1,4	1,9
tashish va saqlash	592,0	1,5	1,0
yashash va ovqatlanish bo‘yicha xizmatlar	357,0	0,4	0,6
axborot va aloqa	215,4	0,3	0,4
moliya va sug‘urta faoliyati	16,8	0,0	0,0
kasbiy, ilmiy va texnik faoliyat	1 388,9	3,9	2,3
ta’lim	463,6	0,9	0,8
sog‘liqni saqlash va ijtimoiy xizmatlar ko‘rsatish	362,1	0,7	0,6
san’at, ko‘ngil ochish va dam olish	27,7	0,1	0,1
turar-joy qurilishiga investitsiyalar	357,0	13,8	0,6
boshqa faoliyat turlari	1 430,1	1,5	2,4

Mavzuga doir ko‘rsatkichlar:

Iqtisodiy faoliyat turlari bo‘yicha asosiy kapitalga xorijiy investitsiya va kreditlar hajmi (yillik)

Iqtisodiy faoliyat turlari bo‘yicha asosiy kapitalga xorijiy investitsiya va kreditlar hajmi (choraklik)

III. Asosiy kapitalga xorijiy investitsiya va kreditlar

Hududlar kesimida xorijiy investitsiya va kreditlar, mlrd so'm

	To'g'ridan-to'g'ri xorijiy investitsiyalar	O'zR kafolati ostida xorijiy kreditlar	Kafolatlanmagan xorijiy investitsiya va kreditlar
Namangan viloyati	**31 712,6**	**1 179,3**	**11 844,5**
Namangan shahar	13 446,9	109,0	4 497,8
viloyatlar:			
Mingbuloq	1 813,3	422,4	361,1
Kosonsoy	1 605,3	0,0	592,1
Namangan	1 085,8	156,5	534,0
Norin	690,0	184,2	616,0
Pop	3 564,6	47,1	381,5
To'raqo'rg'on	2 139,8	169,8	2 038,0
Uychi	1 176,9	0,0	334,3
Uchqo'rg'on	1 190,6	0,0	179,8
Chortoq	805,0	55,3	639,3
Chust	3 401,0	9,6	1 096,6
Yangiqo'rg'on	793,4	25,4	574,0

Iqtisodiy faoliyat turlari
bo'yicha asosiy kapitalga xorijiy investitsiya va kreditlar

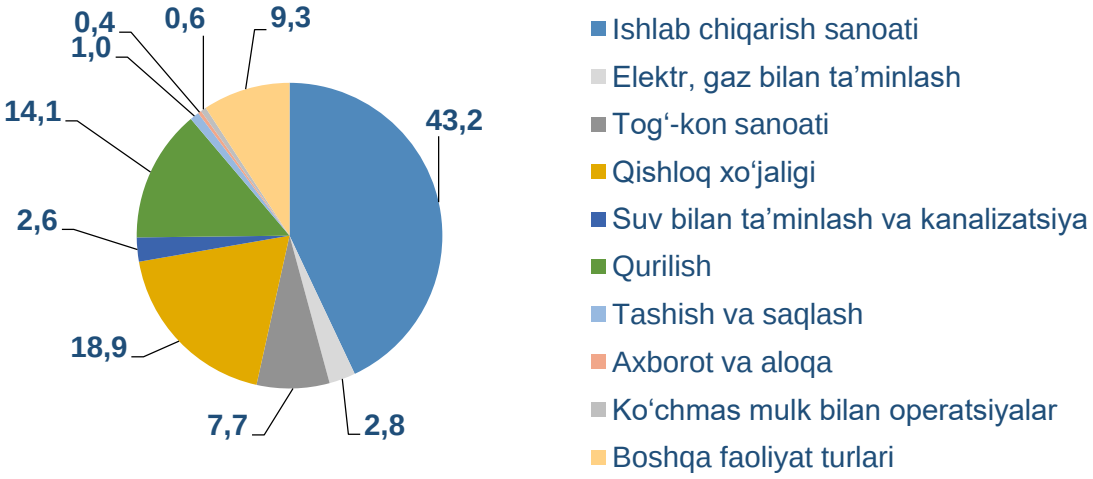

Mavzuga doir ko'rsatkichlar:
Asosiy kapitalga xorijiy investitsiya va kreditlar hajmi (yillik)
Asosiy kapitalga xorijiy investitsiya va kreditlar hajmi (choraklik)

IV. Namangan viloyatida ijtimoiy soha obyektlarini ishga tushirish

2026-yil yanvar-sentabr oylarida jami 1244,7 ming kv.m turar-joylar ishga tushirilib, 2025-yilning mos davriga nisbatan 110,4 % ni tashkil etdi.

Hududlar kesimida ijtimoiy soha obyektlarini ishga tushirish

	Turar-joylar, ming kv.m	Ulardan: qishloq joylarda ming kv.m	Suv tarmog'i, km	Gaz tarmog'i, km
Namangan viloyati	**1244,7**	**789,4**	**-**	**-**
Namangan shahar	121,5	0,0	-	-
viloyatlar:				
Mingbuloq	80,9	57,3	-	-
Kosonsoy	166,4	115,4	-	-
Namangan	92,1	65,2	-	-
Norin	83,5	59,3	-	-
Pop	76,1	53,8	-	-
To'raqo'rg'on	94,5	66,9	-	-
Uychi	111,7	78,7	-	-
Uchqo'rg'on	106,4	71,9	-	-
Chortoq	111,3	78,0	-	-
Chust	102,3	73,0	-	-
Yangiqo'rg'on	98,0	69,9	-	-

Mavzuga doir ko'rsatkichlar:
Ishga tushirilgan uy-joylarning umumiy maydoni (yillik)
Ishga tushirilgan suv tarmoqlari uzunligi (jami, yillik)
Ishga tushirilgan gaz tarmoqlari uzunligi (jami, yillik)

V. Asosiy kapitalga investitsiyalar bo'yicha uslubiy tushuntirishlar va metama'lumotlar

Asosiy kapitalga o'zlashtirilgan investitsiyalarga barcha turdagi qurilish ishlariga qilingan xarajatlar; asbob-uskunalarni montaj qilish bo'yicha xarajatlar; mashina, asbob-uskunalar (montaj talab etiladigan va talab etilmaydigan), transport vositalari, jihoz va xo'jalik inventarini sotib olish; boshqa kapital ishlar va xarajatlar kiradi. Asosiy kapitalga o'zlashtirilgan investitsiyalar hajmi to'g'risidagi ma'lumotlar, ilgari boshqa tashkilotlarning asosiy fondlarida hisobga olingan asbob-uskunalar, binolar va inshootlar (yoki ularning ehtiyot qismlari)ni sotib olishga qilingan xarajatlarsiz keltirilgan.

Chet el investitsiyalari – asosan kelgusida foyda olish maqsadida, O‘zbekiston Respublikasi hududidagi korxona va tashkilotlarga kiritilgan chet el kapitali.

To‘g‘ridan-to‘g‘ri xorijiy investitsiyalar bu – korxonaga to‘liq egalik qiluvchi yoki korxona aksionerlik kapitalining 10 % dan kam bo‘lmagan qismini nazorat qiluvchi, ya’ni korxonani boshqarishda ishtirok etish huquqiga ega bo‘lgan, to‘g‘ridan-to‘g‘ri xorijiy investor yuridik yoki jismoniy shaxs tomonidan kiritilgan investitsiyalar.

Barcha moliyalashtirish manbalari hisobidan asosiy kapitalga kiritilgan investitsiyalar yangi va import orqali xarid qilingan asosiy vositalarni o‘z ichiga oladi. Bularga: ularning boshlang‘ich qiymatini oshirishga olib keladigan yangi qurilish, kengaytirish, obyektlarni rekonstruksiya va modernizatsiya qilish uchun ketgan xarajatlar, mashinalar, asbob-uskunalar, transport vositalari, yer holatini yaxshilash uchun xarajatlar, geologik qidiruv ishlariga, asosiy podani shakllantirishga va ko‘p yillik o‘simliklarni o‘tkazishga ketgan xarajatlar kiradi.

Mazkur ko‘rsatkichga shuningdek, moliyalashtirishining barcha manbalari hisobidan asosiy kapitalga o‘zlashtirilgan investitsiyalar hamda texnik va xayriya yordam, “MEN” shartnomalari, ta’sischilarning yangi asosiy vosita sifatidagi badallari, shuningdek, intellektual mulkchilik obyektlariga va intellektual faoliyat mahsulotlariga investitsiyalar kiritiladi.

Metama’lumot uchun havola:
https://stat.uz/files/349/METAMALUMOTLARuz/1865/Asosiy-kapitalga-investitsiyalar.pdf
https://stat.uz/files/349/METAMALUMOTLARuz/1872/Iqtisodiy-faoliyat-turlarii-boyicha-asosiy-kapitalga-ozlashtirilgan-investitsiyalar.pdf
https://stat.uz/files/349/METAMALUMOTLARuz/1867/Asosiy-kapitalga-xorijiy-investitsiya-va-kreditlar.pdf

Investitsiyalar va qurilish statistikasi bo’limi

Aloqa telfoni
69 211-72-00 (5020)