



## Namangan Viloyatida asosiy kapitalga investitsiyalar

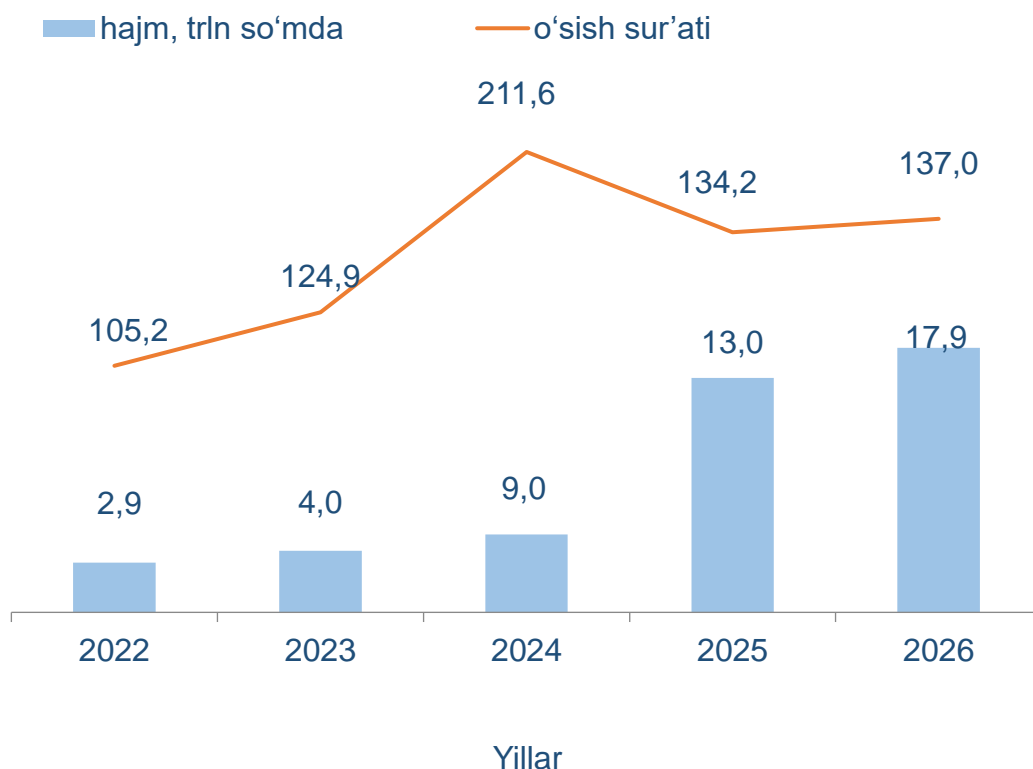
2026-yil yanvar-mart oylari uchun

- I. Barcha moliyalashtirish manbalari hisobidan asosiy kapitalga investitsiyalar
- II. Iqtisodiy faoliyat turlari bo'yicha asosiy kapitalga investitsiyalar
- III. Asosiy kapitalga xorijiy investitsiya va kreditlar
- IV. Ijtimoiy soha obyektlarini ishga tushirish
- V. Asosiy kapitalga investitsiyalar bo'yicha uslubiy tushuntirishlar va metama'lumotlar

### I. Barcha moliyalashtirish manbalari hisobidan asosiy kapitalga investitsiyalar

So'nggi besh yildagi asosiy kapitalga investitsiyalar hajmi dinamikasi shuni ko'rsatmoqdaki, u deyarli 6,2 barobarga ko'paydi, shuningdek 2026-yil yanvar-mart oylarida 2025-yilning mos davriga nisbatan 4,9 trln so'mga ko'p investitsiyalar o'zlashtirildi.

Asosiy kapitalga investitsiyalar dinamikasi





So'nggi besh yil ichida o'sish sur'atlarini ko'radigan bo'lsak, ular o'sib borish tendensiyasiga ega bo'lib, 2024-yilda eng yuqori o'sish sur'ati – 211,6 % kuzatilgan bo'lsa, joriy davrda o'sish sur'ati 137,0 % ni tashkil qildi.

Mavzuga doir ko'rsatkichlar:

[Asosiy kapitalga investitsiyalar hajmi \(choraklik\)](#)

[Asosiy kapitalga investitsiyalar hajmi \(yillik\)](#)

[Asosiy kapitalga investitsiyalarning o'sish sur'ati \(choraklik\)](#)

[Asosiy kapitalga investitsiyalarning o'sish sur'ati \(yillik\)](#)

Iqtisodiyot va ijtimoiy sohani rivojlantirishga 2026-yil yanvar-mart oylarida barcha moliyalashtirish manbalari hisobidan 17,9 trln so'm asosiy kapitalga investitsiyalar o'zlashtirildi va bu ko'rsatkich 2025-yilning mos davriga nisbatan 137,0 % ni tashkil etdi

#### Moliyalashtirish manbalari bo'yicha asosiy kapitalga investitsiyalar

	Hajmi, mlrd so'm	o'sish sur'ati % da	umumiy hajmga nisbatan, % da	
			2025-y.	2026-y.
<b>Jami</b>	<b>17869,4</b>	<b>137,0</b>	<b>100,0</b>	<b>100,0</b>
<b>markazlashgan investitsiyalar:</b>	<b>695,0</b>	<b>129,4</b>	<b>4,1</b>	<b>3,9</b>
respublika budjeti	320,9	109,3	2,3	1,8
Moliya vazirligi huzuridagi suv bilan ta'minlash va kanalizatsiya tizimlarini rivojlantirish jamg'armasi	-	-	-	-
tiklanish va taraqqiyot jamg'armasi mablag'lari	-	-	-	-
<i>shu jumladan, mln AQSH dollarida</i>	-	-	x	x
O'zbekiston Respublikasi kafolati ostidagi xorijiy kreditlar	374,1	153,6	1,8	2,1
<i>shu jumladan, mln AQSH dollarida</i>	30,8	153,4	x	x
<b>markazlashmagan investitsiyalar:</b>	<b>17174,4</b>	<b>137,3</b>	<b>95,9</b>	<b>96,1</b>
korxonalar mablag'lari	1438,7	130,0	8,5	8,0
aholi mablag'lari	668,7	116,6	4,3	3,7
boshqa va kafolatlanmagan xorijiy investitsiya va kreditlar	2376,2	93,5	19,5	13,3
<i>shu jumladan, mln AQSH dollarida</i>	195,6	93,5	x	x
<i>shundan:</i>				
to'g'ridan-to'g'ri xorijiy investitsiyalar	11839,9	157,5	57,7	66,3
<i>shu jumladan, mln AQSH dollarida</i>	974,6	157,5	x	x
tijorat banklari kreditlari va boshqa qarz mablag'lari	850,9	110,6	5,9	4,8

2026-yil yanvar-mart oylarida markazlashgan moliyalashtirish manbalari hisobidan o'zlashtirilgan hajm 0,6 trln so'mni tashkil etib, 2025-yilning mos davriga nisbatan 129,4 % ni tashkil etdi. Ularning jami asosiy kapitalga investitsiyalar hajmidagi ulushi esa 3,9 % ga yetdi.



Mavzuga doir ko'rsatkichlar:

[Respublika budjeti hisobidan asosiy kapitalga investitsiyalar hajmi \(yillik\)](#)

[Tiklanish va taraqqiyot jamg'armasi hisobidan asosiy kapitalga investitsiyalar hajmi \(yillik\)](#)

[Suv ta'minoti va kanalizatsiya tizimlarini rivojlantirish jamg'armasi hisobidan asosiy kapitalga investitsiyalar hajmi \(yillik\)](#)

[O'zbekiston Respublikasi kafolati ostida xorijiy kreditlar hisobidan asosiy kapitalga investitsiyalar hajmi \(yillik\)](#)

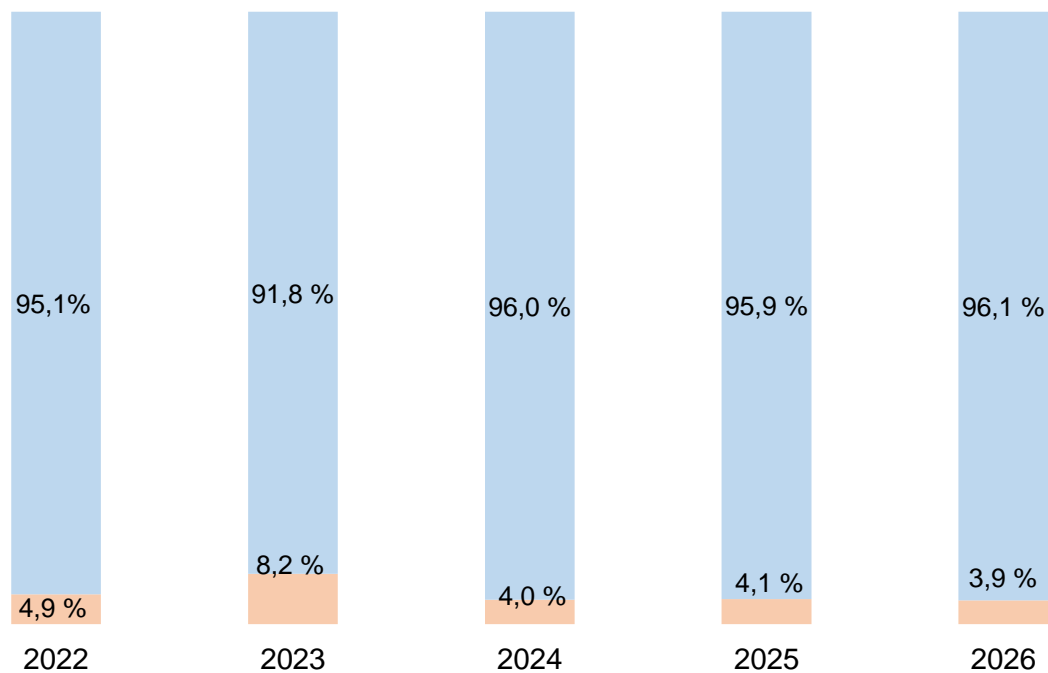
[Korxonaning o'z mablag'lari hisobidan asosiy kapitalga investitsiyalar hajmi \(yillik\)](#)

[Tijorat bank kreditlari va boshqa qarz mablag'lari hisobidan asosiy kapitalga investitsiyalar hajmi \(yillik\)](#)

[To'g'ridan-to'g'ri xorijiy investitsiya va kreditlar hisobidan asosiy kapitalga investitsiyalar hajmi \(yillik\)](#)

[Aholi mablag'lari hisobidan asosiy kapitalga investitsiyalar hajmi \(yillik\)](#)

Yillar bo'yicha markazlashgan va markazlashmagan moliyalashtirish manbalari hisobidan asosiy kapitalga investitsiyalar ulushi



Yillar



Hududlar kesimida asosiy kapitalga investitsiyalarning  
moliyalashtirish manbalari bo'yicha tarkibi

	Jami investitsiyalar, mlrd so' m	shu jumladan moliyalashtirish manbalari bo'yicha: ( jamiga nisbatan % da)						
		Respublika budjeti	Korxon va tashkilot	Aholi	Xorijiy investitsiya va kredit	Suv bilan ta' minlash va kanalizatsiya tizimlarini rivojlantirish jamg' armasi	Tiklanish va taraqqiyot jamg' armasi	Tijorat bank kreditlari va boshqa qarz mablag' lari
<b>Namangan viloyati<sup>1</sup></b>	<b>17869,4</b>	<b>1,8</b>	<b>8,1</b>	<b>3,7</b>	<b>81,6</b>	-	-	<b>4,8</b>
Namangan shahar	6001,8	1,8	8,1	1,4	84,8	-	-	3,9
<i>viloyatlar:</i>								
Mingbuloq	849,9	0,4	5,5	3,0	90,1	-	-	1,0
Kosonsoy	894,1	1,0	3,0	8,5	86,1	-	-	1,4
Namangan	1014,6	9,2	3,2	4,8	66,3	-	-	16,5
Norin	623,7	1,1	4,5	9,0	84,3	-	-	1,1
Pop	1566,9	0,7	2,3	2,3	90,9	-	-	3,8
To'raqo'rg'on	1571,9	1,0	12,2	3,2	71,4	-	-	12,2
Uychi	975,4	1,4	26,2	4,2	65,5	-	-	2,7
Uchqo'rg'on	723,5	1,1	8,2	7,8	75,5	-	-	7,4
Chortoq	1169,7	3,0	18,6	5,6	72,5	-	-	0,3
Chust	1710,8	0,8	0,6	3,5	90,3	-	-	4,8
Yangiqo'rg'on	767,1	0,3	6,6	9,4	83,3	-	-	0,4

## II. Iqtisodiy faoliyat turlari bo'yicha asosiy kapitalga investitsiyalar

Asosiy kapitalga investitsiyalarning iqtisodiy faoliyat turlari bo'yicha tarkibida ishlab chiqarish sanoati yetakchilik qilmoqda. Amalga oshirilayotgan yirik investitsiya loyihalari natijasida ushbu iqtisodiy faoliyat turida jami moliyalashtirish manbalari hisobidan 8,6 trln so'm yoki jami asosiy kapitalga kiritilgan investitsiyalarning 48,2 % i o'zlashtirildi.

<sup>1</sup> Hududlar bo'yicha taqsimlanmagan hajmni qo'shgan holda.



Iqtisodiy faoliyat turlari bo'yicha asosiy kapitalga o'zlashtirilgan investitsiyalar

	Hajmi, mlrd so'm	umumiy hajmga nisbatan, % da	
		2025-y.	2026-y.
<b>Asosiy kapitalga investitsiyalar – jami</b>	<b>17869,4</b>	<b>100,0</b>	<b>100,0</b>
<i>shu jumladan:</i>			
qishloq, o'rmon va baliqchilik xo'jaligi	1008,7	10,1	5,7
tog'-kon sanoati	1481,5	6,3	8,3
ishlab chiqarish sanoati	8607,6	41,2	48,2
elektr energiyasi, gaz, bug' va kondensiyalangan havo	1092,0	12,3	6,1
suv bilan ta'minlash, kanalizatsiya, chiqindilarni yig'ish va qayta foydalanish	240,4	3,1	1,3
Qurilish	2539,8	11,2	14,2
ulgurji va chakana savdo, motorli transport vositalari va motosikllarni ta'mirlash	548,5	3,0	3,1
tashish va saqlash	196,3	3,5	1,1
yashash va ovqatlanish bo'yicha xizmatlar	441,0	1,4	2,5
axborot va aloqa	133,7	0,7	0,7
moliya va sug'urta faoliyati	2,9	0,0	0,0
kasbiy, ilmiy va texnik faoliyat	420,3	0,6	2,4
ta'lim	127,8	0,5	0,7
sog'liqni saqlash va ijtimoiy xizmatlar ko'rsatish	113,8	0,5	0,6
san'at, ko'ngil ochish va dam olish	7,1	0,2	0,0
turar-joy qurilishiga investitsiyalar	697,8	4,0	3,9
boshqa faoliyat turlari	210,2	1,4	1,2

Mavzuga doir ko'rsatkichlar:

[Iqtisodiy faoliyat turlari bo'yicha asosiy kapitalga xorijiy investitsiya va kreditlar hajmi \(yillik\)](#)

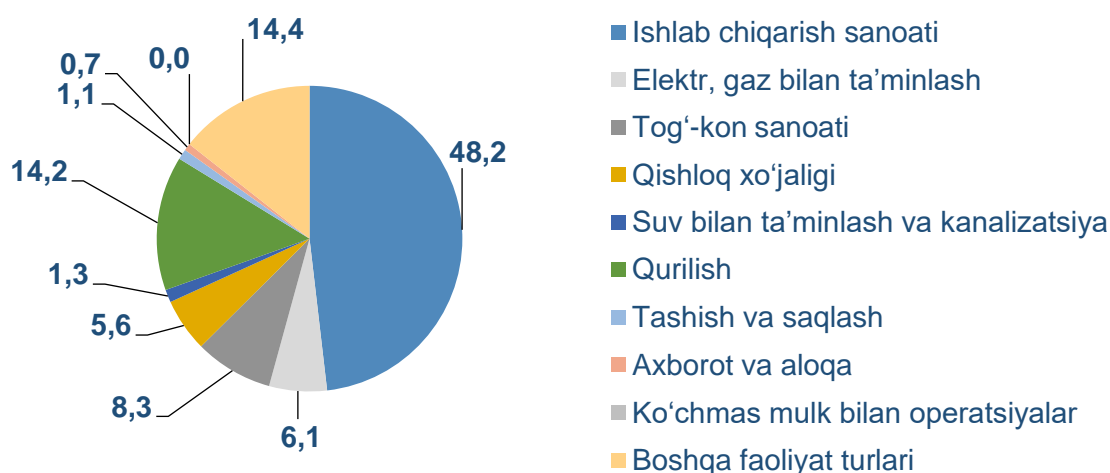
[Iqtisodiy faoliyat turlari bo'yicha asosiy kapitalga xorijiy investitsiya va kreditlar hajmi \(choraklik\)](#)

### III. Asosiy kapitalga xorijiy investitsiya va kreditlar

Hududlar kesimida xorijiy investitsiya va kreditlar, mlrd so'm

	To'g'ridan-to'g'ri xorijiy investitsiyalar	O'zR kafolati ostida xorijiy kreditlar	Kafolatlanmagan xorijiy investitsiya va kreditlar
<b>Namangan viloyati</b>	<b>11839,9</b>	<b>374,1</b>	<b>2376,2</b>
Namangan shahar	4752,3	67,6	272,5
<i>viloyatlar:</i>			
Mingbuloq	426,5	157,1	182,0
Kosonsoy	731,9	0,0	37,7
Namangan	410,7	78,0	184,1
Norin	310,8	8,5	206,3
Pop	1420,6	3,9	0,0
To'raqo'rg'on	591,4	50,9	480,9
Uychi	579,0	0,0	59,5
Uchqo'rg'on	466,7	0,0	79,6
Chortoq	432,7	4,2	410,7
Chust	1279,6	1,1	264,0
Yangiqo'rg'on	437,7	2,8	198,9

Iqtisodiy faoliyat turlari  
bo'yicha asosiy kapitalga xorijiy investitsiya va kreditlar



Mavzuga doir ko'rsatkichlar:

[Asosiy kapitalga xorijiy investitsiya va kreditlar hajmi \(yillik\)](#)

[Asosiy kapitalga xorijiy investitsiya va kreditlar hajmi \(choraklik\)](#)



#### IV. Namangan viloyatida ijtimoiy soha obyektlarini ishga tushirish

2026-yil yanvar-mart oylarida jami 280,2 ming kv.m turar-joylar ishga tushirilib, 2025-yilning mos davriga nisbatan 107,7 % ni tashkil etdi.

##### Hududlar kesimida ijtimoiy soha obyektlarini ishga tushirish

	Turar-joylar, ming kv.m	Ulardan: qishloq joylarda ming kv.m	Suv tarmog'i, km	Gaz tarmog'i, km
<b>Namangan viloyati</b>	<b>280,2</b>	<b>188,0</b>	-	-
Namangan shahar	22,6	0,0	-	-
<i>viloyatlar:</i>				
Mingbuloq	10,6	7,9	-	-
Kosonsoy	35,0	26,6	-	-
Namangan	21,9	16,3	-	-
Norin	26,8	19,4	-	-
Pop	14,4	10,5	-	-
To'raqo'rg'on	14,8	10,2	-	-
Uychi	18,3	13,6	-	-
Uchqo'rg'on	26,6	19,2	-	-
Chortoq	31,5	23,6	-	-
Chust	25,6	18,5	-	-
Yangiqo'rg'on	32,1	22,2	-	-

Mavzuga doir ko'rsatkichlar:

[Ishga tushirilgan uy-joylarning umumiy maydoni \(yillik\)](#)

[Ishga tushirilgan suv tarmoqlari uzunligi \(jami, yillik\)](#)

[Ishga tushirilgan qaz tarmoqlari uzunligi \(jami, yillik\)](#)

#### V. Asosiy kapitalga investitsiyalar bo'yicha uslubiy tushuntirishlar va metama'lumotlar

**Asosiy kapitalga o'zlashtirilgan investitsiyalarga** barcha turdagi qurilish ishlariga qilingan xarajatlar; asbob-uskunalarini montaj qilish bo'yicha xarajatlar; mashina, asbob-uskunalar (montaj talab etiladigan va talab etilmaydigan), transport vositalari, jihoz va xo'jalik inventarini sotib olish; boshqa kapital ishlar va xarajatlar kiradi. Asosiy kapitalga o'zlashtirilgan investitsiyalar hajmi to'g'risidagi ma'lumotlar, ilgari boshqa tashkilotlarning asosiy fondlarida hisobga olingan asbob-uskunalar, binolar va inshootlar (yoki ularning ehtiyot qismlari)ni sotib olishga qilingan xarajatlarsiz keltirilgan.



**Chet el investitsiyalari** – asosan kelgusida foyda olish maqsadida, O'zbekiston Respublikasi hududidagi korxonalar va tashkilotlarga kiritilgan chet el kapitali.

**To'g'ridan-to'g'ri xorijiy investitsiyalar bu** – korxonaga to'liq egalik qiluvchi yoki korxonalar aksionerlik kapitalining 10 % dan kam bo'lmagan qismini nazorat qiluvchi, ya'ni korxonani boshqarishda ishtirok etish huquqiga ega bo'lgan, to'g'ridan-to'g'ri xorijiy investor yuridik yoki jismoniy shaxs tomonidan kiritilgan investitsiyalar.

Barcha moliyalashtirish manbalari hisobidan asosiy kapitalga kiritilgan investitsiyalar yangi va import orqali xarid qilingan asosiy vositalarni o'z ichiga oladi. Bularga: ularning boshlang'ich qiymatini oshirishga olib keladigan yangi qurilish, kengaytirish, obyektlarni rekonstruksiya va modernizatsiya qilish uchun ketgan xarajatlar, mashinalar, asbob-uskunalar, transport vositalari, yer holatini yaxshilash uchun xarajatlar, geologik qidiruv ishlariga, asosiy podani shakllantirishga va ko'p yillik o'simliklarni o'tkazishga ketgan xarajatlar kiradi.

Mazkur ko'rsatkichga shuningdek, moliyalashtirishining barcha manbalari hisobidan asosiy kapitalga o'zlashtirilgan investitsiyalar hamda texnik va xayriya yordam, "MEN" shartnomalari, ta'sischilarning yangi asosiy vosita sifatidagi badallari, shuningdek, intellektual mulkchilik obyektlariga va intellektual faoliyat mahsulotlariga investitsiyalar kiritiladi.

Metama'lumot uchun havola:

<https://stat.uz/files/349/METAMALUMOTLARuz/1865/Asosiy-kapitalga-investitsiyalar.pdf>

<https://stat.uz/files/349/METAMALUMOTLARuz/1872/Iqtisodiy-faoliyat-turlari-boyicha-asosiy-kapitalga-ozlashtirilgan-investitsiyalar.pdf>

<https://stat.uz/files/349/METAMALUMOTLARuz/1867/Asosiy-kapitalga-xorijiy-investitsiya-va-kreditlar.pdf>