

Namangan viloyatida bajarilgan qurilish ishlari

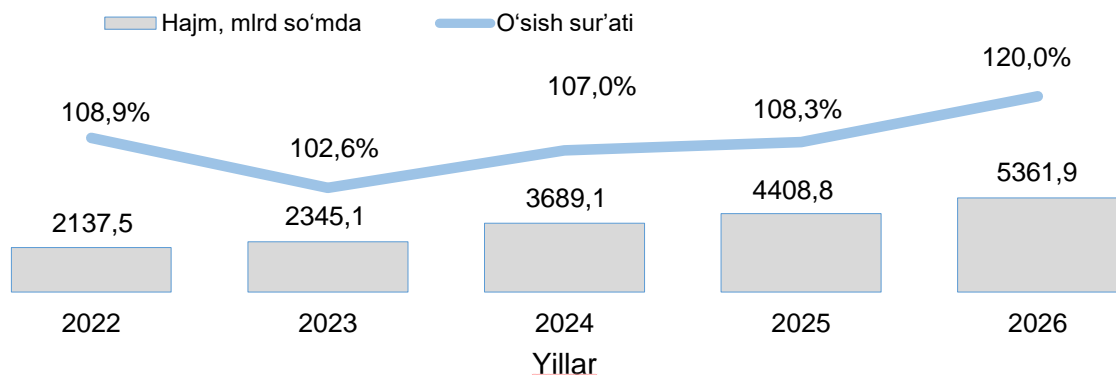
2026-yil yanvar-may oyi uchun

- I. Jami bajarilgan qurilish ishlari
- II. Iqtisodiy faoliyat turlari bo'yicha qurilish ishlari
- III. Jami qurilish ishlari hajmining korxonalar turlari bo'yicha taqsimoti
- IV. Qurilish ishlari bo'yicha uslubiy tushuntirishlar va metama'lumotlar

I. Jami bajarilgan qurilish ishlari

2026- yilning yanvar-may oyida, Namangan viloyatida jami 5361,9 mlrd so'mlik qurilish ishlari bajarilib, 2025- yilning mos davriga nisbatan 120,0 % ni tashkil etdi.

Bajarilgan qurilish ishlari dinamikasi



	Hajm, mlrd so'm	O'sish sur'ati, %
Namangan viloyati	5361,9	120,0
Mingbuloq tumani	160,7	156,3
Kosonsoy tumani	244,9	114,4
Namangan tumani	217,1	119,7
Norin tumani	157,6	111,1
Pop tumani	232,9	86,7
To'raqo'rg'on tumani	189,8	110,3
Uychi tumani	472,9	180,2
Uchqo'rg'on tumani	228,2	118,6
Chortoq tumani	260,6	104,5
Chust tumani	182,0	125,4
Yangiqo'rg'on tumani	242,2	117,7
Namangan shahar	1092,3	120,5
<i>shundan</i>		
Davlatobod tumani	387,9	120,2
Yangi Namangan tumani	246,7	107,0
Taqsimlanmagan	1680,7	116,0

Mavzuga doir ko'rsatkichlar:

[Qurilish ishlari hajmi \(oylik\)](#)

[Qurilish ishlari hajmi \(yillik\)](#)

II. Iqtisodiy faoliyat turlari bo'yicha qurilish ishlari

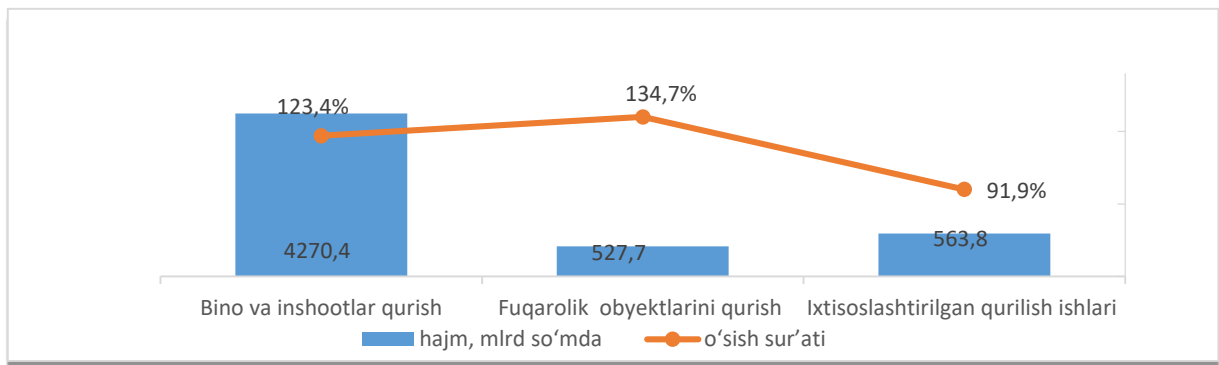
2026-yilning yanvar-may oyida Namangan viloyatida bajarilgan qurilish ishlarining iqtisodiy faoliyat turlari bo'yicha taqsimlanishi quyidagicha:

- binolar va inshootlar qurish yo'nalishi 79,6 % ulushni tashkil etib, 2025-yilning mos davriga nisbatan 123,4 % ni tashkil etdi;

- fuqarolik obyektlarini qurish yo'nalishi 9,9 % ulushni tashkil etib, 2025-yilning mos davriga nisbatan 134,7 % ni tashkil etdi;

- ixtisoslashtirilgan qurilish ishlari yo'nalishi 10,5 % ulushni va 2025-yilning mos davriga nisbatan 91,9 % ni tashkil etdi.

Iqtisodiy faoliyat turlari bo'yicha qurilish ishlari o'sish sur'ati va hajmi



Iqtisodiy faoliyat turlari bo'yicha korxonalar kesimida qurilish ishlari

	Bino va inshootlar qurilishi	Fuqarolik obyektlari qurilishi	Ixtisoslashtirilgan qurilish ishlari
Yirik qurilish tashkilotlari hajmi, mlrd. so'm	372,3	304,6	43,7
<i>o'sish sur'ati, %</i>	<i>3,8m</i>	<i>140,1</i>	<i>111,2</i>
Kichik korxonalar va mikrofirmalar hajmi, mlrd. so'm	1450,1	223,1	520,1
<i>o'sish sur'ati, %</i>	<i>114,6</i>	<i>128,1</i>	<i>90,6</i>
Norasmiy sektor hajmi, mlrd. so'm	2448,0	-	-
<i>o'sish sur'ati, %</i>	<i>116,0</i>	-	-

Mavzuga doir ko'rsatkichlar:

[Bino va inshootlar qurilishi hajmi \(oylik\)](#)

[Bino va inshootlar qurilishi hajmi \(yillik\)](#)

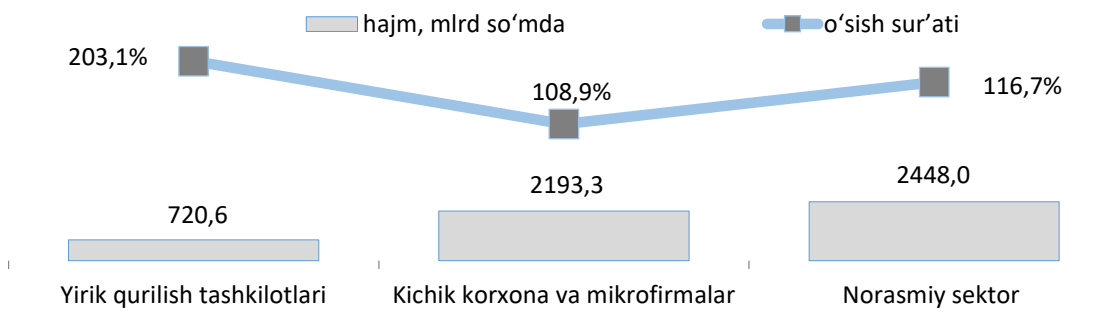
[Fuqarolik obyektlari qurilishi hajmi \(oylik\)](#)

[Fuqarolik obyektlari qurilishi hajmi \(yillik\)](#)

[Ixtisoslashtirilgan qurilish ishlari hajmi \(oylik\)](#)

[Ixtisoslashtirilgan qurilish ishlari hajmi \(yillik\)](#)

III. Jami qurilish ishlari hajmining korxonalar turlari bo'yicha taqsimoti va o'sish sur'ati

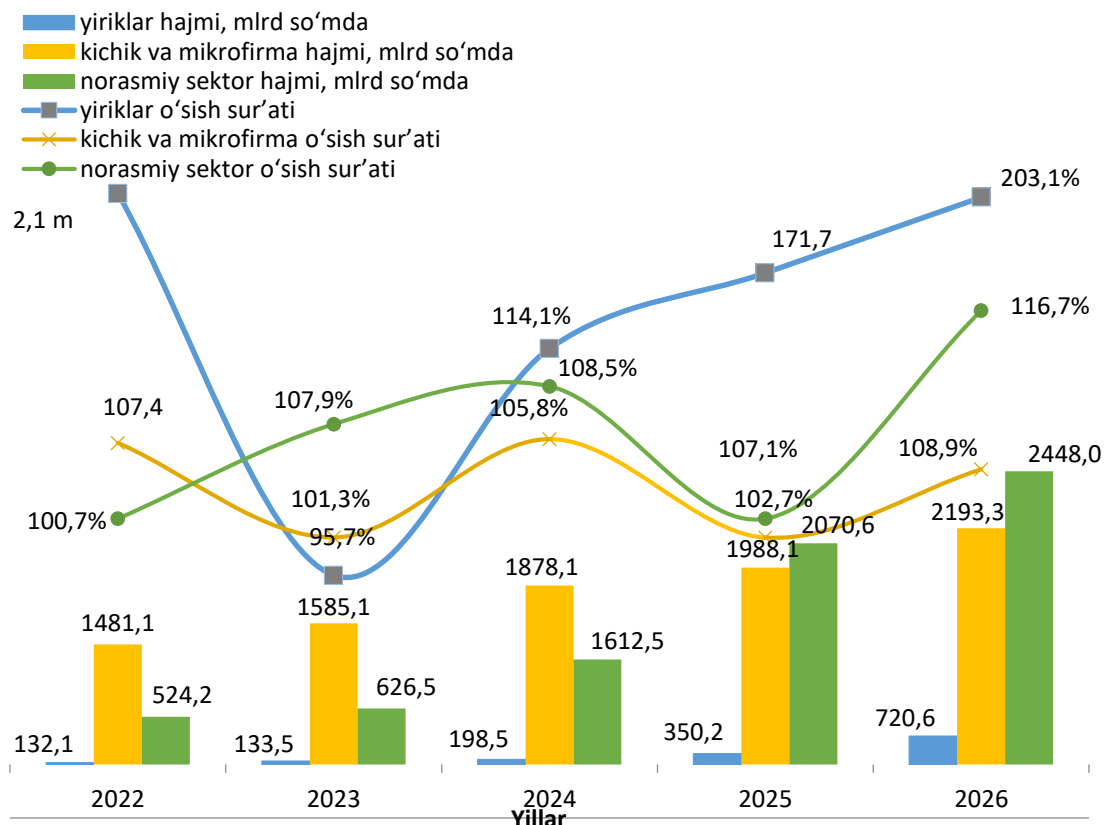


Yirik qurilish tashkilotlari tomonidan 2026-yilning yanvar-may oyida bajarilgan qurilish ishlari hajmi 720,6 mlrd so'mni tashkil etdi. Ko'rib chiqilayotgan davrda qurilish ishlari hajmi 2025-yilning mos davriga nisbatan 203,1 % ni va ularning umumiy hajmdagi ulushi 4,5 % ga ko'payib, 13,4 % ni tashkil etdi.

Shuningdek kichik korxonalar va mikrofirmalar tomonidan bajarilgan qurilish ishlari hissasiga jami qurilish ishlari hajmining 40,9 % i to'g'ri kelib, 2025-yilning mos davriga nisbatan 4,3 % ga kamaydi. Shuningdek, ular hissasiga to'g'ri kelgan qurilish ishlari hajmi 2025-yilning mos davriga nisbatan 108,9% ni tashkil etgan holda 2193,3 mlrd so'm miqdorida qayd etildi.

Norasmiy sektorda qurilish ishlarining ulushi 45,7 % mos davriga nisbatan 0,2 % ga ko'paygan yoki 2448,0 mlrd so'mni tashkil etib, 2025-yilning mos davriga nisbatan 116,7 % ni tashkil etdi.

Korxonalar turlari bo'yicha bajarilgan qurilish ishlari hajmi va o'sish sur'atlari



Hududlar kesimida korxonalar turlari bo'yicha bajarilgan qurilish ishlari

	Hajm, mlrd so'm			O'sish sur'ati, % da		
	Yirik	Kichik va mikrofirma	Norasmiy sektor	Yirik	Kichik va mikrofirma	Norasmiy sektor
Namangan viloyati	720,6	2193,3	2448,0	203,1	108,9	116,7
Mingbuloq tumani	36,7	86,9	37,1	11,0m	130,9	112,1
Kosonsoy tumani	1,8	132,7	110,4	128,4	116,3	112,1
Namangan tumani	17,2	125,6	74,3	168,4	117,4	115,9
Norin tumani	2,7	70,3	84,7	2,0m	106,5	113,5
Pop tumani	77,6	107,3	48,0	58,3	112,2	120,4
To'raqo'rg'on tumani	4,3	129,0	56,5	60,4	110,0	118,5
Uychi tumani	255,2	154,0	63,8	5,9m	93,6	116,4
Uchqo'rg'on tumani	8,4	135,6	84,2	47,8	131,8	117,0
Chortoq tumani	16,0	150,1	94,5	4,6m	93,5	110,7
Chust tumani	18,2	76,3	87,4	2,9m	128,4	112,0
Yangiqo'rg'on tumani	4,0	125,7	112,4	54,1	120,7	119,3
Namangan shahar <i>shundan</i>	208,7	758,3	125,3	2,9m	103,5	120,9
Davlatobod tumani	143,6	229,4	14,9	6,8m	79,4	118,6
Yangi Namangan tumani	62,2	167,5	17,0	183,5	92,2	113,8
Taqsimlanmagan	69,8	141,5	1469,4	143,8	114,5	117,4

Yirik qurilish tashkilotlari tomonidan bajarilgan qurilish ishlarining eng yuqori o'sish sur'atlari Mingbuloq tumani (2025-yilning mos davriga nisbatan 11,0m), va Uychi tumanida (5,9m) qayd etildi.

Ko'rib chiqilayotgan davrda kichik korxonalar va mikrofirmalar tomonidan bajarilgan qurilish ishlarining eng yuqori o'sish sur'atlari Mingbuloq tumanida (2025-yilning mos davriga nisbatan 130,9%) va Chust tumanida (128,4%) kuzatildi.

Ko'rib chiqilayotgan davrda norasmiy sektor tomonidan bajarilgan qurilish ishlarining eng yuqori o'sish sur'atlari Yangiqo'rg'on tumani (2025-yilning mos davriga nisbatan 119,3%), Uchqo'rg'on tumanida (117,0%) va Namangan shahar (120,9%) qayd etildi.



V. Qurilish ishlari uslubiy tushuntirishlar va metama'lumotlar

Qurilish ishlari – bino va inshootlarni barpo etish, qayta tiklash, kengaytirish, kapital va joriy ta'mirlash ishlari majmuasi sifatida qurilish ishlab chiqarishining natijasidir.

Qurilish ishlari qiymatiga qurilish uchastkalarining o'zlashtirish ishlari rejasini tuzish va tayyorlash, suv ta'minoti, issiqlik, kanalizatsiya, poydevorlarni o'rnatish, devorlarni ko'tarish, bino konstruksiyalarini montaj qilishning sanitar-texnika ishlari, boshqa pudrat ishlari (ishga tushirish va sozlash, gidroyuvish ishlari, yer qatlamini ochish, texnik-madaniy ishlar va boshqalar) kiritiladi.

Qurilish ishlarining statistik hisobi hisobot davrining amaldagi narxlarida, qo'shilgan qiymat solig'ini qo'shmaganda, to'lov muddatidan qat'i nazar, hisobot davrida haqiqatda bajarilgan hajm bo'yicha amalga oshiriladi.

Qurilish ishlari hajmi bo'yicha statistik ma'lumotlar quyidagilar asosida shakllantiriladi:

- a) qurilish faoliyatini olib boruvchi yuridik shaxslarning statistika hisobotlari (oylik, yillik);
- b) kichik korxonalar va mikrofirmalar faoliyatining choraklik tanlanma kuzatuv natijalari;
- d) jismoniy shaxslar tomonidan yakka tartibdagi uy-joy va noturar-joy obyektlar qurilishi monitoringi bilan shug'ullanuvchi O'zbekiston Respublikasi Davlat kadastrlari palatasining hududiy boshqarmalari statistika hisobotlari;
- e) foydalanishga topshirilgan yakka tartibdagi uy-joylarni tanlama statistik kuzatuv ma'lumotlari;
- f) yakka tartibdagi uy-joylarni xo'jalik usuli bilan ta'mirlash hajmini statistik baholash.