# Namangan viloyatida bajarilgan qurilish ishlari

*2026-yil yanvar-sentabr oyi uchun*

***I.*** Jami bajarilgan qurilish ishlari
***II.*** Iqtisodiy faoliyat turlari bo'yicha qurilish ishlari
***III.*** Jami qurilish ishlari hajmining korxonalar turlari bo'yicha taqsimoti
***IV.*** Qurilish ishlari bo'yicha uslubiy tushuntirishlar va metama'lumotlar

## I. Jami bajarilgan qurilish ishlari

2026- yilning yanvar-sentabr oyida, Namangan viloyatida jami 16 387,6 mlrd so'mlik qurilish ishlari bajarilib, 2025- yilning mos davriga nisbatan 121,1 % ni tashkil etdi.

Bajarilgan qurilish ishlari dinamika

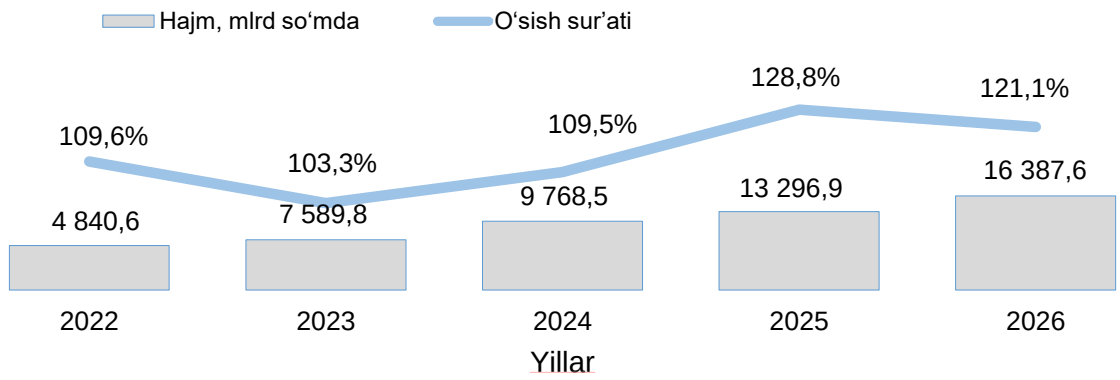


| | Hajm, mlrd so'm | O'sish sur'ati, % |
|---|---|---|
| **Namangan viloyati** | **16 387,6** | **121,1** |
| Mingbuloq tumani | 1 187,6 | 134,7 |
| Kosonsoy tumani | 964,7 | 121,7 |
| Namangan tumani | 743,9 | 112,7 |
| Norin tumani | 620,8 | 119,4 |
| Pop tumani | 699,0 | 114,9 |
| To'raqo'rg'on tumani | 747,0 | 125,6 |
| Uychi tumani | 1 863,7 | 146,5 |
| Uchqo'rg'on tumani | 859,9 | 122,7 |
| Chortoq tumani | 869,5 | 115,4 |
| Chust tumani | 959,3 | 123,6 |
| Yangiqo'rg'on tumani | 794,3 | 115,3 |
| Namangan shahar | 4 799,0 | 115,9 |
| *shundan* | | |
| Davlatobod tumani | 1 221,2 | 122,0 |
| Yangi Namangan tumani | 715,1 | 118,4 |
| Taqsimlanmagan | 1 278,9 | 112,1 |

**Mavzuga doir ko'rsatkichlar:**
Qurilish ishlari hajmi (oylik)
Qurilish ishlari hajmi (yillik)

## II. Iqtisodiy faoliyat turlari bo'yicha qurilish ishlari

2026-yilning yanvar-sentabr oyida Namangan viloyatida bajarilgan qurilish ishlarining iqtisodiy faoliyat turlari bo'yicha taqsimlanishi quyidagicha:

- binolar va inshootlar qurish yo'nalishi 76,8 % ulushni tashkil etib, 2025-yilning mos davriga nisbatan 124,0 % ni tashkil etdi;
- fuqarolik obyektlarini qurish yo'nalishi 13,4 % ulushni tashkil etib, 2025-yilning mos davriga nisbatan 87,8 % ni tashkil etdi;
- ixtisoslashtirilgan qurilish ishlari yo'nalishi 9,8 % ulushni va 2025-yilning mos davriga nisbatan 181,3 % ni tashkil etdi.

Iqtisodiy faoliyat turlari bo'yicha qurilish ishlari o'sish sur'ati va hajmi

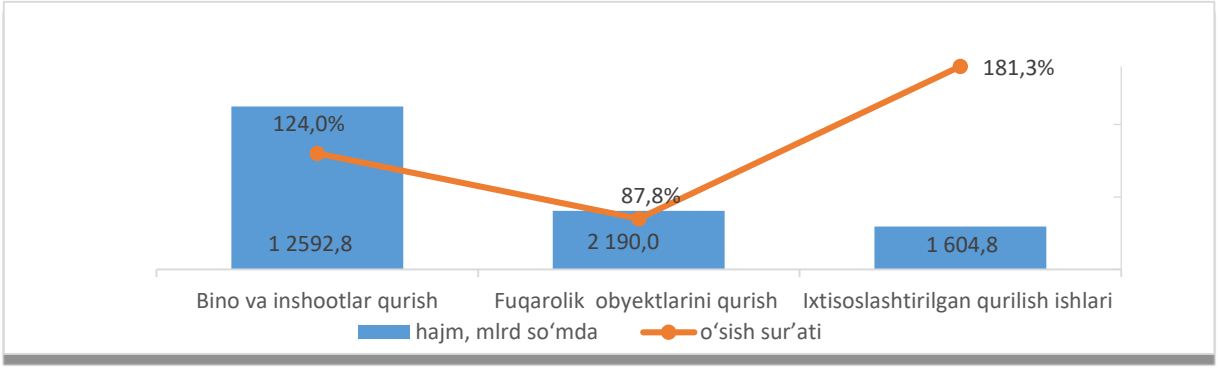


Iqtisodiy faoliyat turlari bo'yicha korxona turlari kesimida qurilish ishlari

| | Bino va inshootlar qurilishi | Fuqarolik obyektlari qurilishi | Ixtisoslashtirilgan qurilish ishlari |
|---|---|---|---|
| Yirik qurilish tashkilotlari hajmi, mlrd. so'm | 850,8 | 831,7 | 93,6 |
| *o'sish sur'ati, %* | *2,1m* | *2,0m* | *113,9* |
| Kichik korxona va mikrofirmalar hajmi, mlrd. so'm | 3 812,4 | 1 358,3 | 1 511,2 |
| *o'sish sur'ati, %* | *132,1* | *64,8* | *188,2* |
| Norasmiy sektor hajmi, mlrd. so'm | 7 929,6 | - | - |
| *o'sish sur'ati, %* | *115,3* | - | - |

**Mavzuga doir ko'rsatkichlar:**
Bino va inshootlar qurilishi hajmi (oylik)
Bino va inshootlar qurilishi hajmi (yillik)
Fuqarolik obyektlari qurilishi hajmi (oylik)
Fuqarolik obyektlari qurilishi hajmi (yillik)
Ixtisoslashtrilgan qurilish ishlari hajmi (oylik)
Ixtisoslashtrilgan qurilish ishlari hajmi (yillik)

## III. Jami qurilish ishlari hajmining korxonalar turlari bo'yicha taqsimoti va o'sish sur'ati

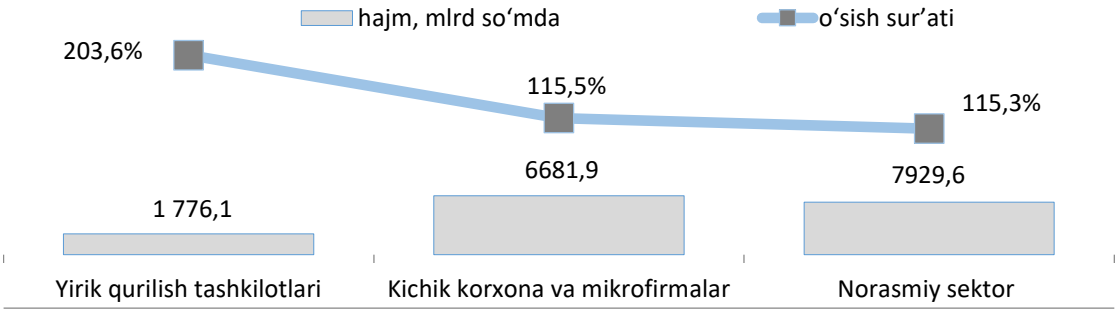


Yirik qurilish tashkilotlari tomonidan 2026-yilning yanvar-sentabr oyida bajarilgan qurilish ishlari hajmi 1 776,1 mlrd so'mni tashkil etdi. Ko'rib chiqilayotgan davrda qurilish ishlari hajmi 2025-yilning mos davriga nisbatan 203,6 % ni va ularning umumiy hajmdagi ulushi 4,4 % ga ko'payib, 10,8 % ni tashkil etdi.

Shuningdek kichik korxona va mikrofirmalar tomonidan bajarilgan qurilish ishlari hissasiga jami qurilish ishlari hajmining 40,8 % i to'g'ri kelib, 2025-yilning mos davriga nisbatan 2,0 % ga kamayib. Shuningdek, ular hissasiga to'g'ri kelgan qurilish ishlari hajmi 2025-yilning mos davriga nisbatan 115,5% ni tashkil etgan holda 6 681,9 mlrd so'm miqdorida qayd etildi.

Norasmiy sektorda qurilish ishlarining ulushi 48,4 % mos davriga nisbatan 2,4 % ga kamaygan yoki 7 929,6 mlrd so'mni tashkil etib, 2025-yilning mos davriga nisbatan 115,3 % ni tashkil etdi.

Korxona turlari bo'yicha bajarilgan
qurilish ishlari hajmi va o'sish sur'atlari

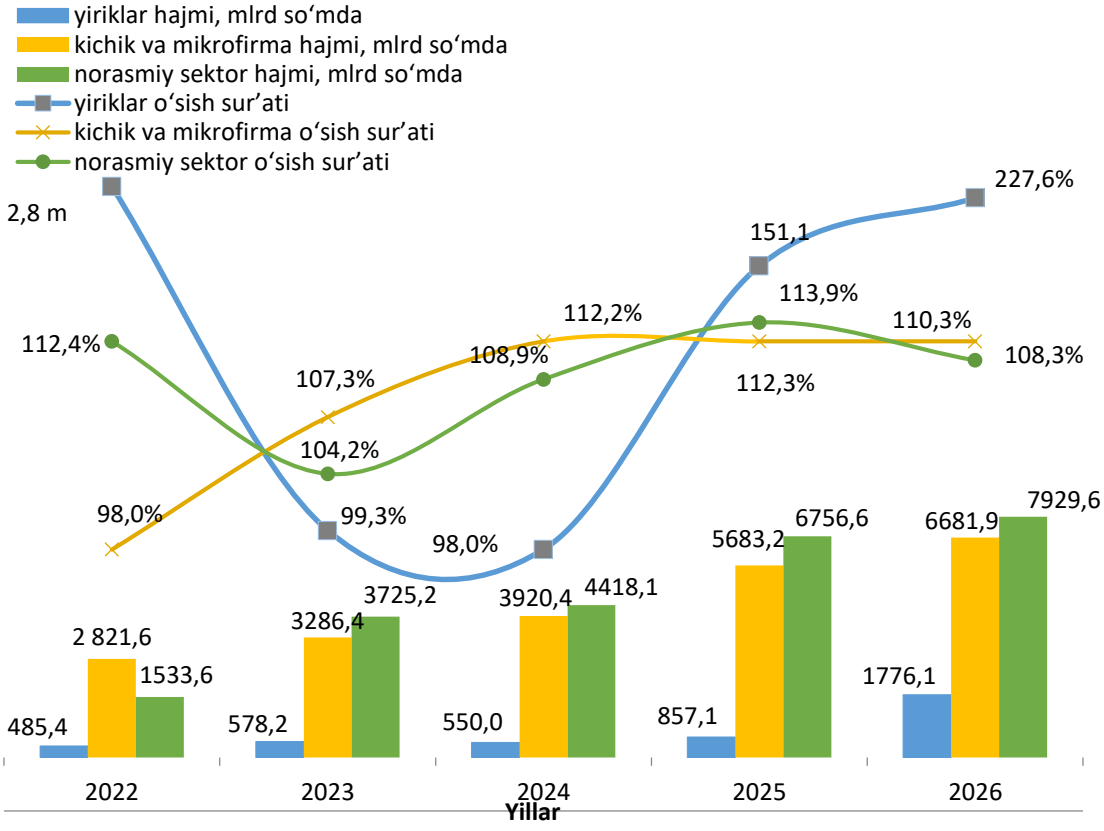

## Hududlar kesimida korxona turlari bo'yicha bajarilgan qurilish ishlari

| | Hajm, mlrd so'm | | | O'sish sur'ati, % da | | |
|---|---|---|---|---|---|---|
| | Yirik | Kichik va mikrofirma | Norasmiy sektor | Yirik | Kichik va mikrofirma | Norasmiy sektor |
| **Namangan viloyati** | **1 776,1** | **6 681,9** | **7 929,6** | **203,6** | **115,5** | **115,3** |
| Mingbuloq tumani | 129,3 | 705,0 | 353,3 | 19,9m | 123,8 | 115,4 |
| Kosonsoy tumani | 3,8 | 265,2 | 695,7 | 75,8 | 136,3 | 117,4 |
| Namangan tumani | 35,4 | 262,5 | 445,9 | 156,7 | 103,7 | 116,0 |
| Norin tumani | 19,5 | 151,6 | 449,8 | 4,6m | 120,3 | 115,4 |
| Pop tumani | 237,3 | 136,2 | 325,6 | 101,6 | 161,1 | 112,1 |
| To'raqo'rg'on tumani | 11,2 | 156,5 | 579,2 | 116,1 | 190,7 | 115,2 |
| Uychi tumani | 620,9 | 683,3 | 559,5 | 3,1m | 118,6 | 112,6 |
| Uchqo'rg'on tumani | 45,9 | 356,4 | 457,5 | 90,8 | 138,7 | 116,3 |
| Chortoq tumani | 50,3 | 372,9 | 446,3 | 8,2m | 104,5 | 114,3 |
| Chust tumani | 86,6 | 349,2 | 523,5 | 6,2m | 117,1 | 112,8 |
| Yangiqo'rg'on tumani | 6,8 | 240,5 | 547,0 | 54,6 | 118,0 | 115,7 |
| Namangan shahar | 427,5 | 2 683,5 | 1 688,1 | 2,0m | 107,6 | 117,1 |
| *shundan* | | | | | | |
| Davlatobod tumani | 273,5 | 1 213,2 | 489,2 | 6,3m | 103,6 | 120,5 |
| Yangi Namangan tumani | 146,6 | 655,6 | 615,2 | 123,0 | 116,7 | 119,1 |
| Taqsimlanmagan | 101,5 | 319,1 | 858,3 | 97,9 | 111,0 | 114,5 |

Yirik qurilish tashkilotlari tomonidan bajarilgan qurilish ishlarining eng yuqori o'sish sur'atlari Mingbuloq tumani (2025-yilning mos davriga nisbatan 19,9m), va Uychi tumanida (3,1m) qayd etildi.

Ko'rib chiqilayotgan davrda kichik korxonalar va mikrofirmalar tomonidan bajarilgan qurilish ishlarining eng yuqori o'sish sur'atlari To'raqo'rg'on tumanida (2025-yilning mos davriga nisbatan 1,9m %) va Pop tumanida (1,6m%) kuzatildi.

Ko'rib chiqilayotgan davrda norasmiy sektor tomonidan bajarilgan qurilish ishlarining eng yuqori o'sish sur'atlari Kosonsoy tumani (2025-yilning mos davriga nisbatan 117,4%), To'raqo'rg'on tumanida (115,2%) va Namangan shaharda (117,1%) qayd etildi.

## IV. Qurilish ishlari uslubiy tushuntirishlar va metama'lumotlar

**Qurilish ishlari** – bino va inshootlarni barpo etish, qayta tiklash, kengaytirish, kapital va joriy ta'mirlash ishlari majmuasi sifatida qurilish ishlab chiqarishining natijasidir.

Qurilish ishlari qiymatiga qurilish uchastkalarining o'zlashtirish ishlari rejasini tuzish va tayyorlash, suv ta'minoti, issiqlik, kanalizatsiya, poydevorlarni o'rnatish, devorlarni ko'tarish, bino konstruksiyalarini montaj qilishning sanitar-texnika ishlari, boshqa pudrat ishlari (ishga tushirish va sozlash, gidroyuvish ishlari, yer qatlamini ochish, texnik-madaniy ishlar va boshqalar) kiritiladi.

Qurilish ishlarining statistik hisobi hisobot davrining amaldagi narxlarida, qo'shilgan qiymat solig'ini qo'shmagan holda, to'lov muddatidan qat'i nazar, hisobot davrida haqiqatda bajarilgan hajm bo'yicha amalga oshiriladi.

Qurilish ishlari hajmi bo'yicha statistik ma'lumotlar quyidagilar asosida shakllantiriladi:

a) qurilish faoliyatini olib boruvchi yuridik shaxslarning statistika hisobotlari (oylik, yillik);

b) kichik korxonalar va mikrofirmalar faoliyatining choraklik tanlanma kuzatuv natijalari;

d) jismoniy shaxslar tomonidan yakka tartibdagi uy-joy va noturar-joy obyektlar qurilishi monitoringi bilan shug'ullanuvchi O'zbekiston Respublikasi Davlat kadastrlari palatasining hududiy boshqarmalari statistika hisobotlari;

e) foydalanishga topshirilgan yakka tartibdagi uy-joylarni tanlama statistik kuzatuvi ma'lumotlari;

f) yakka tartibdagi uy-joylarni xo'jalik usuli bilan ta'mirlash hajmini statistik baholash.

Investitsiyalar va qurilish statistikasi bo'limi

**Aloqa telfoni**
69 211-72-00 (5020)