

Namangan viloyatida bajarilgan qurilish ishlari

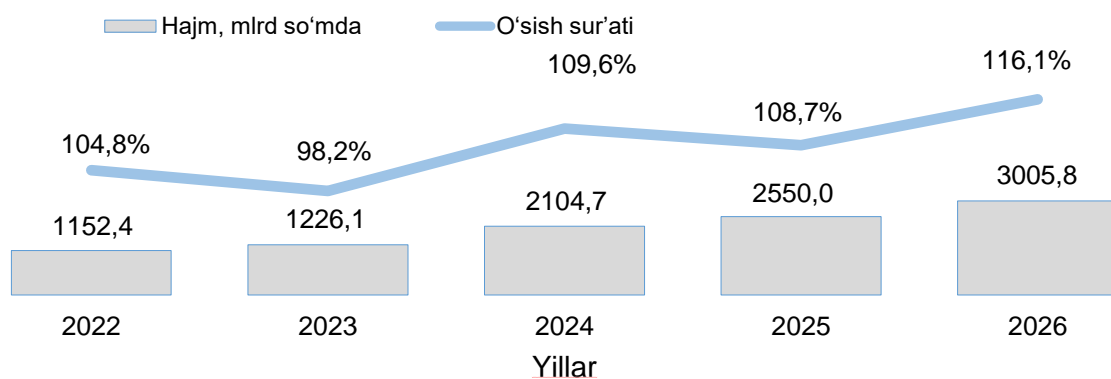
2026-yil yanvar-mart oyi uchun

- I. Jami bajarilgan qurilish ishlari
- II. Iqtisodiy faoliyat turlari bo'yicha qurilish ishlari
- III. Jami qurilish ishlari hajmining korxonalar turlari bo'yicha taqsimoti
- IV. Qurilish ishlari bo'yicha uslubiy tushuntirishlar va metama'lumotlar

I. Jami bajarilgan qurilish ishlari

2026-yilning yanvar-mart oyida Namangan viloyatida jami 3005,8 mlrd so'mlik qurilish ishlari bajarilib, 2025-yilning mos davriga nisbatan 116,1 % ni tashkil etdi.

Bajarilgan qurilish ishlari dinamika



	Hajm, mlrd so'm	O'sish sur'ati, %
Namangan viloyati	3005,8	116,1
Mingbuloq tumani	85,1	105,1
Kosonsoy tumani	123,5	116,1
Namangan tumani	115,3	123,1
Norin tumani	90,1	117,0
Pop tumani	143,7	105,4
To'raqo'rg'on tumani	92,9	126,1
Uychi tumani	193,4	113,3
Uchqo'rg'on tumani	120,0	113,9
Chortoq tumani	155,9	123,3
Chust tumani	102,9	107,7
Yangiqo'rg'on tumani	123,5	125,2
Namangan shahar	588,0	118,0
<i>shundan</i>		
Davlatobod tumani	246,9	103,1
Yangi Namangan tumani	143,0	101,2
Taqsimlanmagan	1071,5	114,0

Mavzuga doir ko'rsatkichlar:

[Qurilish ishlari hajmi \(oylik\)](#)

[Qurilish ishlari hajmi \(yillik\)](#)

II. Iqtisodiy faoliyat turlari bo'yicha qurilish ishlari

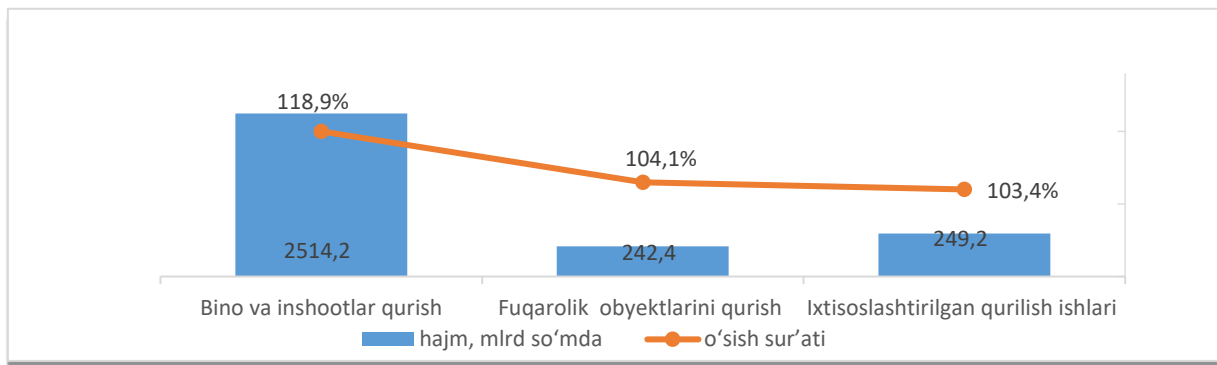
2026-yilning yanvar-mart oyida Namangan viloyatida bajarilgan qurilish ishlarining iqtisodiy faoliyat turlari bo'yicha taqsimlanishi quyidagicha:

- binolar va inshootlar qurish yo'nalishi 83,6 % ulushni tashkil etib, 2025-yilning mos davriga nisbatan 118,9 % ni tashkil etdi;

- fuqarolik obyektlarini qurish yo'nalishi 8,1 % ulushni tashkil etib, 2025-yilning mos davriga nisbatan 104,1 % ni tashkil etdi;

- ixtisoslashtirilgan qurilish ishlari yo'nalishi 8,3 % ulushni va 2025-yilning mos davriga nisbatan 103,4 % ni tashkil etdi.

Iqtisodiy faoliyat turlari bo'yicha qurilish ishlari o'sish sur'ati va hajmi



Iqtisodiy faoliyat turlari bo'yicha korxonalar kesimida qurilish ishlari

	Bino va inshootlar qurilishi	Fuqarolik obyektlari qurilishi	Ixtisoslashtirilgan qurilish ishlari
Yirik qurilish tashkilotlari hajmi, mlrd. so'm	111,7	101,9	0,0
<i>o'sish sur'ati, %</i>	262,9	92,7	0,0
Kichik korxonalar va mikrofirmalar hajmi, mlrd. so'm	848,0	140,5	249,2
<i>o'sish sur'ati, %</i>	114,4	114,3	114,6
Norasmiy sektor hajmi, mlrd. so'm	1554,5	-	-
<i>o'sish sur'ati, %</i>	116,8	-	-

Mavzuga doir ko'rsatkichlar:

[Bino va inshootlar qurilishi hajmi \(oylik\)](#)

[Bino va inshootlar qurilishi hajmi \(yillik\)](#)

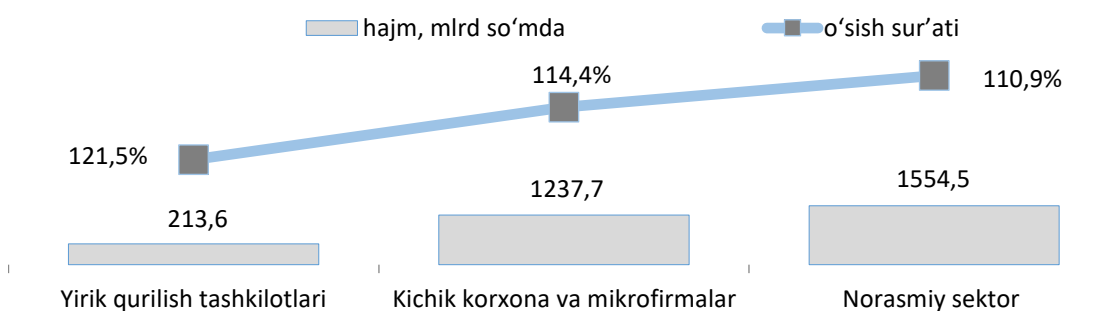
[Fuqarolik obyektlari qurilishi hajmi \(oylik\)](#)

[Fuqarolik obyektlari qurilishi hajmi \(yillik\)](#)

[Ixtisoslashtirilgan qurilish ishlari hajmi \(oylik\)](#)

[Ixtisoslashtirilgan qurilish ishlari hajmi \(yillik\)](#)

III. Jami qurilish ishlari hajmining korxonalar turlari bo'yicha taqsimoti va o'sish sur'ati

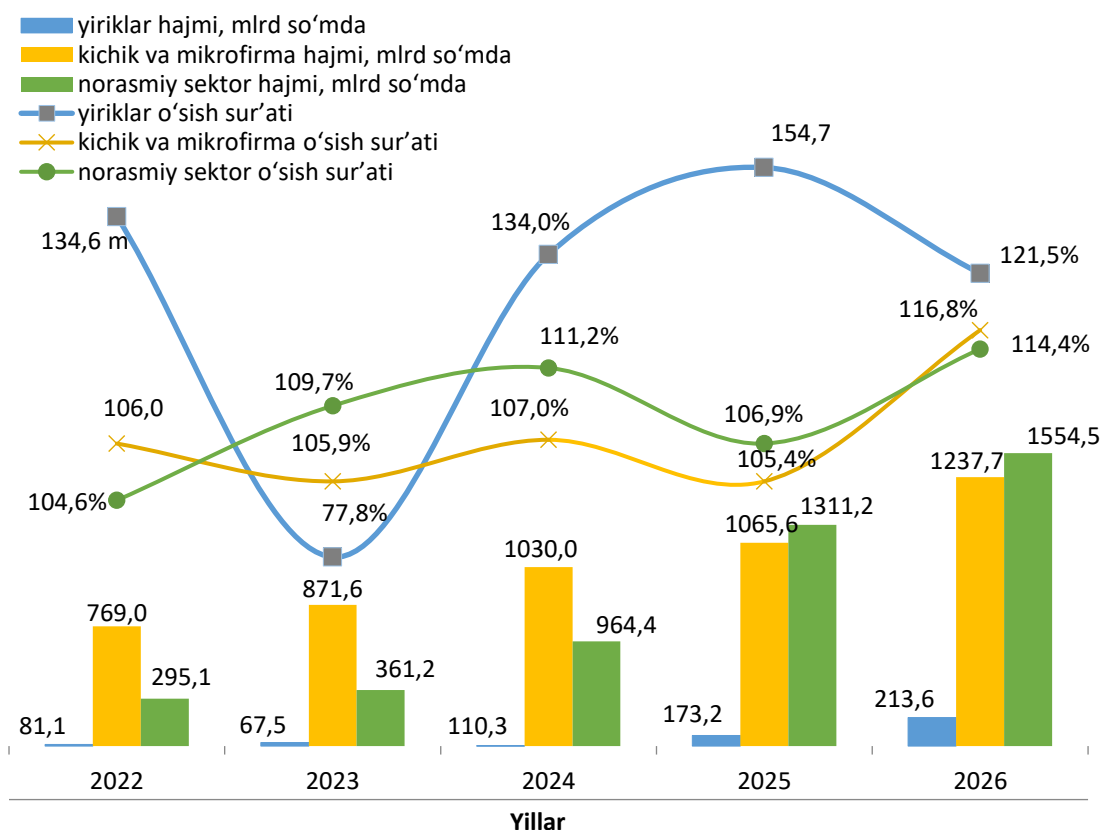


Yirik qurilish tashkilotlari tomonidan 2026-yilning yanvar-mart oyida bajarilgan qurilish ishlari hajmi 213,6 mlrd so'mni tashkil etdi. Ko'rib chiqilayotgan davrda qurilish ishlari hajmi 2025-yilning mos davriga nisbatan 121,5% ni va ularning umumiy hajmdagi ulushi 0,3 % ga ko'payib, 7,1% ni tashkil etdi.

Shuningdek kichik korxonalar va mikrofirmalar tomonidan bajarilgan qurilish ishlari hissasiga jami qurilish ishlari hajmining 41,2 % i to'g'ri kelib, 2025-yilning mos davriga nisbatan 0,6 % ga kamayib. Shuningdek, ular hissasiga to'g'ri kelgan qurilish ishlari hajmi 2025-yilning mos davriga nisbatan 114,4% ni tashkil etgan holda 1237,7 mlrd so'm miqdorida qayd etildi.

Norasmiy sektorda qurilish ishlarining ulushi 51,7 % mos davriga nisbatan 0,3 % ga ko'paygan yoki 1554,5 mlrd so'mni tashkil etib, 2025-yilning mos davriga nisbatan 116,8 % ni tashkil etdi.

Korxonalar turlari bo'yicha bajarilgan qurilish ishlari hajmi va o'sish sur'atlari



Hududlar kesimida korxonalar turlari bo'yicha bajarilgan qurilish ishlari

	Hajm, mlrd so'm			O'sish sur'ati, % da		
	Yirik	Kichik va mikrofirma	Norasmiy sektor	Yirik	Kichik va mikrofirma	Norasmiy sektor
Namangan viloyati	213,6	1237,7	1554,5	121,5	114,4	116,8
Mingbuloq tumani	3,9	58,2	23,0	206,3	98,8	113,7
Kosonsoy tumani	0,8	50,4	72,2	163,5	109,3	120,9
Namangan tumani	8,4	60,7	46,3	302,9	115,8	120,1
Norin tumani	0,7	35,9	53,5	146,2	114,4	118,5
Pop tumani	43,1	70,5	30,0	58,5	185,8	122,2
To'raqo'rg'on tumani	3,0	55,0	34,9	175,5	125,8	123,6
Uychi tumani	39,4	115,7	38,4	827,7	87,1	115,6
Uchqo'rg'on tumani	3,5	63,4	53,1	42,8	118,2	121,9
Chortoq tumani	9,9	82,7	63,3	526,9	113,4	122,5
Chust tumani	2,4	46,2	54,3	58,7	103,5	116,0
Yangiqo'rg'on tumani	2,5	54,2	66,8	98,3	138,4	117,3
Namangan shahar <i>shundan</i>	56,2	458,9	72,9	116,7	117,4	123,2
Davlatobod tumani	41,0	197,1	8,8	205,5	92,7	124,0
Yangi Namangan tumani	13,3	119,4	10,3	62,8	107,0	121,0
Taqsimlanmagan	39,8	85,9	945,8	158,6	111,3	114,9

Yirik qurilish tashkilotlari tomonidan bajarilgan qurilish ishlarining eng yuqori o'sish sur'atlari Chortoq tumani (2025-yilning mos davriga nisbatan 5,2 m), va Namangan tumanida (3,0 m) qayd etildi.

Ko'rib chiqilayotgan davrda kichik korxonalar va mikrofirmalar tomonidan bajarilgan qurilish ishlarining eng yuqori o'sish sur'atlari Pop tumanida (2025-yilning mos davriga nisbatan 185,8 %) va Yangiqo'rg'on tumanida (138,4%) kuzatildi.

Ko'rib chiqilayotgan davrda norasmiy sektor tomonidan bajarilgan qurilish ishlarining eng yuqori o'sish sur'atlari Pop tumani (2025-yilning mos davriga nisbatan 122,2%), To'raqo'rg'on tumanida (123,6%) va Namangan shahar (123,2%) qayd etildi.



V. Qurilish ishlari uslubiy tushuntirishlar va metama'lumotlar

Qurilish ishlari – bino va inshootlarni barpo etish, qayta tiklash, kengaytirish, kapital va joriy ta'mirlash ishlari majmuasi sifatida qurilish ishlab chiqarishining natijasidir.

Qurilish ishlari qiymatiga qurilish uchastkalarining o'zlashtirish ishlari rejasini tuzish va tayyorlash, suv ta'minoti, issiqlik, kanalizatsiya, poydevorlarni o'rnatish, devorlarni ko'tarish, bino konstruksiyalarini montaj qilishning sanitar-texnika ishlari, boshqa pudrat ishlari (ishga tushirish va sozlash, gidroyuvish ishlari, yer qatlamini ochish, texnik-madaniy ishlar va boshqalar) kiritiladi.

Qurilish ishlarining statistik hisobi hisobot davrining amaldagi narxlarida, qo'shilgan qiymat solig'ini qo'shmagan holda, to'lov muddatidan qat'i nazar, hisobot davrida haqiqatda bajarilgan hajm bo'yicha amalga oshiriladi.

Qurilish ishlari hajmi bo'yicha statistik ma'lumotlar quyidagilar asosida shakllantiriladi:

- a) qurilish faoliyatini olib boruvchi yuridik shaxslarning statistika hisobotlari (oylik, yillik);
- b) kichik korxonalar va mikrofirmalar faoliyatining choraklik tanlanma kuzatuv natijalari;
- d) jismoniy shaxslar tomonidan yakka tartibdagi uy-joy va noturar-joy obyektlar qurilishi monitoringi bilan shug'ullanuvchi O'zbekiston Respublikasi Davlat kadastrlari palatasining hududiy boshqarmalari statistika hisobotlari;
- e) foydalanishga topshirilgan yakka tartibdagi uy-joylarni tanlama statistik kuzatuv ma'lumotlari;
- f) yakka tartibdagi uy-joylarni xo'jalik usuli bilan ta'mirlash hajmini statistik baholash.