

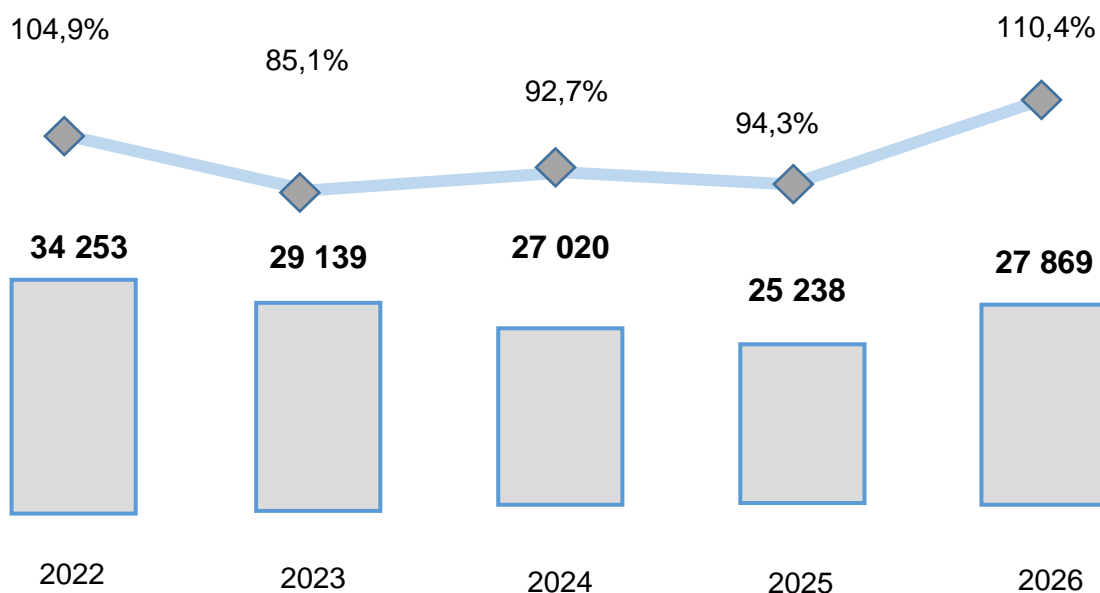
NAMANGAN VILOYATIDAGI KORXONA VA TASHKILOTLAR DEMOGRAFIYASI BO'YICHA MA'LUMOT

2026- yil 1- may holatiga ko'ra:

- I. Korxonalar va tashkilotlarning soni
- II. Tadbirkorlik subyektlarining tashkiliy-huquqiy shakli bo'yicha ma'lumotlar
- III. Chet el investitsiyasi ishtirokidagi korxonalar va tashkilotlar to'g'risida ma'lumotlar
- IV. Korxonalar va tashkilotlar demografiyasiga oid metama'lumotlar va tushunchalar

I. Korxonalar va tashkilotlarning soni

2026- yil 1- may holatiga ko'ra, viloyatda faoliyat ko'rsatayotgan korxonalar va tashkilotlar soni (dehqon va fermer xo'jaliklari bundan mustasno) 27 869 tani tashkil etadi, shundan 23 242 tasi yoki 83,4 foizi kichik korxonalar va mikrofirmalardir. 2025 yilning shu davriga nisbatan o'sish sur'ati 110,4 foizni, jumladan, kichik biznes va mikrofirmalarda – 111,4 foizni tashkil etdi.



Faoliyat ko'rsatayotgan korxonalar va tashkilotlar soni (birlikda).



Soni



O'sish sur'ati

	Korxonalar va tashkilotlar	shundan:	
		Tadbirkorlik subyektlari	shundan:
			Kichik biznes subyektlari
2026	27 869	23 442	23 242
2025	25 238	21 024	20 866
2024	27 020	22 716	22 540
2023	29 139	24 843	24 674
2022	34 253	29 885	29 711

Tumanlar bo'yicha eng ko'p faol korxonalar va tashkilotlar Namangan shahrida – 31,1 foiz, Chust tumanida – 8,4 foiz, Pop – 7,3 foiz, Chortoq – 6,5 foiz, To'raqo'rg'on – 6,2 foiz tumanlarda faoliyat ko'rsatmoqda.

Tadbirkorlik va kichik biznes subyektlarining faoliyat ko'rsatayotgan korxonalar sonidagi salmoqli ulushi Namangan shahrida – 85,7 foiz va 84,7 foiz, Chust – 85,2 va 84,6 foiz, Namangan – 84,9 foiz va 84,3 foiz hamda To'raqo'rg'on – 84,1 foiz va 83,5 foiz tumanlarga to'g'ri keldi.

	Korxonalar va tashkilotlar	shundan:	
		Tadbirkorlik subyektlari	shundan:
			Kichik biznes subyektlari
Mingbuloq tumani	1 607	1 350	1 329
Kosonsoy tumani	1 587	1 300	1 295
Namangan tumani	1 586	1 346	1 337
Norin tumani	1 518	1 260	1 249
Pop tumani	2 041	1 668	1 662
To'raqo'rg'on tumani	1 730	1 455	1 445
Uychi tumani	1 600	1 328	1 318
Uchqo'rg'on tumani	1 721	1 437	1 425
Chortoq tumani	1 825	1 540	1 531
Chust tumani	2 341	1 994	1 980
Yangiqo'rg'on tumani	1 648	1 337	1 336
Namangan shahar	8 665	7 427	7 335
<i>Shundan: Davlatobod t.</i>	2 505	2 150	2 121
<i>Yangi Namangan</i>	2 349	2 064	2 046

Mavzuga doir ko'rsatkichlar: (oylik)

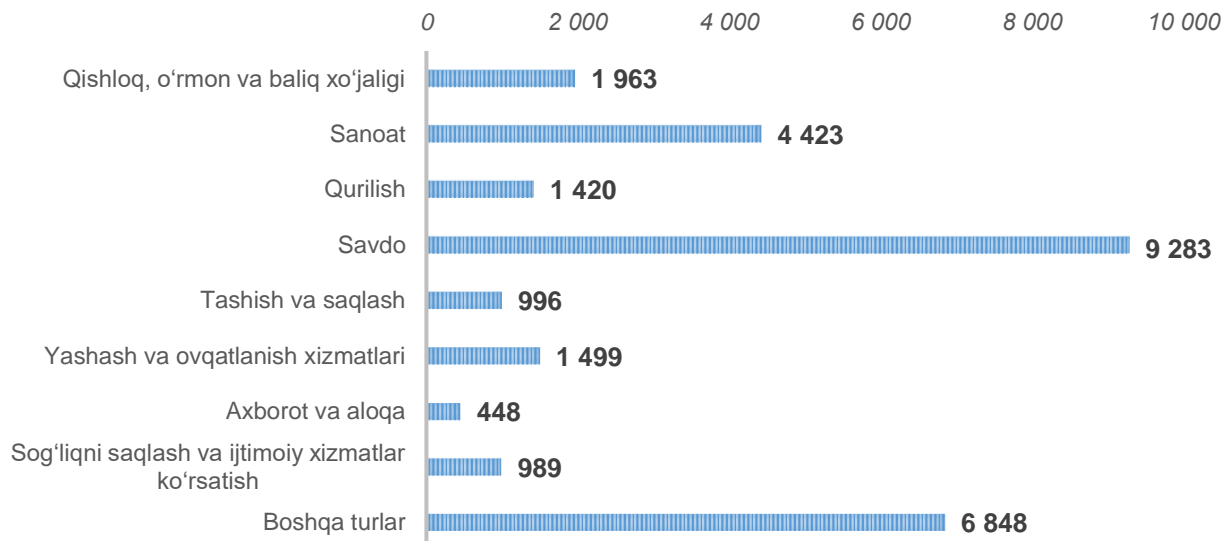
[Faoliyat ko'rsatayotgan korxonalar va tashkilotlar soni](#)

[Faoliyat ko'rsatayotgan tadbirkorlik subyektlari soni](#)

[Faoliyat ko'rsatayotgan kichik tadbirkorlik subyektlari soni](#)

Korxonalar va tashkilotlarning iqtisodiy faoliyat turlari bo'yicha ma'lumotlar

Iqtisodiy faoliyat turlari bo'yicha faoliyat yuritayotgan korxonalar va tashkilotlarning (tadbirkorlik subyektlari va kichik biznes sub'yektlarining) eng ko'p qismi "Savdo" tarmog'ida qolmoqda, ularning ulushi 2026- yil 1- may holatiga 33,3 foizni (39,6 foiz va 39,8 foiz) tashkil etdi.



Korxonalar va tashkilotlar

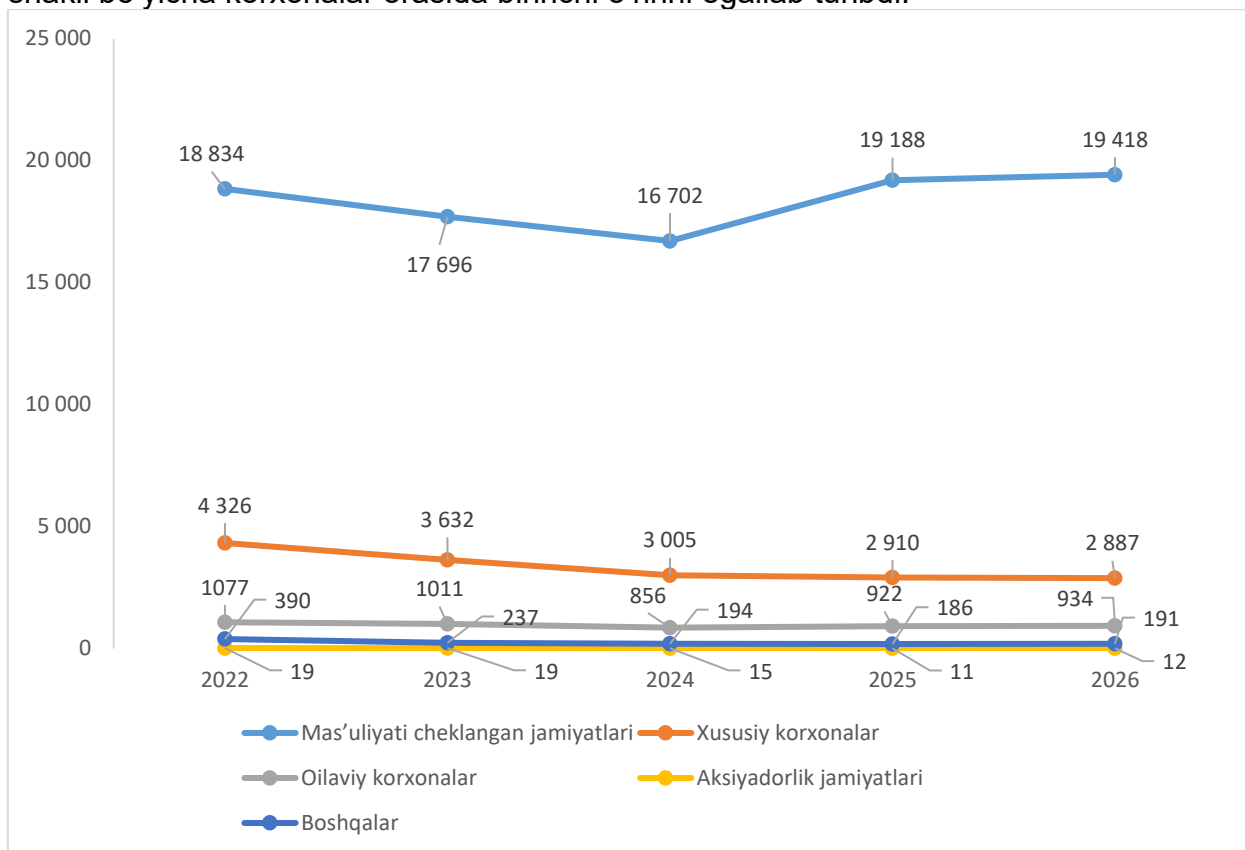
Ikkinchi o'rinda "Sanoat" 15,9% (18,8% va 18,8%), uchinchi o'rinda "Qishloq, o'rmon va baliq xo'jaligi" 7,0% (8,3% va 8,2%).

Birgalikda ushbu uch turdagi faoliyat ularning umumiy sonining 50% dan ortig'ini tashkil qiladi.

	Korxonalar va tashkilotlar	shundan:	
		Tadbirkorlik subyektlari	shundan:
			Kichik biznes subyektlari
Qishloq, o'rmon va baliqchilik xo'jaligi	1 963	1 940	1 930
Sanoat	4 423	4 417	4 362
Qurilish	1 420	1 405	1 387
Savdo	9 283	9 280	9 254
Tashish va saqlash	996	995	988
Yashash va ovqatlanish bo'yicha xizmatlar	1 499	1 497	1 491
Axborot va aloqa	448	416	416
Sog'liqni saqlash va ijtimoiy xizmatlar ko'rsatish	989	726	719
Boshqa turlar	6 848	2 766	2 695

II. Tadbirkorlik subyektlarining tashkiliy-huquqiy shakli bo'yicha ma'lumotlar

2026- yil 1- may holatiga ko'ra, 23 442 ta faol tijorat korxonalaridan 19 188 tasi mas'uliyati cheklangan jamiyatlar tashkil etilgan bo'lib, ular tashkiliy-huquqiy shakli bo'yicha korxonalar orasida birinchi o'rinni egallab turibdi.



Tadbirkorlik subyektlari

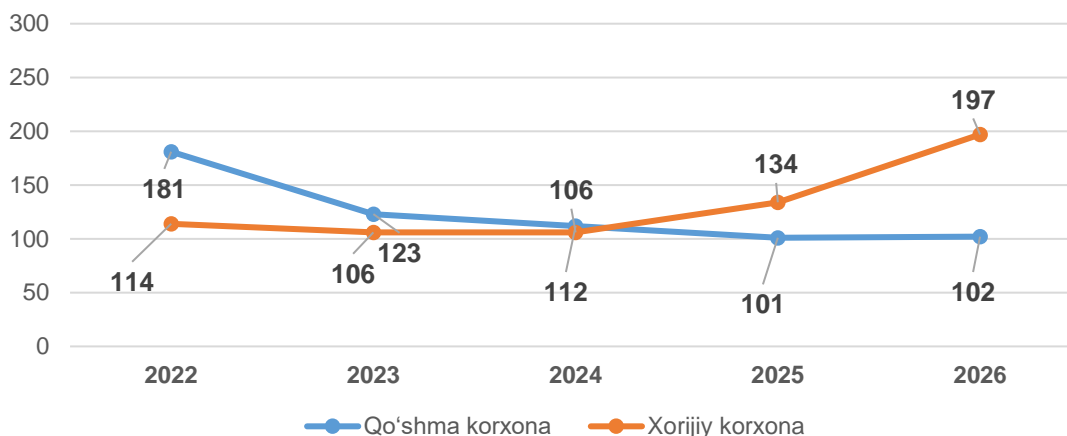
Shundan kelib chiqib, MChJlar mamlakatimizda biznes yuritishning eng keng tarqalgan shakli degan xulosaga kelishimiz mumkin.

	Tadbirkorlik subyektlari soni (birlikda)	Tadbirkorlik subyektlarining jamiga nisbatan ulushi (foizda)
Mas'uliyati cheklangan jamiyat	19 418	82,8
Xususiy korxonalar	2 887	12,3
Oilaviy korxonalar	934	4,0
Aksiyadorlik jamiyati	12	0,1
Boshqalar	191	0,8

III. Chet el investitsiyasi ishtirokidagi korxonalar va tashkilotlar to'g'risida ma'lumotlar

O'zbekistonning yangi tashqi siyosatini asosiy xususiyatlari bu ochiqlik, uzoq muddatli barqaror rivojlanishning ustuvor yo'nalishlariga e'tibor berish, qo'shni davlatlar bilan yaxshi qo'shni munosabatlarini mustahkamlash, xalqaro hamkorlikni beg'araz asosda kengaytirishdir.

Shuningdek, chet el investitsiyalari ishtirokidagi faoliyat ko'rsatayotgan 299 ta korxonalardan 102 tasi qo'shma korxonalar va 197 tasi xorijiy korxonalar hisobiga to'g'ri keldi.



Chet el investitsiyasi ishtirokidagi korxonalar va tashkilotlar

2026-yilning 1-may holatiga ko'ra xorijiy investitsiyalar ishtirokida faoliyat ko'rsatayotgan korxonalar soni, 2025-yilning mos davriga nisbatan 64 taga oshgan. Bu asosan, sanoat sohasida 93 tadan 113 taga (o'sish 20 taga), axborot va aloqa sohasida 7 tadan 24 taga (o'sish 17 taga), savdo sohasida 58 tadan 70 taga (o'sish 12 taga) va qurilish sohasidagi korxonalar sonining 12 tadan 21 taga (o'sish 9 taga) ko'payishi hisobiga yetdi.

	Jami:	shundan:	
		Qo'shma korxonalar	Xorijiy korxonalar
Jami:	299	102	197
Qishloq, o'rmon va baliqchilik xo'jaligi	25	7	18
Sanoat	113	52	61
Qurilish	21	6	15
Savdo	70	23	47
Tashish va saqlash	8	2	6
Yashash va ovqatlanish bo'yicha xizmatlar	7	1	6
Axborot va aloqa	24	3	21
Sog'liqni saqlash va ijtimoiy xizmatlar ko'rsatish	6	3	3
Boshqa turlar	25	5	20

Ayrim davlatlar kesimida faoliyat ko'rsatayotgan chet el investitsiyalari ishtirokidagi korxonalar va tashkilotlar to'g'risida ma'lumotlar

Viloyatimizda faoliyat ko'rsatayotgan chet el investitsiyalari ishtirokidagi korxonalar va tashkilotlar tahlil qilganda, yetakchi o'rinni 84 ta korxonalar bilan Xitoy davlati egalladi. Bu viloyatdagi xorijiy investitsiyalar ishtirokidagi faoliyat ko'rsatayotgan korxonalar umumiy sonining 26,3 foizini tashkil etdi. O'zbekiston iqtisodiyotiga o'z kapitalini kiritib hissasini qo'shayotgan mamlakatlar orasida Rossiya Federatsiyasi (19,1%), Turkiya (13,5%), Janubiy Koreya (6,9%) va Qozog'iston (6,0%) ham alohida o'rin egallaydi.

	Jami:	shundan:	
		Qo'shma korxonalar	Xorijiy korxonalar
Jami:	319	115	204
Xitoy	84	18	66
Rossiya	61	21	40
Turkiya	43	13	30
Janubiy Koreya	22	7	15
Qozog'iston	19	11	8
Tojikiston	11	8	3
Hindiston	5	4	1
Qirg'iz. Respublikasi	9	6	3
Germaniya	5	4	1
Eron	5	1	4
BAA	7	3	4
Ozarbayjon	8	3	5
Isroil	2		2
Yaponiya	3	3	
Italiya	2	2	
Niderlandiya	4	2	2
Pokiston	2		2
Boshqalar	27	9	18

IV. Korxonalar va tashkilotlar demografiyasiga oid metama'lumotlar va tushunchalar

Registrlarni yuritish bo'yicha statistik faoliyatni amalga oshirish uchun asos bo'lib Vazirlar Mahkamasining 2022- yil 28- sentabrdagi "Korxonalar va tashkilotlarning yagona davlat registrini yuritish va uning asosida davlat xizmatini ko'rsatishga oid normativ-huquqiy hujjatlarni tasdiqlash to'g'risida"gi 539-son qaroriga muvofiq Korxonalar va tashkilotlarning ma'lumotlari statistik tasniflagichlarga asosan shakllantiriladi..

Korxonalar va tashkilotlarning yagona davlat registri – real vaqt rejimida yangilab boriladigan ma'lumotlardan iborat bo'lgan axborot-ma'lumotnoma tusidagi avtomatlashtirilgan tizim hisoblanib, yagona klassifikatsiyalar tizimi asosida korxonalar va tashkilotlarning davlat hisobini va ularni identifikatsiyalashtirishni ta'minlaydi. Ma'lumotlar O'zbekiston Respublikasi Adliya vazirligining Davlat xizmatlari markazi ma'lumotlar bazasi asosida 2026- yil 1- may holatiga ko'ra (fermer va dehqon xo'jaliklarisiz) shakllantirildi..

Metama'lumot uchun havolalar:

[Metama'lumot Korxonalar va tashkilotlar soni](#)

[Glossariy](#)

[Statistik klassifikatsiyalar](#)

Mavzuga doir ko'rsatkichlar: (oylik)

[Yangi tashkil etilgan korxonalar va tashkilotlar soni](#)

[Yangi tashkil etilgan tadbirkorlik subyektlari soni](#)

[Yangi tashkil etilgan kichik tadbirkorlik subyektlari soni](#)

[Yangi tashkil etilgan xorijiy kapital ishtirokidagi korxonalar soni](#)

[Yangi tashkil etilgan xususiy korxonalar soni](#)

[Yangi tashkil etilgan mas'uliyati cheklangan jamiyati soni](#)

[Yangi tashkil etilgan oilaviy korxonalar soni](#)

[Yangi tashkil etilgan korxonalar va tashkilotlar soni \(iqtisodiy faoliyat turlari bo'yicha\)](#)

[Qishloq, o'rmon va baliqchilik xo'jaligida yangi tashkil qilingan korxonalar va tashkilotlar soni](#)

[Sanoat yo'nalishida yangi tashkil qilingan korxonalar va tashkilotlar soni](#)

[Qurilish faoliyati bilan shug'ullanuvchi yangi tashkil qilingan korxonalar va tashkilotlar soni](#)

[Savdo sohasida yangi tashkil qilingan korxonalar va tashkilotlar soni](#)

[Tashish va saqlash xizmatlari sohasida yangi tashkil qilingan korxonalar va tashkilotlar soni](#)

[Yashash va ovqatlanish bo'yicha xizmatlar sohasida yangi tashkil qilingan korxonalar va tashkilotlar soni](#)

[Axborot va aloqa sohasida yangi tashkil qilingan korxonalar va tashkilotlar soni](#)

[Sog'liqni saqlash va ijtimoiy xizmatlar sohasida yangi tashkil qilingan korxonalar va tashkilotlar soni](#)

Tayyorlash uchun mas'ul:
Raqamlashtirish va statistik
registrlarni yuritish bo'limi

Ijrochi:
A. Siddiqov
69 211-72-00 (5060)

Maznil:
160133, Namangan sh.,
N.Namangoniy ko'chasi, 14-uy
