

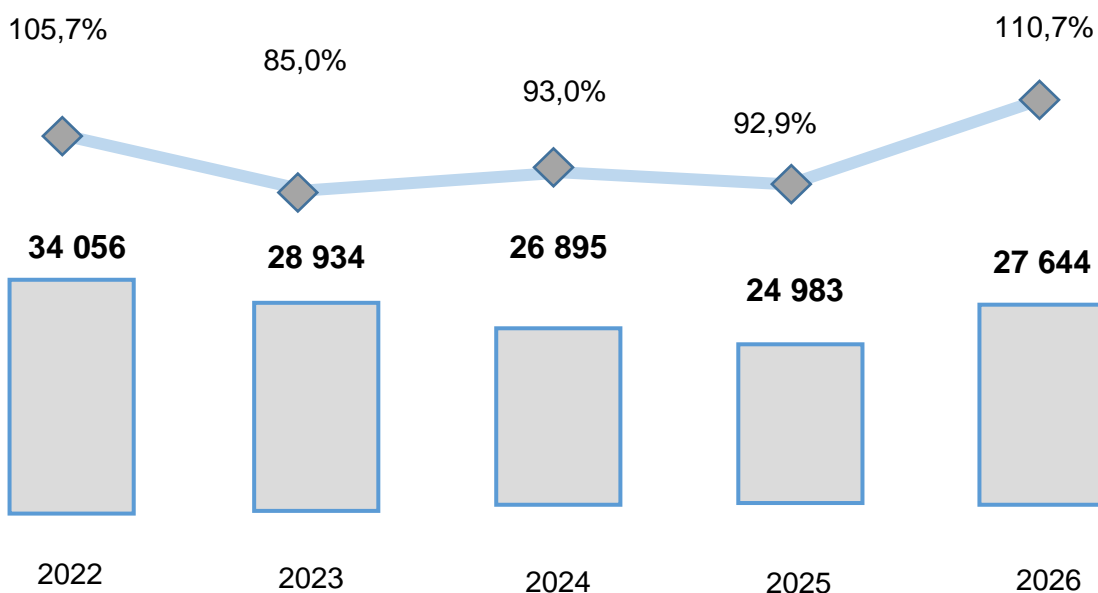
NAMANGAN VILOYATIDAGI KORXONA VA TASHKILOTLAR DEMOGRAFIYASI BO'YICHA MA'LUMOT

2026- yil 1- aprel holatiga ko'ra

- I. Korxonalar va tashkilotlarning soni
- II. Tadbirkorlik subyektlarining tashkiliy-huquqiy shakli bo'yicha ma'lumotlar
- III. Chet el investitsiyasi ishtirokidagi korxonalar va tashkilotlar to'g'risida ma'lumotlar
- IV. Korxonalar va tashkilotlar demografiyasiga oid metama'lumotlar va tushunchalar

I. Korxonalar va tashkilotlarning soni

2026- yil 1- aprel holatiga ko'ra, viloyatda faoliyat ko'rsatayotgan korxonalar va tashkilotlar soni (dehqon va fermer xo'jaliklari bundan mustasno) 27 644 tani tashkil etadi, shundan 23 003 tasi yoki 83,2 foizi kichik korxonalar va mikrofirmalardir. 2025 yilning shu davriga nisbatan o'sish sur'ati 110,7 foizni, jumladan, kichik biznes va mikrofirmalarda – 111,8 foizni tashkil etdi.



Faoliyat ko'rsatayotgan korxonalar va tashkilotlar soni (birlikda).



Soni



O'sish sur'ati

	Korxonalar va tashkilotlar	shundan:	
		Tadbirkorlik subyektlari	shundan:
			Kichik biznes subyektlari
2026	27 644	23 217	23 003
2025	24 983	20 772	20 570
2024	26 895	22 595	22 449
2023	28 934	24 646	24 488
2022	34 056	29 692	29 526

Tumanlar bo'yicha eng ko'p faol korxonalar va tashkilotlar Namangan shahrida – 31,1 foiz, Chust tumanida – 8,4 foiz, Pop – 7,4 foiz, Chortoq – 6,5 foiz, To'raqo'rg'on – 6,2 foiz tumanlarda faoliyat ko'rsatmoqda.

Tadbirkorlik va kichik biznes subyektlarining faoliyat ko'rsatayotgan korxonalar sonidagi salmoqli ulushi Namangan shahrida – 85,6 foiz va 84,5 foiz, Chust – 85,1 va 84,5 foiz, Namangan – 84,8 foiz va 84,3 foiz hamda To'raqo'rg'on – 84,0 foiz va 83,1 foiz tumanlarga to'g'ri keldi.

	Korxonalar va tashkilotlar	shundan:	
		Tadbirkorlik subyektlari	shundan:
			Kichik biznes subyektlari
Mingbuloq tumani	1 574	1 318	1 298
Kosonsoy tumani	1 577	1 290	1 285
Namangan tumani	1 577	1 338	1 330
Norin tumani	1 509	1 250	1 242
Pop tumani	2 033	1 659	1 651
To'raqo'rg'on tumani	1 725	1 449	1 434
Uychi tumani	1 592	1 321	1 306
Uchqo'rg'on tumani	1 695	1 411	1 399
Chortoq tumani	1 799	1 515	1 502
Chust tumani	2 329	1 983	1 967
Yangiqo'rg'on tumani	1 646	1 335	1 333
Namangan shahar	8 588	7 348	7 256
Shundan Davlatobod t.	2 490	2 122	2 097
Yangi Namangan	2 316	2 037	2 015

Mavzuga doir ko'rsatkichlar:

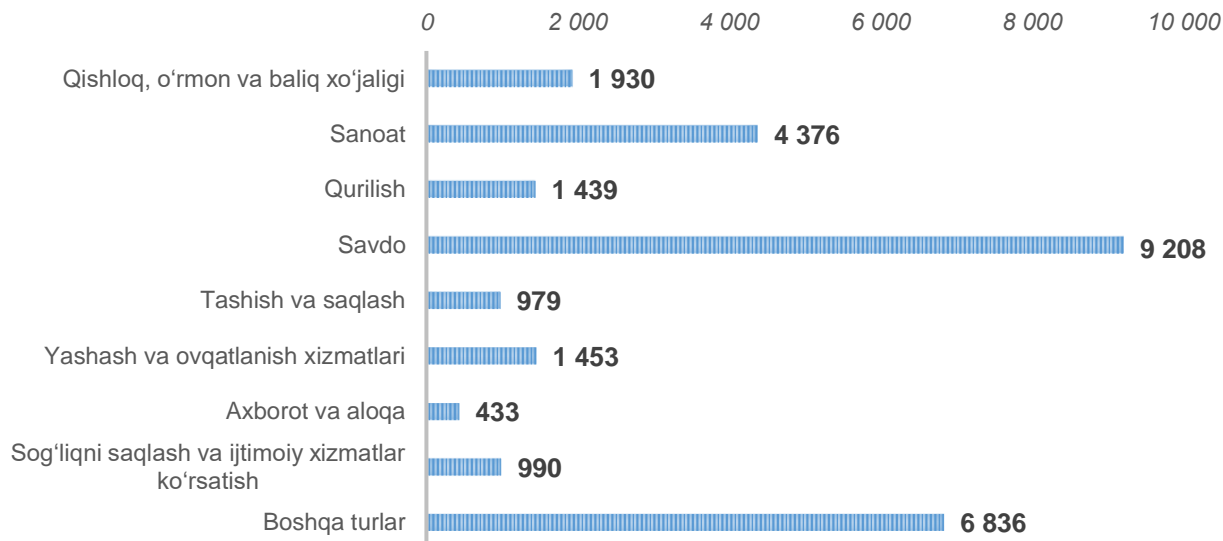
[Faoliyat ko'rsatayotgan korxonalar va tashkilotlar soni \(oylik\)](#)

[Faoliyat ko'rsatayotgan tadbirkorlik subyektlari soni \(oylik\)](#)

[Faoliyat ko'rsatayotgan kichik tadbirkorlik subyektlari soni \(oylik\)](#)

Korxonalar va tashkilotlarning iqtisodiy faoliyat turlari bo'yicha ma'lumotlar

Iqtisodiy faoliyat turlari bo'yicha faoliyat yuritayotgan korxonalar va tashkilotlarning (tadbirkorlik subyektlari va kichik biznes sub'yektlarining) eng ko'p qismi "Savdo" tarmog'ida qolmoqda, ularning ulushi 2026- yil 1- aprel holatiga 33,3 foizni (39,7 foiz va 39,9 foiz) tashkil etdi.



Korxonalar va tashkilotlar

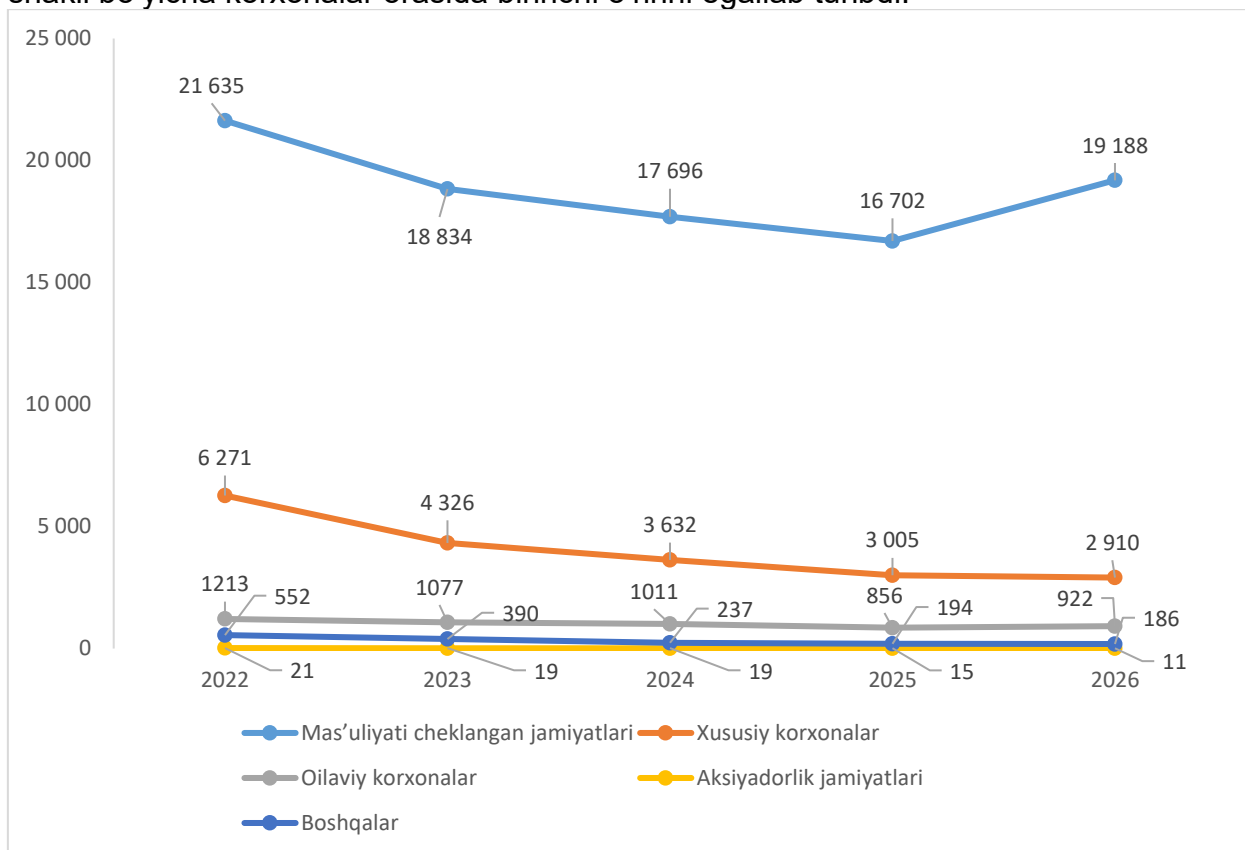
Ikkinchi o'rinda "Sanoat" 15,8% (18,8% va 18,7%), uchinchi o'rinda "Qishloq, o'rmon va baliq xo'jaligi" 7,0% (8,2% va 8,2%).

Birgalikda ushbu uch turdagi faoliyat ularning umumiy sonining 50% dan ortig'ini tashkil qiladi.

	Korxonalar va tashkilotlar	shundan:	
		Tadbirkorlik subyektlari	shundan:
			Kichik biznes subyektlari
Qishloq, o'rmon va baliqchilik xo'jaligi	1 930	1 906	1 896
Sanoat	4 376	4 370	4 311
Qurilish	1 439	1 424	1 408
Savdo	9 208	9 206	9 172
Tashish va saqlash	979	978	973
Yashash va ovqatlanish bo'yicha xizmatlar	1 453	1 451	1 447
Axborot va aloqa	433	401	401
Sog'liqni saqlash va ijtimoiy xizmatlar ko'rsatish	990	727	721
Boshqa turlar	6 836	2 754	2 674

II. Tadbirkorlik subyektlarining tashkiliy-huquqiy shakli bo'yicha ma'lumotlar

2026- yil 1- aprel holatiga ko'ra, 23 217 ta faol tijorat korxonalaridan 19 188 tasi mas'uliyati cheklangan jamiyatlar tashkil etilgan bo'lib, ular tashkiliy-huquqiy shakli bo'yicha korxonalar orasida birinchi o'rinni egallab turibdi.



Tadbirkorlik subyektlari

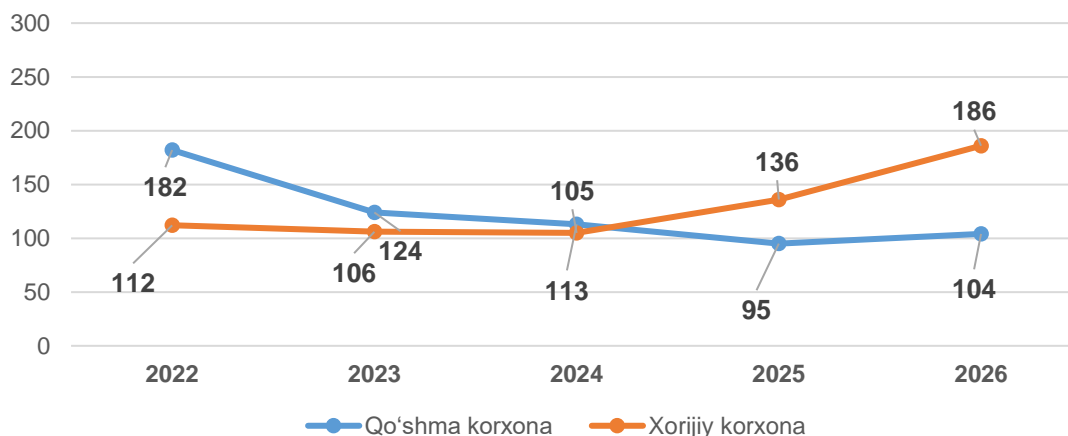
Shundan kelib chiqib, MChJlar mamlakatimizda biznes yuritishning eng keng tarqalgan shakli degan xulosaga kelishimiz mumkin.

	Tadbirkorlik subyektlari soni (birlikda)	Tadbirkorlik subyektlarining jamiga nisbatan ulushi (foizda)
Mas'uliyati cheklangan jamiyat	19 188	82,6
Xususiy korxonalar	2 910	12,5
Oilaviy korxonalar	922	4,0
Aksiyadorlik jamiyati	11	0,1
Boshqalar	186	0,8

III. Chet el investitsiyasi ishtirokidagi korxonalar va tashkilotlar to'g'risida ma'lumotlar

O'zbekistonning yangi tashqi siyosatini asosiy xususiyatlari bu ochiqlik, uzoq muddatli barqaror rivojlanishning ustuvor yo'nalishlariga e'tibor berish, qo'shni davlatlar bilan yaxshi qo'shnichilik munosabatlarini mustahkamlash, xalqaro hamkorlikni beg'araz asosda kengaytirishdir.

Shuningdek, chet el investitsiyalari ishtirokidagi faoliyat ko'rsatayotgan 290 ta korxonalaridan 104 tasi qo'shma korxonalar va 186 tasi xorijiy korxonalar hisobiga to'g'ri keldi.



Chet el investitsiyasi ishtirokidagi korxonalar va tashkilotlar

2026-yilning 1-aprel holatiga ko'ra xorijiy investitsiyalar ishtirokida faoliyat ko'rsatayotgan korxonalar soni, 2025-yilning mos davriga nisbatan 59 taga oshgan. Bu asosan, sanoat sohasida 90 tadan 110 taga (o'sish 20 taga), savdo sohasida 56 tadan 68 taga (o'sish 12 taga) va qurilish sohasidagi korxonalar sonining 14 tadan 22 taga, (o'sish 8 taga) ko'payishi hisobiga yetdi.

	Jami:	shundan:	
		Qo'shma korxonalar	Xorijiy korxonalar
Jami:	290	104	186
Qishloq, o'rmon va baliqchilik xo'jaligi	26	8	18
Sanoat	110	49	61
Qurilish	22	7	15
Savdo	68	25	43
Tashish va saqlash	7	2	5
Yashash va ovqatlanish bo'yicha xizmatlar	7	1	6
Axborot va aloqa	19	3	16
Sog'liqni saqlash va ijtimoiy xizmatlar ko'rsatish	6	3	3
Boshqa turlar	25	6	19

Ayrim davlatlar kesimida faoliyat ko'rsatayotgan chet el investitsiyalari ishtirokidagi korxonalar va tashkilotlar to'g'risida ma'lumotlar

Viloyatimizda faoliyat ko'rsatayotgan chet el investitsiyalari ishtirokidagi korxonalar va tashkilotlar tahlil qilganda, yetakchi o'rinni 82 ta korxonalar bilan Xitoy davlati egalladi. Bu viloyatdagi xorijiy investitsiyalar ishtirokidagi faoliyat ko'rsatayotgan korxonalar umumiy sonining 26,6 foizini tashkil etdi. O'zbekiston iqtisodiyotiga o'z kapitalini kiritib hissasini qo'shayotgan mamlakatlar orasida Rossiya Federatsiyasi (18,5%), Turkiya (14,0%), Janubiy Koreya (6,8%) va Qozog'iston (5,5%) ham alohida o'rin egallaydi.

	Jami:	shundan:	
		Qo'shma korxonalar	Xorijiy korxonalar
Jami:	308	115	193
Xitoy	82	19	63
Rossiya	57	20	37
Turkiya	43	13	30
Janubiy Koreya	21	7	14
Qozog'iston	17	11	6
Tojikiston	11	8	3
Hindiston	5	4	1
Qirg'iz. Respublikasi	10	6	4
Germaniya	5	4	1
Eron	5	1	4
BAA	7	3	4
Ozarbayjon	8	3	5
Isroil	2	2	
Yaponiya	3	3	
Italiya	2	2	
Niderlandiya	4	2	2
Pokiston	2		2
Boshqalar	24	7	17

IV. Korxonalar va tashkilotlar demografiyasiga oid metama'lumotlar va tushunchalar

Registrlarni yuritish bo'yicha statistik faoliyatni amalga oshirish uchun asos bo'lib Vazirlar Mahkamasining 2022- yil 28- sentabrdagi "Korxonalar va tashkilotlarning yagona davlat registrini yuritish va uning asosida davlat xizmatini ko'rsatishga oid normativ-huquqiy hujjatlarni tasdiqlash to'g'risida"gi 539-son qaroriga muvofiq Korxonalar va tashkilotlarning ma'lumotlari statistik tasniflagichlarga asosan shakllantiriladi..

Korxonalar va tashkilotlarning yagona davlat registri – real vaqt rejimida yangilab boriladigan ma'lumotlardan iborat bo'lgan axborot-ma'lumotnoma tusidagi avtomatlashtirilgan tizim hisoblanib, yagona klassifikatsiyalar tizimi asosida korxonalar va tashkilotlarning davlat hisobini va ularni identifikatsiyalashtirishni ta'minlaydi. Ma'lumotlar O'zbekiston Respublikasi Adliya vazirligining Davlat xizmatlari markazi ma'lumotlar bazasi asosida 2026- yil 1- aprel holatiga ko'ra (fermer va dehqon xo'jaliklarisiz) shakllantirildi..

Metama'lumot uchun havolalar:

[Metama'lumot Korxonalar va tashkilotlar soni](#)

[Glossariy](#)

[Statistik klassifikatsiyalar](#)

Mavzuga doir ko'rsatkichlar::

[Yangi tashkil etilgan korxonalar va tashkilotlar soni \(oylik\)](#)

[Yangi tashkil etilgan tadbirkorlik subyektlari soni \(oylik\)](#)

[Yangi tashkil etilgan kichik tadbirkorlik subyektlari soni \(oylik\)](#)

[Yangi tashkil etilgan xorijiy kapital ishtirokidagi korxonalar soni \(oylik\)](#)

[Yangi tashkil etilgan xususiy korxonalar soni \(oylik\)](#)

[Yangi tashkil etilgan mas'uliyati cheklangan jamiyati soni \(oylik\)](#)

[Yangi tashkil etilgan oilaviy korxonalar soni \(oylik\)](#)

[Yangi tashkil etilgan korxonalar va tashkilotlar soni \(iqtisodiy faoliyat turlari bo'yicha, oylik\)](#)

[Qishloq, o'rmon va baliqchilik xo'jaligida yangi tashkil qilingan korxonalar va tashkilotlar soni \(oylik\)](#)

[Sanoat yo'nalishida yangi tashkil qilingan korxonalar va tashkilotlar soni \(oylik\)](#)

[Qurilish faoliyati bilan shug'ullanuvchi yangi tashkil qilingan korxonalar va tashkilotlar soni \(oylik\)](#)

[Savdo sohasida yangi tashkil qilingan korxonalar va tashkilotlar soni \(oylik\)](#)

[Tashish va saqlash xizmatlari sohasida yangi tashkil qilingan korxonalar va tashkilotlar soni \(oylik\)](#)

[Yashash va ovqatlanish bo'yicha xizmatlar sohasida yangi tashkil qilingan korxonalar va tashkilotlar soni \(oylik\)](#)

[Axborot va aloqa sohasida yangi tashkil qilingan korxonalar va tashkilotlar soni \(oylik\)](#)

[Sog'liqni saqlash va ijtimoiy xizmatlar sohasida yangi tashkil qilingan korxonalar va tashkilotlar soni \(oylik\)](#)

Tayyorlash uchun mas'ul:
Raqamlashtirish va statistik
registrlarni yuritish bo'limi

Ijrochi:
A. Siddiqov
69 211-72-00 (5060)

Maznil:
160133, Namangan sh.,
N.Namangoniy ko'chasi, 14
