

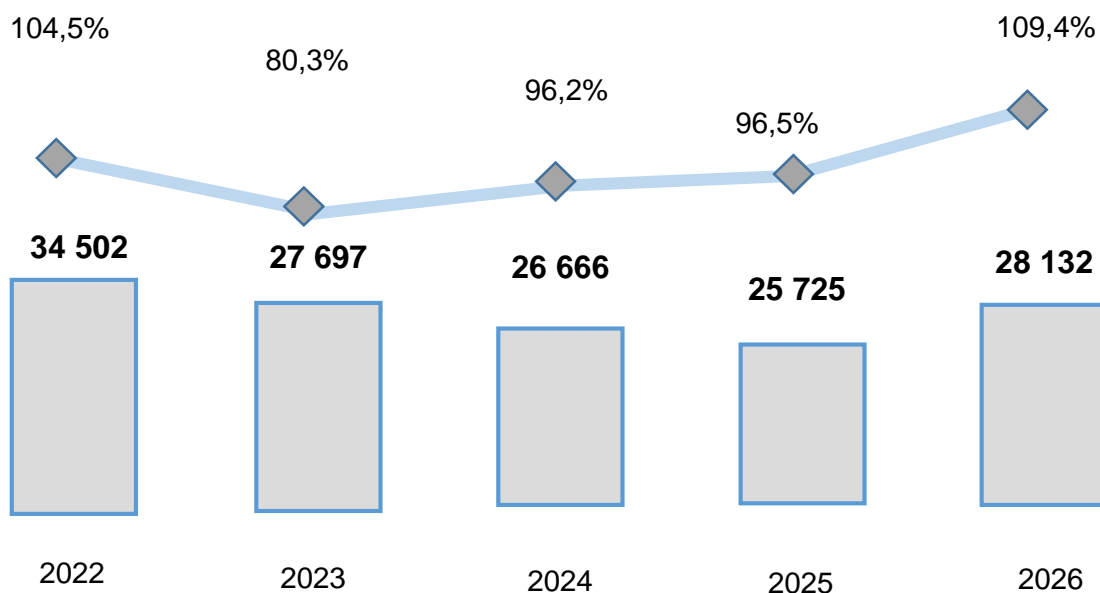
NAMANGAN VILOYATIDAGI KORXONA VA TASHKILOTLAR DEMOGRAFIYASI BO'YICHA MA'LUMOT

2026- yil 1- iyun holatiga ko'ra:

- I. Korxonalar va tashkilotlarning soni
- II. Tadbirkorlik subyektlarining tashkiliy-huquqiy shakli bo'yicha ma'lumotlar
- III. Chet el investitsiyasi ishtirokidagi korxonalar va tashkilotlar to'g'risida ma'lumotlar
- IV. Korxonalar va tashkilotlar demografiyasiga oid metama'lumotlar va tushunchalar

I. Korxonalar va tashkilotlarning soni

2026- yil 1- iyun holatiga ko'ra, viloyatda faoliyat ko'rsatayotgan korxonalar va tashkilotlar soni (dehqon va fermer xo'jaliklari bundan mustasno) 28 132 tani tashkil etadi, shundan 23 531 tasi yoki 83,6 foizi kichik korxonalar va mikrofirmalardir. 2025 yilning shu davriga nisbatan o'sish sur'ati 109,4 foizni, jumladan, kichik biznes va mikrofirmalarda – 110,6 foizni tashkil etdi.



Faoliyat ko'rsatayotgan korxonalar va tashkilotlar soni (birlikda).



Soni



O'sish sur'ati

	Korxonalar va tashkilotlar	shundan:	
		Tadbirkorlik subyektlari	shundan:
			Kichik biznes subyektlari
2026	28 132	23 711	23 531
2025	25 725	21 421	21 267
2024	26 666	22 359	22 189
2023	27 697	23 409	23 242
2022	34 502	30 146	29 965

Tumanlar bo'yicha eng ko'p faol korxonalar va tashkilotlar Namangan shahrida – tumanida – 8,4 foiz, Pop – 7,3 foiz, Chortoq – 6,6 foiz, To'raqo'rg'on – 6,2 foiz tumanlarda faoliyat ko'rsatmoqda.

ko'rsatayotgan korxonalar sonidagi salmoqli ulushi Namangan shahrida – 85,8 foiz va Chust – 85,3 va 84,7 foiz, Namangan – 85,0 foiz va 84,5 foiz hamda To'raqo'rg'on – tumanlarga to'g'ri keldi.

	Korxonalar va tashkilotlar	shundan:	
		Tadbirkorlik subyektlari	shundan:
			Kichik biznes subyektlari
Mingbuloq tumani	1 650	1 396	1 383
Kosonsoy tumani	1 606	1 319	1 314
Namangan tumani	1 597	1 358	1 349
Norin tumani	1 526	1 268	1 260
Pop tumani	2 067	1 694	1 686
To'raqo'rg'on tumani	1 736	1 461	1 451
Uychi tumani	1 600	1 328	1 318
Uchqo'rg'on tumani	1 741	1 457	1 445
Chortoq tumani	1 845	1 560	1 554
Chust tumani	2 367	2 020	2 004
Yangiqo'rg'on tumani	1 662	1 352	1 352
Namangan shahar	8 735	7 498	7 415
Shundan: Davlatobod t.	2 522	2 166	2 140
Yangi Namangan	2 372	2 089	2 075

Mavzuga doir ko'rsatkichlar: (oylik)

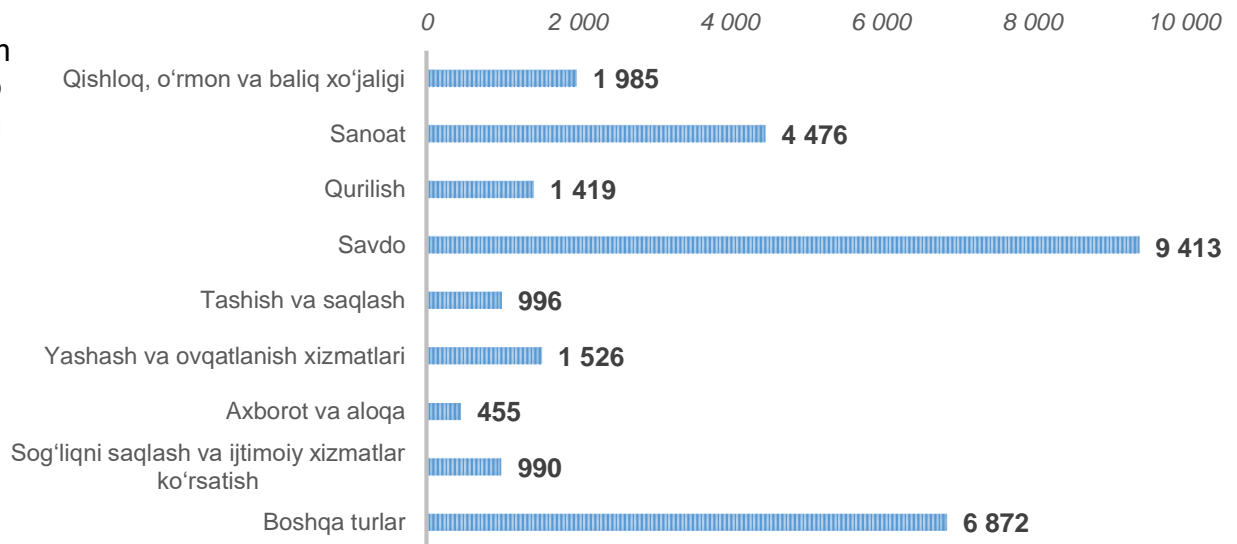
[Faoliyat ko'rsatayotgan korxonalar va tashkilotlar soni](#)

[Faoliyat ko'rsatayotgan tadbirkorlik subyektlari soni](#)

[Faoliyat ko'rsatayotgan kichik tadbirkorlik subyektlari soni](#)

Korxonalar va tashkilotlarning iqtisodiy faoliyat turlari bo'yicha ma'lumotlar
Iqtisodiy faoliyat turlari bo'yicha faoliyat yuritayotgan korxonalar va tashkilotlarning (tadbirkorlik subyektlari va kichik biznes sub'yektlarining) eng ko'p qismi "Savdo"

t
a
r
m
o
g'
i
y



Korxonalar va tashkilotlar

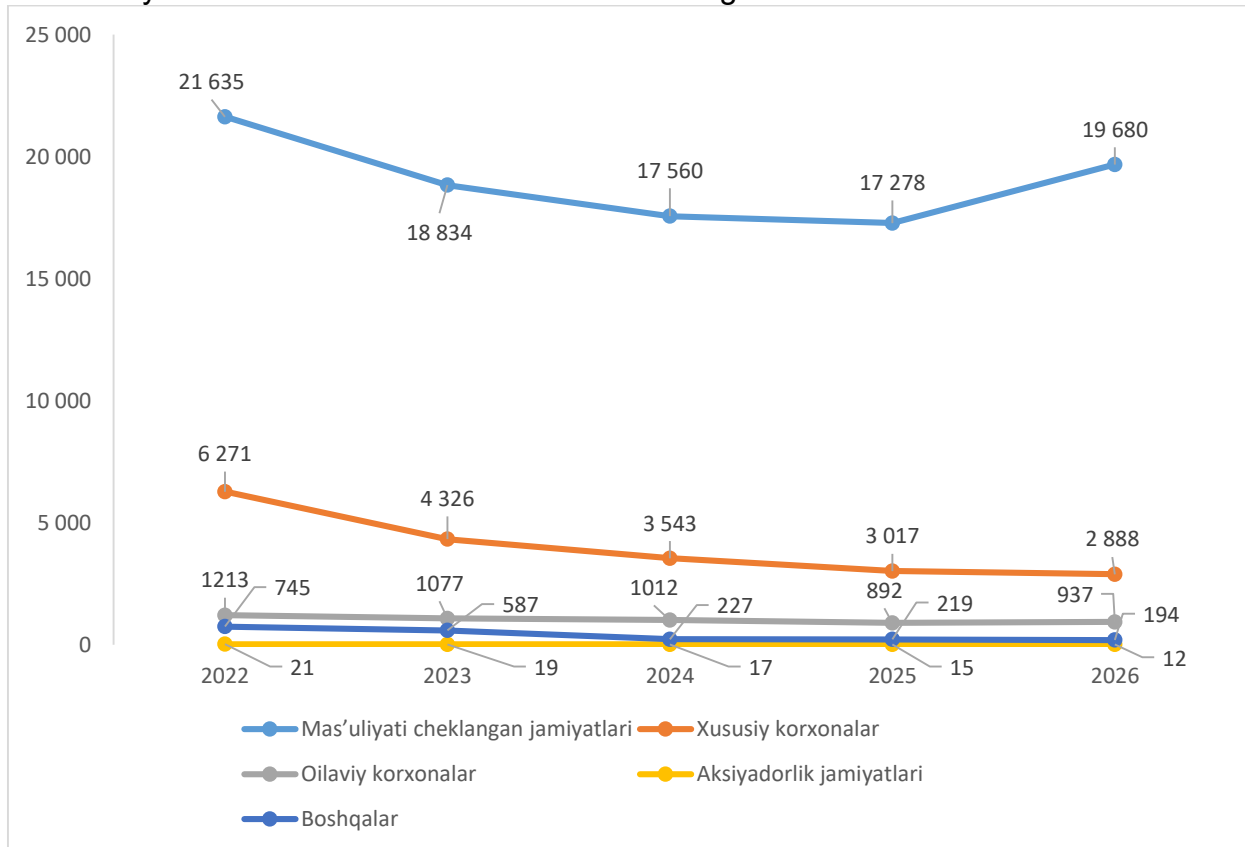
hloq, o'rmon va baliq xo'jaligi" 7,1% (8,3% va 8,3%).

Birgalikda ushbu uch turdagi faoliyat ularning umumiy sonining 50% dan ortig'ini tashkil qiladi.

	Korxonalar va tashkilotlar	shundan:	
		Tadbirkorlik subyektlari	shundan:
			Kichik biznes subyektlari
Qishloq, o'rmon va baliqchilik xo'jaligi	1 985	1 962	1 956
Sanoat	4 476	4 470	4 419
Qurilish	1 419	1 404	1 389
Savdo	9 413	9 410	9 389
Tashish va saqlash	996	995	990
Yashash va ovqatlanish bo'yicha xizmatlar	1 526	1 524	1 518
Axborot va aloqa	455	423	423
Sog'liqni saqlash va ijtimoiy xizmatlar ko'rsatish	990	728	723
Boshqa turlar	6 872	2 795	2 724

II. Tadbirkorlik subyektlarining tashkiliy-huquqiy shakli bo'yicha ma'lumotlar

2026- yil 1- iyun holatiga ko'ra, 23 711 ta faol tijorat korxonalaridan 19 680 tasi mas'uliyati cheklangan jamiyatlar tashkil etilgan bo'lib, ular tashkiliy-huquqiy shakli bo'yicha korxonalar orasida birinchi o'rinni egallab turibdi.



Tadbirkorlik subyektlari

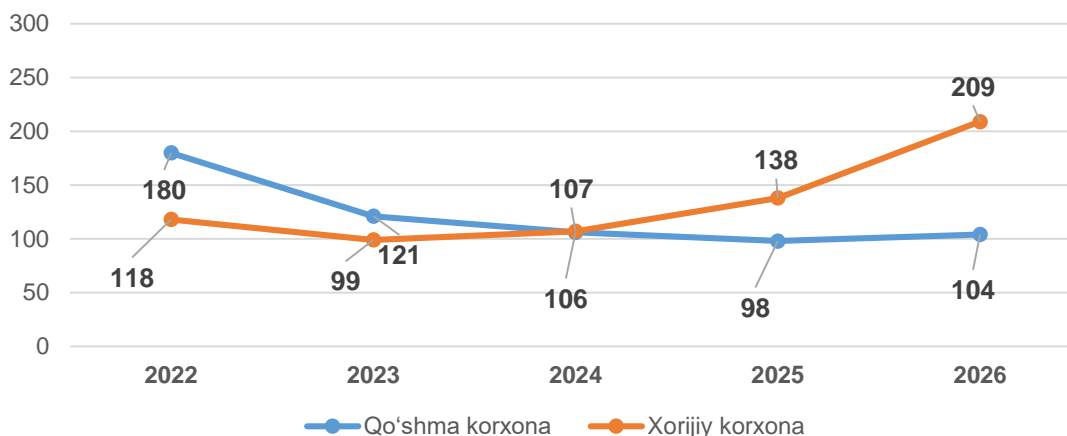
Shundan kelib chiqib, MChJlar mamlakatimizda biznes yuritishning eng keng tarqalgan shakli degan xulosaga kelishimiz mumkin.

	Tadbirkorlik subyektlari soni (birlikda)	Tadbirkorlik subyektlarining jamiga nisbatan ulushi (foizda)
Mas'uliyati cheklangan jamiyat	19 680	83,0
Xususiy korxonalar	2 888	12,2
Oilaviy korxonalar	937	3,9
Aksiyadorlik jamiyati	12	0,1
Boshqalar	194	0,8

III. Chet el investitsiyasi ishtirokidagi korxonalar va tashkilotlar to'g'risida ma'lumotlar

O'zbekistonning yangi tashqi siyosatini asosiy xususiyatlari bu ochiqlik, uzoq muddatli barqaror rivojlanishning ustuvor yo'nalishlariga e'tibor berish, qo'shni davlatlar bilan yaxshi qo'shni munosabatlarini mustahkamlash, xalqaro hamkorlikni beg'araz asosda kengaytirishdir.

Shuningdek, chet el investitsiyalari ishtirokidagi faoliyat ko'rsatayotgan 313 ta korxonalardan 104 tasi qo'shma korxonalar va 209 tasi xorijiy korxonalar hisobiga to'g'ri keldi.



Chet el investitsiyasi ishtirokidagi korxonalar va tashkilotlar

2026-yilning 1-iyun holatiga ko'ra xorijiy investitsiyalar ishtirokida faoliyat ko'rsatayotgan korxonalar soni, 2025-yilning mos davriga nisbatan 77 taga oshgan. Bu asosan, axborot va aloqa sohasida 8 tadan 31 taga (o'sish 23 taga), sanoat sohasida 95 tadan 115 taga (o'sish 20 taga), savdo sohasida 56 tadan 71 taga (o'sish 15 taga) va qurilish sohasidagi korxonalar sonining 11 tadan 22 taga (o'sish 11 taga) ko'payishi hisobiga yetdi.

	Jami:	shundan:	
		Qo'shma korxonalar	Xorijiy korxonalar
Jami:	313	104	209
Qishloq, o'rmon va baliqchilik xo'jaligi	26	7	19
Sanoat	115	55	60
Qurilish	22	6	16
Savdo	71	22	49
Tashish va saqlash	8	2	6
Yashash va ovqatlanish bo'yicha xizmatlar	9	1	8
Axborot va aloqa	31	3	28
Sog'liqni saqlash va ijtimoiy xizmatlar ko'rsatish	6	3	3
Boshqa turlar	25	5	20

Ayrim davlatlar kesimida faoliyat ko'rsatayotgan chet el investitsiyalari ishtirokidagi korxonalar va tashkilotlar to'g'risida ma'lumotlar

Viloyatimizda faoliyat ko'rsatayotgan chet el investitsiyalari ishtirokidagi korxonalar va tashkilotlar tahlil qilganda, yetakchi o'rinni 91 ta korxonalar bilan Xitoy davlati egalladi. Bu viloyatdagi xorijiy investitsiyalar ishtirokidagi faoliyat ko'rsatayotgan korxonalar umumiy sonining 27,6 foizini tashkil etdi. O'zbekiston iqtisodiyotiga o'z kapitalini kiritib hissasini qo'shayotgan mamlakatlar orasida Rossiya Federatsiyasi (20,0%), Turkiya (13,0%), Janubiy Koreya (6,1%) va Qozog'iston (5,8%) ham alohida o'rin egallaydi.

	Jami:	shundan:	
		Qo'shma korxonalar	Xorijiy korxonalar
Jami:	330	116	214
Xitoy	91	21	70
Rossiya	66	22	44
Turkiya	43	12	31
Janubiy Koreya	20	6	14
Qozog'iston	19	11	8
Tojikiston	11	8	3
Hindiston	5	4	1
Qirg'iz. Respublikasi	10	6	4
Germaniya	5	4	1
Eron	5	1	4
BAA	5	2	3
Ozarbayjon	9	4	5
Isroil	2		2
Yaponiya	3	3	
Italiya	2	2	
Niderlandiya	4	2	2
Pokiston	2		2
Boshqalar	28	8	20

IV. Korxonalar va tashkilotlar demografiyasiga oid metama'lumotlar va tushunchalar

Registrlarni yuritish bo'yicha statistik faoliyatni amalga oshirish uchun asos bo'lib Vazirlar Mahkamasining 2022- yil 28- sentabrdagi "Korxonalar va tashkilotlarning yagona davlat registrini yuritish va uning asosida davlat xizmatini ko'rsatishga oid normativ-huquqiy hujjatlarni tasdiqlash to'g'risida"gi 539-son qaroriga muvofiq Korxonalar va tashkilotlarning ma'lumotlari statistik tasniflagichlarga asosan shakllantiriladi..

Korxonalar va tashkilotlarning yagona davlat registri – real vaqt rejimida yangilab boriladigan ma'lumotlardan iborat bo'lgan axborot-ma'lumotnoma tusidagi avtomatlashtirilgan tizim hisoblanib, yagona klassifikatsiyalar tizimi asosida korxonalar va tashkilotlarning davlat hisobini va ularni identifikatsiyalashtirishni ta'minlaydi. Ma'lumotlar O'zbekiston Respublikasi Adliya vazirligining Davlat xizmatlari markazi ma'lumotlar bazasi asosida 2026- yil 1- iyun holatiga ko'ra (fermer va dehqon xo'jaliklarisiz) shakllantirildi..

Metama'lumot uchun havolalar:

[Metama'lumot Korxonalar va tashkilotlar soni](#)

[Glossariy](#)

[Statistik klassifikatsiyalar](#)

Mavzuga doir ko'rsatkichlar: (oylik)

[Yangi tashkil etilgan korxonalar va tashkilotlar soni](#)

[Yangi tashkil etilgan tadbirkorlik subyektlari soni](#)

[Yangi tashkil etilgan kichik tadbirkorlik subyektlari soni](#)

[Yangi tashkil etilgan xorijiy kapital ishtirokidagi korxonalar soni](#)

[Yangi tashkil etilgan xususiy korxonalar soni](#)

[Yangi tashkil etilgan mas'uliyati cheklangan jamiyati soni](#)

[Yangi tashkil etilgan oilaviy korxonalar soni](#)

[Yangi tashkil etilgan korxonalar va tashkilotlar soni \(iqtisodiy faoliyat turlari bo'yicha\)](#)

[Qishloq, o'rmon va baliqchilik xo'jaligida yangi tashkil qilingan korxonalar va tashkilotlar soni](#)

[Sanoat yo'nalishida yangi tashkil qilingan korxonalar va tashkilotlar soni](#)

[Qurilish faoliyati bilan shug'ullanuvchi yangi tashkil qilingan korxonalar va tashkilotlar soni](#)

[Savdo sohasida yangi tashkil qilingan korxonalar va tashkilotlar soni](#)

[Tashish va saqlash xizmatlari sohasida yangi tashkil qilingan korxonalar va tashkilotlar soni](#)

[Yashash va ovqatlanish bo'yicha xizmatlar sohasida yangi tashkil qilingan korxonalar va tashkilotlar soni](#)

[Axborot va aloqa sohasida yangi tashkil qilingan korxonalar va tashkilotlar soni](#)

[Sog'liqni saqlash va ijtimoiy xizmatlar sohasida yangi tashkil qilingan korxonalar va tashkilotlar soni](#)

Tayyorlash uchun mas'ul:

Raqamlashtirish va statistik
registrlarni yuritish bo'limi

Ijrochi:

A. Siddiqov
69 211-72-00 (5060)

Maznil:

160133, Namangan sh.,
N.Namangoniy ko'chasi, 14-uy
