NAMANGAN VILOYATIDAGI KORXONA VA TASHKILOTLAR DEMOGRAFIYASI BO‘YICHA MA’LUMOT

2026- yil 1- noyabr holatiga ko‘ra

I. Korxona va tashkilotlarning soni
II. Tadbirkorlik subyektlarining tashkiliy-huquqiy shakli bo‘yicha ma’lumotlar
III. Chet el investitsiyasi ishtirokidagi korxona va tashkilotlar to‘g‘risida ma’lumotlar
IV. Korxona va tashkilotlar demografiyasiga oid metama’lumotlar va tushunchalar

I. Korxona va tashkilotlarning soni

2026- yil 1- noyabr holatiga ko‘ra, viloyatda faoliyat ko‘rsatayotgan korxonalar va tashkilotlar soni (dehqon va fermer xo‘jaliklari bundan mustasno) 31 677 tani tashkil etadi, shundan 27 132 tasi yoki 85,7 foizi kichik korxona va mikrofirmalardir. 2025 yilning shu davriga nisbatan o‘sish sur’ati 118,4 foizni, jumladan, kichik biznes va mikrofirmalarda – 123,8 foizni tashkil etdi.

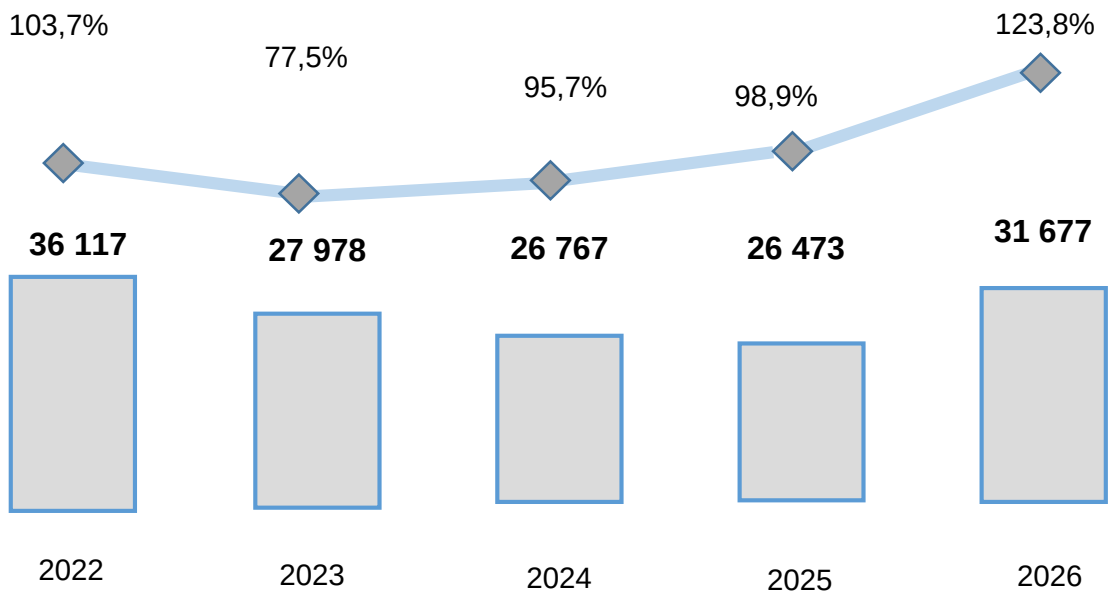

Faoliyat ko‘rsatayotgan korxonalar va tashkilotlar soni (birlikda).

Soni

O‘sish sur’ati

	Korxona va tashkilotlar	*shundan:*	
		Tadbirkorlik subyektlari	*shundan:* Kichik biznes subyektlari
2026	31 677	27 321	27 132
2025	26 473	22 087	21 920
2024	26 767	22 520	22 349
2023	27 978	23 659	23 509
2022	36 117	31 747	31 571

Tumanlar bo'yicha eng ko'p faol korxona va tashkilotlar Namangan shahrida – tumanida – 8,5 foiz, Pop – 7,1 foiz, Chortoq – 6,6 foiz, Uchqo'rg'on – 6,6 foiz tumanlarda faoliyat ko'rsatmoqda.
ko'rsatayotgan korxonalar sonidagi salmoqli ulushi Namangan shahrida – 87,6 foiz va Chust – 87,1 va 86,5 foiz, Chortoq – 86,6 foiz va 86,2 foiz hamda Uchqo'rg'on – 86,6 tumanlarga to'g'ri keldi.

	Korxona va tashkilotlar	*shundan:*	
		Tadbirkorlik subyektlari	*shundan:* Kichik biznes subyektlari
Mingbuloq tumani	1 833	1 586	1 569
Kosonsoy tumani	1 876	1 584	1 576
Namangan tumani	1 767	1 523	1 515
Norin tumani	1 692	1 438	1 431
Pop tumani	2 241	1 874	1 868
To'raqo'rg'on tumani	1 951	1 680	1 669
Uychi tumani	1 782	1 520	1 509
Uchqo'rg'on tumani	2 075	1 797	1 785
Chortoq tumani	2 091	1 810	1 803
Chust tumani	2 682	2 335	2 320
Yangiqo'rg'on tumani	1 974	1 664	1 664
Namangan shahar	9 713	8 510	8 423
Shundan Davlatobod t.	2 903	2 564	2 538
Yangi Namangan	2 550	2 277	2 264

Mavzuga doir ko'rsatkichlar:
Faoliyat ko'rsatayotgan korxona va tashkilotlar soni (oylik)
Faoliyat ko'rsatayotgan tadbirkorlik subyektlari soni (oylik)
Faoliyat ko'rsatayotgan kichik tadbirkorlik subyektlari soni (oylik)

Korxona va tashkilotlarning iqtisodiy faoliyat turlari bo'yicha ma'lumotlar

Iqtisodiy faoliyat turlari bo'yicha faoliyat yuritayotgan korxona va tashkilotlarning (tadbirkorlik subyektlari va kichik biznes sub'yektlarining) eng ko'p qismi "Savdo" tarmog'

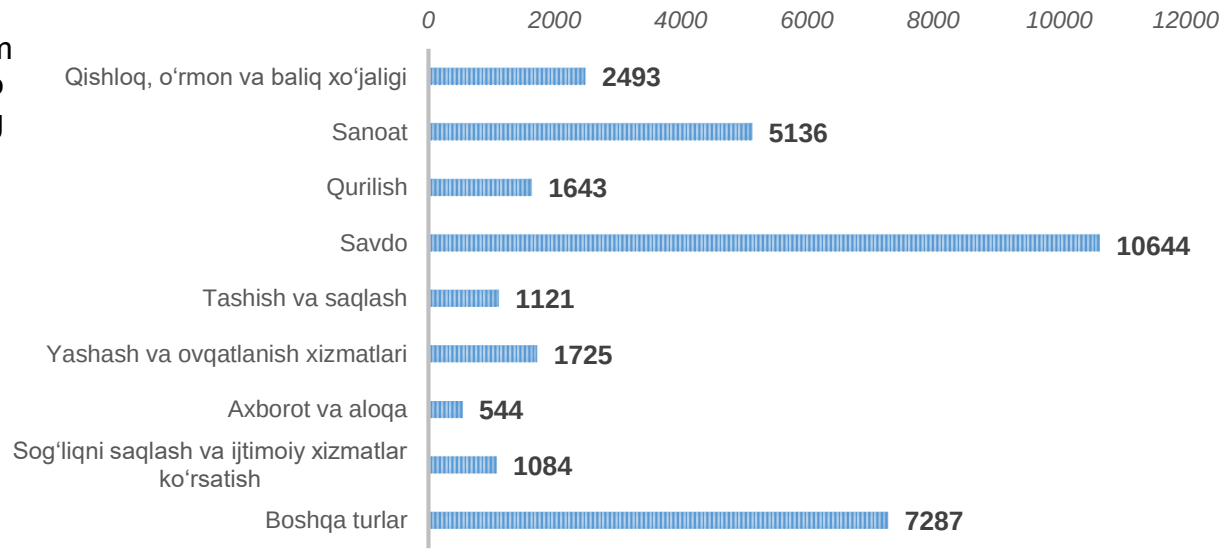

Korxona va tashkilotlar

hloq, o'rmon va baliq xo'jaligi" 7,9% (9,0% va 9,1%).

Birgalikda ushbu uch turdagi faoliyat ularning umumiy sonining 50% dan ortig'ini tashkil qiladi.

	Korxona va tashkilotlar	*shundan:*	
		Tadbirkorlik subyektlari	*shundan:* **Kichik biznes subyektlari**
Qishloq, o'rmon va baliqchilik xo'jaligi	2 493	2 469	2 465
Sanoat	5 136	5 130	5 080
Qurilish	1 643	1 627	1 612
Savdo	10 644	10 641	10 620
Tashish va saqlash	1 121	1 120	1 115
Yashash va ovqatlanish bo'yicha xizmatlar	1 725	1 722	1 716
Axborot va aloqa	544	512	512
Sog'liqni saqlash va ijtimoiy xizmatlar ko'rsatish	1 084	826	821
Boshqa turlar	7 287	3 274	3 191

II. Tadbirkorlik subyektlarining tashkiliy-huquqiy shakli bo'yicha ma'lumotlar

2026- yil 1- noyabr holatiga ko'ra, 27 321 ta faol tijorat korxonalaridan 22 787 tasi mas'uliyati cheklangan jamiyatlar tashkil etilgan bo'lib, ular tashkiliy-huquqiy shakli bo'yicha korxonalar orasida birinchi o'rinni egallab turibdi.

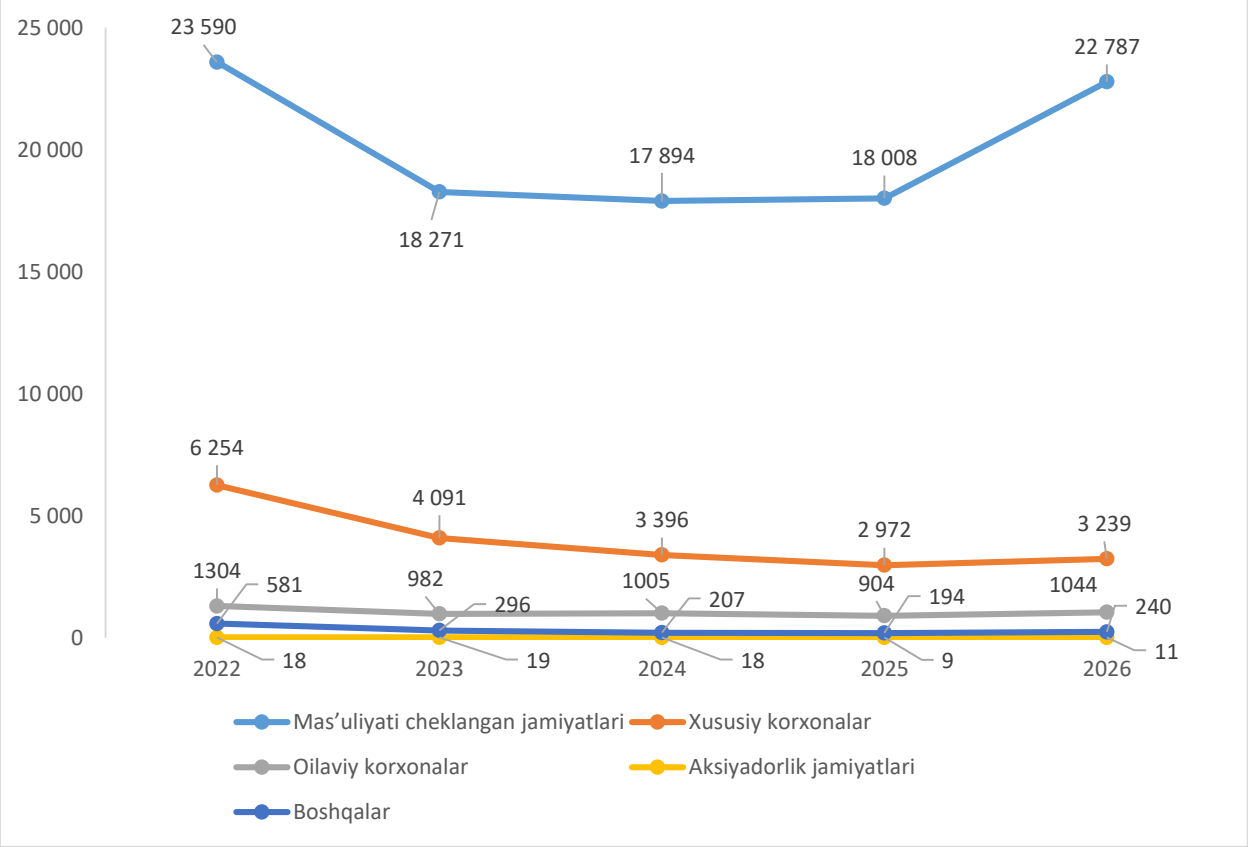

Tadbirkorlik subyektlari

Shundan kelib chiqib, MChJlar mamlakatimizda biznes yuritishning eng keng tarqalgan shakli degan xulosaga kelishimiz mumkin.

	Tadbirkorlik subyektlari soni (birlikda)	Tadbirkorlik subyektlarining jamiga nisbatan ulushi (foizda)
Mas'uliyati cheklangan jamiyat	22 787	83,4
Xususiy korxonalar	3 239	11,8
Oilaviy korxonalar	1 044	3,8
Aksiyadorlik jamiyati	11	0,1
Boshqalar	240	0,9

III. Chet el investitsiyasi ishtirokidagi korxona va tashkilotlar to‘g‘risida ma’lumotlar

O‘zbekistonning yangi tashqi siyosatini asosiy xususiyatlari bu ochiqlik, uzoq muddatli barqaror rivojlanishning ustuvor yo‘nalishlariga e’tibor berish, qo‘shni davlatlar bilan yaxshi qo‘shnichilik munosabatlarini mustahkamlash, xalqaro hamkorlikni beg‘araz asosda kengaytirishdir.

Shuningdek, chet el investitsiyalari ishtirokidagi faoliyat ko‘rsatayotgan 359 ta korxonalardan 119 tasi qo‘shma korxonalar va 240 tasi xorijiy korxonalar hisobiga to‘g‘ri keldi.

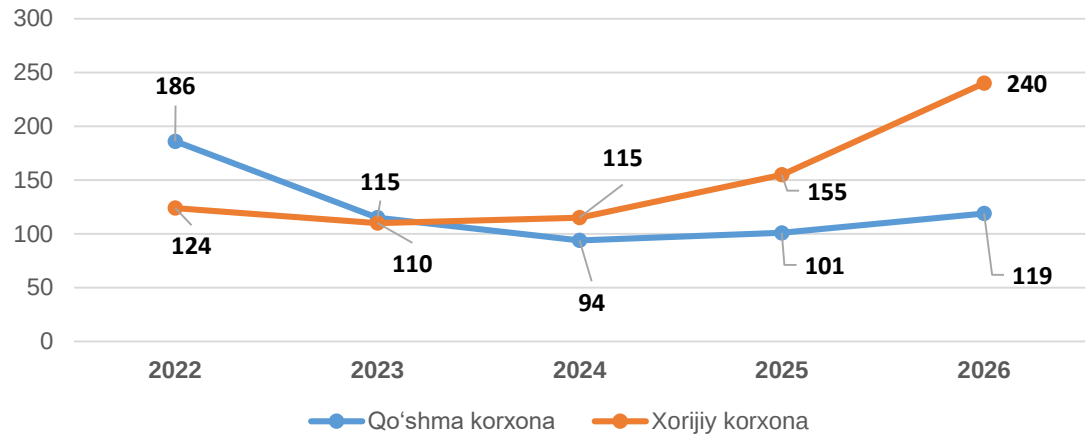

Chet el investitsiyasi ishtirokidagi korxona va tashkilotlar

2026- yilning 1- noyabr holatiga ko‘ra xorijiy investitsiyalar ishtirokida faoliyat ko‘rsatayotgan korxonalarning soni, 2025-yilning mos davriga nisbatan 103 taga oshgan. Bu asosan, sanoat sohasida 100 tadan 121 taga (o‘sish 21 taga), axborot va aloqa 7 tadan 33 taga (o‘sish 26 taga) va savdo sohasida 66 tadan 92 taga (o‘sish 26 taga) ko‘payishi hisobiga yetdi.

	Jami:	*shundan:*	
		Qo‘shma korxona	Xorijiy korxona
Jami:	**359**	**119**	**240**
Qishloq, o‘rmon va baliqchilik xo‘jaligi	30	10	20
Sanoat	121	59	62
Qurilish	26	6	20
Savdo	92	27	65
Tashish va saqlash	7	2	5
Yashash va ovqatlanish bo‘yicha xizmatlar	10	1	9
Axborot va aloqa	33	3	30
Sog‘liqni saqlash va ijtimoiy xizmatlar ko‘rsatish	9	4	5
Boshqa turlar	31	7	24

Ayrim davlatlar kesimida faoliyat ko‘rsatayotgan chet el investitsiyalari ishtirokidagi korxona va tashkilotlar to‘g‘risida ma’lumotlar

Viloyatimizda faoliyat ko‘rsatayotgan chet el investitsiyalari ishtirokidagi korxona va tashkilotlar tahlil qilganda, yetakchi o‘rinni 116 ta korxona bilan Xitoy davlati egalladi. Bu viloyatdagi xorijiy investitsiyalar ishtirokidagi faoliyat ko‘rsatayotgan korxonalar umumiy sonining 28,9 foizini tashkil etdi. O‘zbekiston iqtisodiyotiga o‘z kapitalini kiritib hissasini qo‘shaytgan mamlakatlar orasida Rossiya Federatsiyasi (18,0%), Turkiya (12,2%), Janubiy Koreya (6,0%) va Qozog‘iston (5,2%) ham alohida o‘rin egallaydi.

	Jami:	*shundan:*	
		Qo‘shma korxona	Xorijiy korxona
Jami:	**401**	**144**	**257**
Xitoy	116	26	90
Rossiya	72	24	48
Turkiya	49	14	35
Janubiy Koreya	24	8	16
Qozog‘iston	21	12	9
Tojikiston	17	12	5
Hindiston	11	6	5
Qirg‘iz.Respublikasi	12	7	5
Germaniya	5	4	1
Eron	5	1	4
BAA	5	2	3
Ozarbayjon	9	4	5
Isroil	4	2	2
Yaponiya	3	3	
Italiya	2	2	
Niderlandiya	4	2	2
Pokiston	4		4
Boshqalar	38	15	23

IV. Korxona va tashkilotlar demografiyasiga oid metama’lumotlar va tushunchalar

Registrlarni yuritish bo‘yicha statistik faoliyatni amalga oshirish uchun asos bo‘lib Vazirlar Mahkamasining 2022- yil 28- oktabrdagi “Korxonalar va tashkilotlarning yagona davlat registrini yuritish va uning asosida davlat xizmatini ko‘rsatishga oid normativ-huquqiy hujjatlarni tasdiqlash to‘g‘risida”gi 539-son qaroriga muvofiq Korxonalar va tashkilotlarning ma’lumotlari statistik tasniflagichlarga asosan shakllantiriladi..

Korxona va tashkilotlarning yagona davlat registri – real vaqt rejimida yangilab boriladigan ma’lumotlardan iborat bo‘lgan axborot-ma’lumotnoma tusidagi avtomatlashtirilgan tizim hisoblanib, yagona klassifikatsiyalar tizimi asosida korxonalar va tashkilotlarning davlat hisobini va ularni identifikatsiyalashtirishni ta’minlaydi. Ma’lumotlar O‘zbekiston Respublikasi Adliya vazirligining Davlat xizmatlari markazi ma’lumotlar bazasi asosida 2026- yil 1- noyabr holatiga ko‘ra (fermer va dehqon xo‘jaliklarisiz) shakllantirildi..

Metama’lumot uchun havolalar:

Metama’lumot Korxonalar va tashkilotlar soni
Glossariy
Statistik klassifikatsiyalar

Mavzuga doir ko‘rsatkichlar::

Yangi tashkil etilgan korxona va tashkilotlar soni (oylik)
Yangi tashkil etilgan tadbirkorlik subyektlari soni (oylik)
Yangi tashkil etilgan kichik tadbirkorlik subyektlari soni (oylik)
Yangi tashkil etilgan xorijiy kapital ishtirokidagi korxonalar soni (oylik)
Yangi tashkil etilgan xususiy korxonalar soni (oylik)
Yangi tashkil etilgan mas‘uliyati cheklangan jamiyati soni (oylik)
Yangi tashkil etilgan oilaviy korxonalar soni (oylik)
Yangi tashkil etilgan korxona va tashkilotlar soni (iqtisodiy faoliyat turlari bo‘yicha, oylik)
Qishloq, o‘rmon va baliqchilik xo‘jaligida yangi tashkil qilingan korxona va tashkilotlar soni (oylik)
Sanoat yo‘nalishida yangi tashkil qilingan korxona va tashkilotlar soni (oylik)
Qurilish faoliyati bilan shug‘ullanuvchi yangi tashkil qilingan korxona va tashkilotlar soni (oylik)
Savdo sohasida yangi tashkil qilingan korxona va tashkilotlar soni (oylik)
Tashish va saqlash xizmatlari sohasida yangi tashkil qilingan korxona va tashkilotlar soni (oylik)
Yashash va ovqatlanish bo‘yicha xizmatlar sohasida yangi tashkil qilingan korxona va tashkilotlar soni (oylik)
Axborot va aloqa sohasida yangi tashkil qilingan korxona va tashkilotlar soni (oylik)
Sog‘liqni saqlash va ijtimoiy xizmatlar sohasida yangi tashkil qilingan korxona va tashkilotlar soni (oylik)

Tayyorlash uchun mas’ul:	Ijrochi:	Maznil:
Raqamlashtirish va statistik registrlarni yuritish bo‘limi	A. Siddiqov 69 211-72-00 (5060)	160133, Namangan sh., N.Namangoniy ko‘chasi, 14