

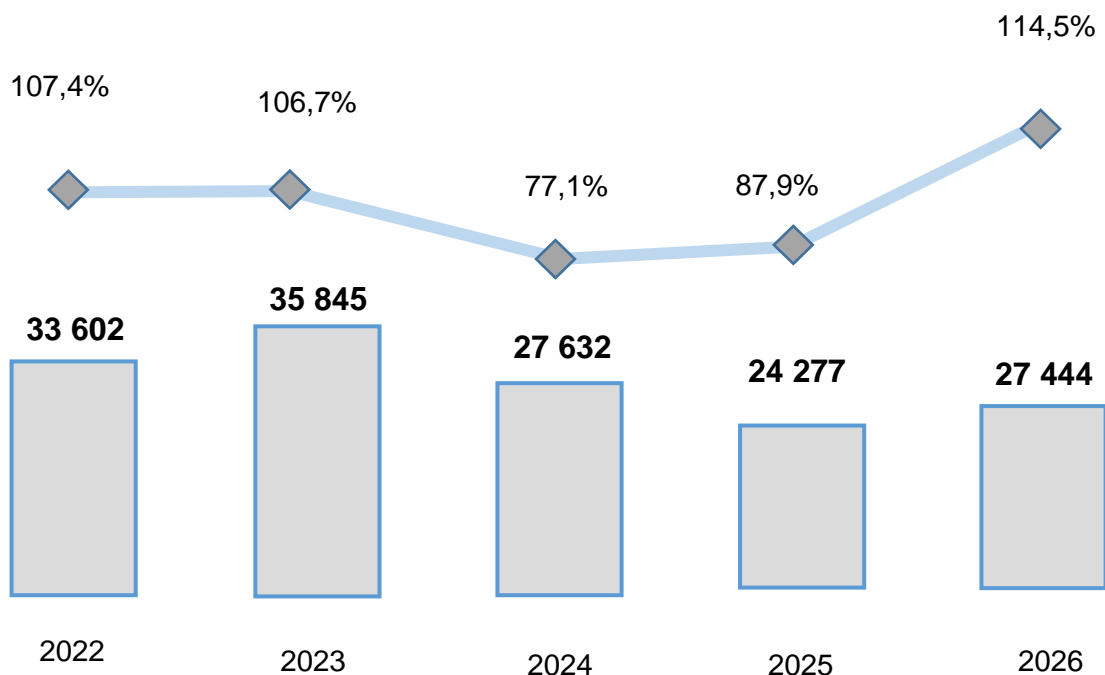
## NAMANGAN VILOYATIDAGI KORXONA VA TASHKILOTLAR DEMOGRAFIYASI BO'YICHA MA'LUMOT

2026- yil 1- fevral holatiga ko'ra

- I. Korxonalar va tashkilotlarning soni
- II. Tadbirkorlik subyektlarining tashkiliy-huquqiy shakli bo'yicha ma'lumotlar
- III. Chet el investitsiyasi ishtirokidagi korxonalar va tashkilotlar to'g'risida ma'lumotlar
- IV. Korxonalar va tashkilotlar demografiyasiga oid metama'lumotlar va tushunchalar

### I. Korxonalar va tashkilotlarning soni

2026- yil 1- fevral holatiga ko'ra, viloyatda faoliyat ko'rsatayotgan korxonalar va tashkilotlar soni (dehqon va fermer xo'jaliklari bundan mustasno) 27 444 tani tashkil etadi, shundan 22 812 tasi yoki 83,1 foizi kichik korxonalar va mikrofirmalardir. 2025 yilning shu davriga nisbatan o'sish sur'ati 113,0 foizni, jumladan, kichik biznes va mikrofirmalarda – 114,5 foizni tashkil etdi.



**Faoliyat ko'rsatayotgan korxonalar va tashkilotlar soni (birlikda).**



Soni



O'sish sur'ati

	Korxonalar va tashkilotlar	shundan:	
		Tadbirkorlik subyektlari	shundan:
			Kichik biznes subyektlari
<b>2026</b>	27 444	22 994	22 812
<b>2025</b>	24 277	20 090	19 919
<b>2024</b>	27 632	23 286	23 125
<b>2023</b>	35 845	31 427	31 256
<b>2022</b>	33 602	29 255	27 557

Tumanlar bo'yicha eng ko'p faol korxonalar va tashkilotlar Namangan shahrida – 31,2 foiz, Chust tumanida – 8,4 foiz, Pop – 7,3 foiz, Chortoq – 6,5 foiz, To'raqo'rg'on – 6,2 foiz tumanlarda faoliyat ko'rsatmoqda.

Tadbirkorlik va kichik biznes subyektlarining faoliyat ko'rsatayotgan korxonalar sonidagi salmoqli ulushi Namangan shahrida – 85,4 foiz va 84,6 foiz, Chust – 85,0 va 84,3 foiz, Namangan – 84,7 foiz va 84,1 foiz hamda To'raqo'rg'on – 83,9 foiz va 83,2 foiz tumanlarga to'g'ri keldi

	Korxonalar va tashkilotlar	shundan:	
		Tadbirkorlik subyektlari	shundan:
			Kichik biznes subyektlari
Mingbuloq tumani	1 516	1 259	1 243
Kosonsoy tumani	1 568	1 280	1 275
Namangan tumani	1 577	1 336	1 327
Norin tumani	1 500	1 240	1 233
Pop tumani	2 015	1 640	1 632
To'raqo'rg'on tumani	1 710	1 434	1 422
Uychi tumani	1 609	1 336	1 322
Uchqo'rg'on tumani	1 669	1 382	1 371
Chortoq tumani	1 776	1 491	1 484
Chust tumani	2 313	1 966	1 949
Yangiqo'rg'on tumani	1 632	1 317	1 315
Namangan shahar	8 559	7 313	7 239
<i>Shundan Davlatobod t.</i>	<i>2 473</i>	<i>2 117</i>	<i>2 095</i>
<i>Yangi Namangan</i>	<i>2 292</i>	<i>2 010</i>	<i>1 993</i>

**Mavzuga doir ko'rsatkichlar:**

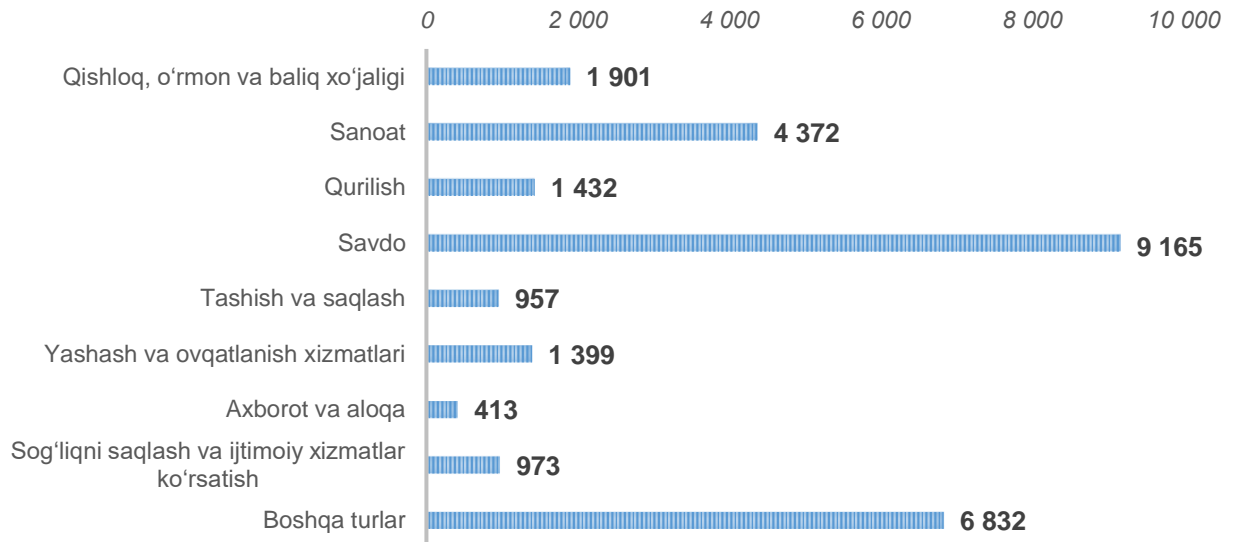
[Faoliyat ko'rsatayotgan korxonalar va tashkilotlar soni \(oylik\)](#)

[Faoliyat ko'rsatayotgan tadbirkorlik subyektlari soni \(oylik\)](#)

[Faoliyat ko'rsatayotgan kichik tadbirkorlik subyektlari soni \(oylik\)](#)

**Korxonalar va tashkilotlarning iqtisodiy faoliyat turlari bo'yicha ma'lumotlar**

Iqtisodiy faoliyat turlari bo'yicha faoliyat yuritayotgan korxonalar va tashkilotlarning (tadbirkorlik subyektlari va kichik biznes sub'yektlarining) eng ko'p qismi "Savdo" tarmog'ida qolmoqda, ularning ulushi 2026- yil 1- fevral holatiga 33,4 foizni (39,8 foiz va 40,1 foiz) tashkil etdi.



**Korxonalar va tashkilotlar**

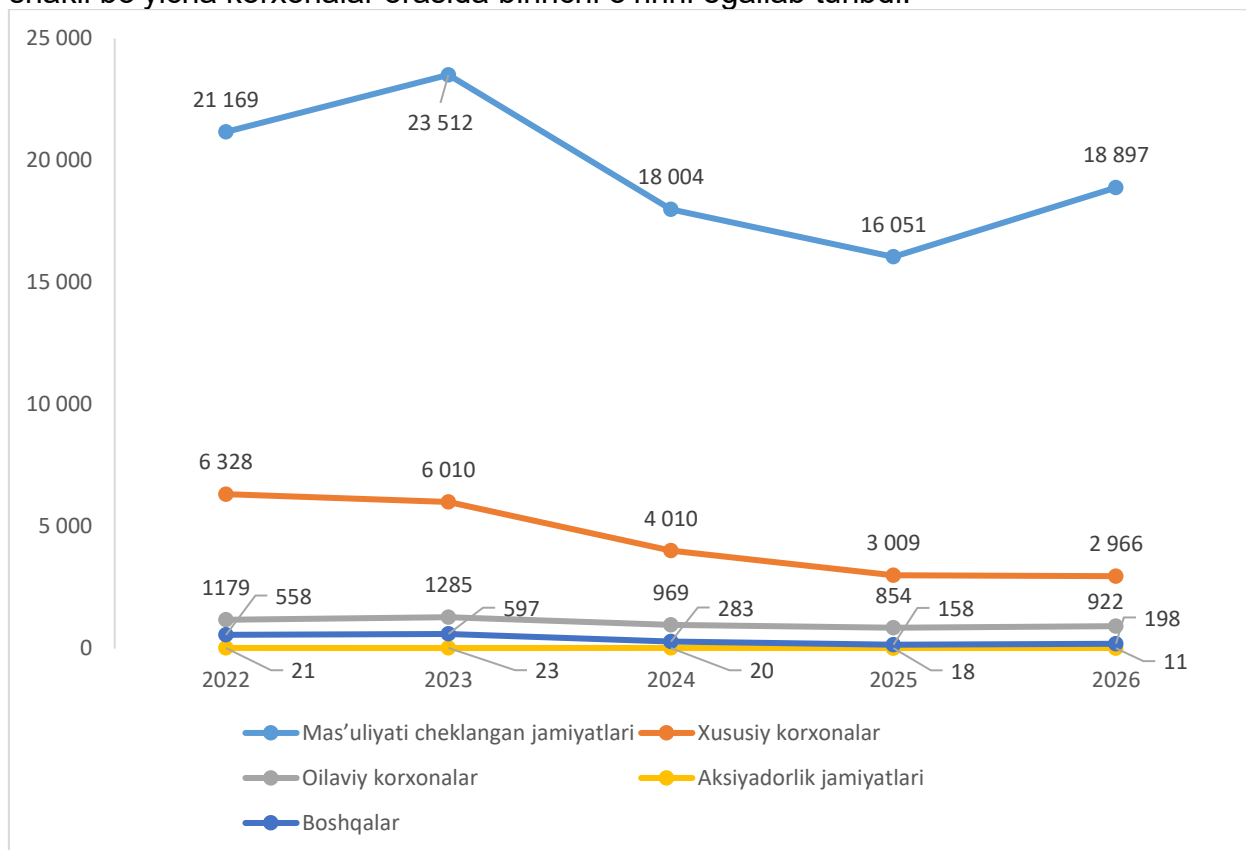
Ikkinchi o'rinda "Sanoat" 15,9% (19,0% va 18,9%), uchinchi o'rinda "Qishloq, o'rmon va baliq xo'jaligi" 6,9% (8,2% va 8,2%).

Birgalikda ushbu uch turdagi faoliyat ularning umumiy sonining 50% dan ortig'ini tashkil qiladi.

	Korxonalar va tashkilotlar	shundan:	
		Tadbirkorlik subyektlari	shundan:
			Kichik biznes subyektlari
Qishloq, o'rmon va baliqchilik xo'jaligi	1 901	1 877	1 868
Sanoat	4 372	4 366	4 308
Qurilish	1 432	1 417	1 409
Savdo	9 165	9 163	9 137
Tashish va saqlash	957	956	952
Yashash va ovqatlanish bo'yicha xizmatlar	1 399	1 397	1 393
Axborot va aloqa	413	381	381
Sog'liqni saqlash va ijtimoiy xizmatlar ko'rsatish	973	710	705
Boshqa turlar	6 832	2 727	2 659

## II. Tadbirkorlik subyektlarining tashkiliy-huquqiy shakli bo'yicha ma'lumotlar

2026- yil 1- fevral holatiga ko'ra, 22 650 ta faol tijorat korxonalaridan 18 559 tasi mas'uliyati cheklangan jamiyatlar tashkil etilgan bo'lib, ular tashkiliy-huquqiy shakli bo'yicha korxonalar orasida birinchi o'rinni egallab turibdi.



### Tadbirkorlik subyektlari

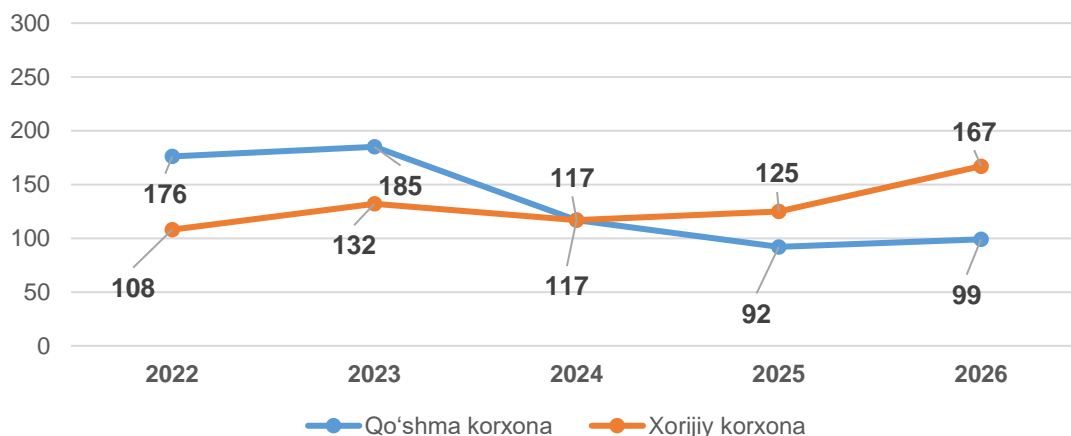
Shundan kelib chiqib, MChJlar mamlakatimizda biznes yuritishning eng keng tarqalgan shakli degan xulosaga kelishimiz mumkin.

	Tadbirkorlik subyektlari soni (birlikda)	Tadbirkorlik subyektlarining jamiga nisbatan ulushi (foizda)
Mas'uliyati cheklangan jamiyat	18 897	82,1
Xususiy korxonalar	2 966	12,9
Oilaviy korxonalar	922	4,0
Aksiyadorlik jamiyati	11	0,1
Boshqalar	198	0,9

### III. Chet el investitsiyasi ishtirokidagi korxonalar va tashkilotlar to'g'risida ma'lumotlar

O'zbekistonning yangi tashqi siyosatini asosiy xususiyatlari bu ochiqlik, uzoq muddatli barqaror rivojlanishning ustuvor yo'nalishlariga e'tibor berish, qo'shni davlatlar bilan yaxshi qo'shnichilik munosabatlarini mustahkamlash, xalqaro hamkorlikni beg'araz asosda kengaytirishdir.

Shuningdek, chet el investitsiyalari ishtirokidagi faoliyat ko'rsatayotgan 266 ta korxonalardan 99 tasi qo'shma korxonalar va 167 tasi xorijiy korxonalar hisobiga to'g'ri keldi.



#### Chet el investitsiyasi ishtirokidagi korxonalar va tashkilotlar

2026- yilning 1- fevral holatiga ko'ra xorijiy investitsiyalar ishtirokida faoliyat ko'rsatayotgan korxonalar soni, 2025-yilning mos davriga nisbatan 45 taga oshgan. Bu asosan, sanoat sohasida 92 tadan 104 taga (o'sish 12 taga), savdo sohasida 55 tadan 65 taga (o'sish 10 taga) va qurilish sohasidagi korxonalar sonining 13 tadan 22 taga, (o'sish 9 taga) ko'payishi hisobiga yetdi.

	Jami:	shundan:	
		Qo'shma korxonalar	Xorijiy korxonalar
<b>Jami:</b>	<b>266</b>	<b>99</b>	<b>167</b>
Qishloq, o'rmon va baliqchilik xo'jaligi	23	8	15
Sanoat	104	45	59
Qurilish	22	7	15
Savdo	65	24	41
Tashish va saqlash	7	2	5
Yashash va ovqatlanish bo'yicha xizmatlar	6	1	5
Axborot va aloqa	7	3	4
Sog'liqni saqlash va ijtimoiy xizmatlar ko'rsatish	7	3	4
Boshqa turlar	25	6	19

## Ayrim davlatlar kesimida faoliyat ko'rsatayotgan chet el investitsiyalari ishtirokidagi korxonalar va tashkilotlar to'g'risida ma'lumotlar

Viloyatimizda faoliyat ko'rsatayotgan chet el investitsiyalari ishtirokidagi korxonalar va tashkilotlar tahlil qilganda, yetakchi o'rinni 81 ta korxonalar bilan Xitoy davlati egalladi. Bu viloyatdagi xorijiy investitsiyalar ishtirokidagi faoliyat ko'rsatayotgan korxonalar umumiy sonining 28,4 foizini tashkil etdi. O'zbekiston iqtisodiyotiga o'z kapitalini kiritib hissasini qo'shayotgan mamlakatlar orasida Rossiya Federatsiyasi (18,2%), Turkiya (15,1%), Janubiy Koreya (6,3%) va Qozog'iston (4,6%) ham alohida o'rin egallaydi.

	Jami:	shundan:	
		Qo'shma korxonalar	Xorijiy korxonalar
<b>Jami:</b>	<b>285</b>	<b>112</b>	<b>173</b>
Xitoy	81	21	60
Rossiya	52	20	32
Turkiya	43	13	30
Janubiy Koreya	18	6	12
Qozog'iston	13	11	2
Tojikiston	11	8	3
Hindiston	4	3	1
Qirg'iz. Respublikasi	6	4	2
Germaniya	5	4	1
Eron	5	1	4
BAA	6	2	4
Ozarbayjon	6	3	3
Isroil	2		2
Yaponiya	3	3	
Italiya	2	2	
Niderlandiya	4	2	2
Pokiston	2		2
Boshqalar	22	9	13

#### IV. Korxonalar va tashkilotlar demografiyasiga oid metama'lumotlar va tushunchalar

Registrlarni yuritish bo'yicha statistik faoliyatni amalga oshirish uchun asos bo'lib Vazirlar Mahkamasining 2022- yil 28- sentabrdagi "Korxonalar va tashkilotlarning yagona davlat registrini yuritish va uning asosida davlat xizmatini ko'rsatishga oid normativ-huquqiy hujjatlarni tasdiqlash to'g'risida"gi 539-son qaroriga muvofiq Korxonalar va tashkilotlarning ma'lumotlari statistik tasniflagichlarga asosan shakllantiriladi..

Korxonalar va tashkilotlarning yagona davlat registri – real vaqt rejimida yangilab boriladigan ma'lumotlardan iborat bo'lgan axborot-ma'lumotnoma tusidagi avtomatlashtirilgan tizim hisoblanib, yagona klassifikatsiyalar tizimi asosida korxonalar va tashkilotlarning davlat hisobini va ularni identifikatsiyalashtirishni ta'minlaydi. Ma'lumotlar O'zbekiston Respublikasi Adliya vazirligining Davlat xizmatlari markazi ma'lumotlar bazasi asosida 2026- yil 1- fevral holatiga ko'ra (fermer va dehqon xo'jaliklarisiz) shakllantirildi..

##### **Metama'lumot uchun havolalar:**

[Metama'lumot Korxonalar va tashkilotlar soni](#)

[Glossariy](#)

[Statistik klassifikatsiyalar](#)

##### **Mavzuga doir ko'rsatkichlar::**

[Yangi tashkil etilgan korxonalar va tashkilotlar soni \(oylik\)](#)

[Yangi tashkil etilgan tadbirkorlik subyektlari soni \(oylik\)](#)

[Yangi tashkil etilgan kichik tadbirkorlik subyektlari soni \(oylik\)](#)

[Yangi tashkil etilgan xorijiy kapital ishtirokidagi korxonalar soni \(oylik\)](#)

[Yangi tashkil etilgan xususiy korxonalar soni \(oylik\)](#)

[Yangi tashkil etilgan mas'uliyati cheklangan jamiyati soni \(oylik\)](#)

[Yangi tashkil etilgan oilaviy korxonalar soni \(oylik\)](#)

[Yangi tashkil etilgan korxonalar va tashkilotlar soni \(iqtisodiy faoliyat turlari bo'yicha, oylik\)](#)

[Qishloq, o'rmon va baliqchilik xo'jaligida yangi tashkil qilingan korxonalar va tashkilotlar soni \(oylik\)](#)

[Sanoat yo'nalishida yangi tashkil qilingan korxonalar va tashkilotlar soni \(oylik\)](#)

[Qurilish faoliyati bilan shug'ullanuvchi yangi tashkil qilingan korxonalar va tashkilotlar soni \(oylik\)](#)

[Savdo sohasida yangi tashkil qilingan korxonalar va tashkilotlar soni \(oylik\)](#)

[Tashish va saqlash xizmatlari sohasida yangi tashkil qilingan korxonalar va tashkilotlar soni \(oylik\)](#)

[Yashash va ovqatlanish bo'yicha xizmatlar sohasida yangi tashkil qilingan korxonalar va tashkilotlar soni \(oylik\)](#)

[Axborot va aloqa sohasida yangi tashkil qilingan korxonalar va tashkilotlar soni \(oylik\)](#)

[Sog'liqni saqlash va ijtimoiy xizmatlar sohasida yangi tashkil qilingan korxonalar va tashkilotlar soni \(oylik\)](#)

---

**Tayyorlash uchun mas'ul:**  
Raqamlashtirish va statistik  
registrlarni yuritish bo'limi

**Ijrochi:**  
A. Siddiqov  
69 211-72-00 (5060)

**Maznil:**  
160133, Namangan sh.,  
N.Namangoniy ko'chasi, 14

---