

NAMANGAN VILOYATI TASHQI SAVDO AYLANMASI

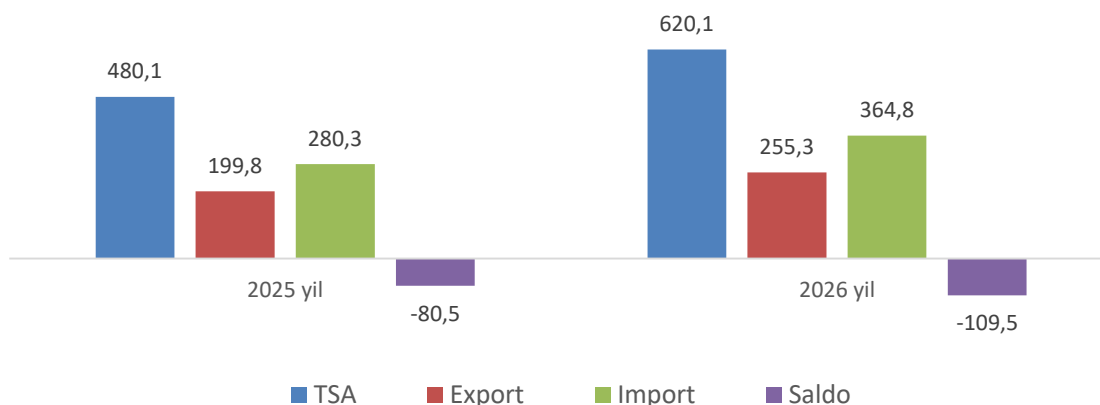
2026 yil yanvar-aprel oylari uchun dastlabki ma'lumot

- I. Tashqi savdo aylanmasi
- II. Eksport hajmi
- III. Import hajmi
- IV. Metama'lumotlar

I. TASHQI SAVDO AYLANMASI

2026 yil yanvar-aprel oylarida viloyatning tashqi savdo aylanmasi (matnda TSA) 620,1 mln AQSH dollariga yetdi va 2025 yilning yanvar-aprel oylariga nisbatan 140,0 mln AQSH dollariga yoki 29,2 % ga ko'paydi.

Tashqi savdo aylanmasi (mln AQSH dollari)



TSAda eksport hajmi 255,3 mln AQSH dollariga (2025 yilning yanvar-aprel oyiga nisbatan 27,8 % ga ko'paydi) va import hajmi 364,8 mln AQSH dollariga (33,1 % ga ko'paydi) yetdi. Hisobot davrida –109,5 mln AQSH dollari qiymatida manfiy tashqi savdo balansi qayd etildi.

1.1- jadval

**Namangan viloyatida yirik hamkor davlatlar
bilan tashqi savdo aylanmasi dinamikasi (mln AQSH dollari)**

Davlatlar	2025 y.	2026 y.	O'sish % da
Rossiya Federatsiyasi	164,9	219,5	133,1
Xitoy	127,0	184,0	144,9
Qozog'iston	23,7	32,4	136,9
Hindiston	17,3	27,7	160,5
Turkiya	25,5	31,1	122,2
Germaniya	17,0	24,9	146,9
Qirg'iziston	14,1	11,5	82,0
Belarus	13,0	10,6	81,6
Koreya Respublikasi	8,3	11,2	135,6
Pokiston	8,2	1,3	16,4
Tojikiston	4,3	7,2	168,2
Eron	3,0	3,9	128,7
Italiya	4,0	1,6	39,3
Turkmaniston	2,9	3,7	131,2
Fransiya	4,2	5,0	119,1
Afg'oniston	4,3	2,9	67,3
Polsha	3,8	4,1	108,3
Ukraina	2,5	2,1	83,1
AQSh	3,0	2,5	82,4
Litva	2,4	1,4	59,7

Namangan viloyati jahonning 76 mamlakati bilan savdo aloqalarini amalga oshirib kelmoqda. TSAning nisbatan salmoqli hissasi Rossiyada (35,4%), XXRda (29,7%) Qozog'istonda (5,2%), Hindistonda (4,5%) va Turkiya (5,0%) qayd etilgan.

II. NAMANGAN VILOYATINING EKSPORTI TARKIBI

2.1- jadval

Tarkibi	Mln AQSH dollari		O'sish sur'ati,% da 2025-yilga nisbatan.	ulish % da
	2025 y.	2026 y.		2026 y.
Jami eksport	199,9	255,3	127,7	100
Oziq-ovqat mahsulotlari va tirik hayvonlar	30,8	34,7	112,8	13,6
Ichimliklar va tamaki	0,8	1,0	117,5	0,4
Nooziq-ovqat xomashyo, yoqilg'idan tashqari	2,1	1,9	90,9	0,7
Mineral yoqilg'i, yog'lash moylari va shunga o'xshash materiallar	3,9	2,2	57,7	0,9
Hayvon va o'simliklar moylari (yog'lari), yog'lar va mumlar	0,3	0,1	36,0	0,0
Kimyoviy vositalar va shunga o'xshash mahsulotlar	2,0	2,4	119,8	1,0
Sanoat tovarlari	97,1	124,0	127,7	48,6
Mashinalar va transport asbob-uskunalar	5,7	4,9	86,0	1,9
Turli xil tayyor buyumlar	51,4	76,7	149,1	30,0
Boshqa tovarlar	2,9	4,4	151,4	1,7
Xizmatlar	2,8	2,9	101,6	1,1

Eksport tarkibida tovarlar ulushi 50,3 % ni tashkil etib, asosiy ulush sanoat tovarlari (48,6 %), oziq-ovqat mahsulotlari va tirik hayvonlar (13,6 %), kimyoviy vositalar va shunga o'xshash mahsulotlar (1,0 %) va turli xil tayyor buyumlar (30,0 %) hissasiga to'g'ri kelmoqda.

NAMANGAN VILOYATINING yirik eksportyor hamkor davlatlari (mln AQSH dollari)

Rossiya Federatsiyasi	172,9
Xitoy	17,1
Turkiya	14,9
Germaniya	9,0
Tojikiston	5,7
Qozog'iston	5,4
Qirg'iziston	4,9
Belarusiya	3,0
Pokiston	0,4
Koreya Respublikasi	0,3

2026 yil yanvar-aprel oylarida tashqi savdo aylanmasida tovarlar va xizmatlar eksporti bo'yicha asosiy hamkorlarimiz Rossiya (67,7 %), Qozog'iston (2,1 %), Germaniya (3,5 %), Tojikiston (2,2 %), Belarusiya (1,2 %), XXR (6,7 %), Qirg'iziston (1,9 %) va Koreya Respublikasi (0,1 %) kabi davlatlar bo'lgan. Ularning umumiy eksportdagi ulushi 91,5 % ni tashkil etdi.

Namangan viloyatining xsst bo'yicha eksporti tarkibi (2-xonali)

2.2- jadval

XSST kodi	XSST bo'limi nomi	Ming AQSH dollari	O'sish sur'ati % da
0	Oziq-ovqat mahsulotlari va tirik hayvonlar	34 690,5	112,8
0	Tirik hayvonlar	1 767,3	225,4
1	Go'sht va go'sht mahsulotlari	158,3	196,6 m
2	Sut mahsulotlari va parranda tuxumlari	4 448,5	169,1
3	Baliq (dengizdan tashqari sut emizuvchilar), qisqichbaqasimonlar, mollyuskalar va suv umurtqasizlari va ulardan tayyorlovlar	100,3	27,8 m
4	Don va ulardan olingan mahsulotlar	776,9	44,3
5	Sabzavot va mevalar	27 018,6	105,8
6	Shakar, shakar mahsulotlari va asal	104,2	73,3 m
7	Kofe, choy, kakao, ziravorlar va ulardan tayyorlangan mahsulotlar	173,9	4,6 m
8	Hayvonlar uchun yem (iyuldalanmagan donlardan tashqari)	37,4	4,1 m
9	Turli oziq-ovqat mahsulotlari va preparatlar	105,2	29,6 m
1	Ichimliklar va tamaki	992,5	117,5
11	Ichimliklar	992,5	117,5
2	Nooziq-ovqat xomashyo, yoqilg'idan tashqari	1 892,1	90,9
22	Moyli urug'lar va moyli mevalar	383,8	2,1 m
23	Natural kauchuk (shu jumladan sintetik kauchuk va regeneratsiyalangan rezina)	18,1	157,0
24	Tiqin va yog'och materiallari	0,0	0,0
26	To'qimachilik tolalari (topsa va boshqa chesanoy jundan tashqari) va ularning chiqindilari	794,6	49,0
27	O'g'itlar uchun xomashyo va mineral xomashyo (ko'mir, neft va qimmatbaho toshlardan tashqari)	78,4	2,5 m
29	Hayvonlar va o'simliklardan kelib chiqqan xomashyo va materilallar	617,1	2,7 m
3	Mineral yoqilg'i, yog'lash moylari va shunga o'xshash materiallar	2 233,4	57,7
32	Ko'mir, koks va briketlar	0,6	0,0
33	Neft va neft mahsulotlari va shunga o'xshash materiallar	2 232,7	57,7
4	Hayvon va o'simliklar moylari (yog'lari), yog'lar va mumlar	108,4	36,0



XSST kodi	XSST bo'limi nomi	Ming AQSH dollari	O'sish sur'ati % da
42	O'simlik moylari va yog'lari (xom, tozalangan yoki fraksiyalangan)	5,6	1,9
43	Hayvonlar va o'simliklar moylari va yog'lari, qayta ishlangan; hayvonlar va o'simliklardan kelib chiqqan muamlar	0,0	0,0
5	Kimyoviy vositalar va shunga o'xshash mahsulotlar	2 436,8	119,8
51	Organik kimyo moddalari	9,6	0,0
52	Noorganik kimyoviy moddalar	637,3	106,2
53	Bo'yash va tanish moddalar va bo'yoqlar	47,6	2,3 m
54	Tibbiyot va farmatsevtika mahsulotlari	15,9	0,0
55	Efir moylari, rezinoidlar va parfyumeriya moddalari; tualet preparatlari, pardozirovchi va yuvish vositalari	111,7	169,3
56	O'g'itlar (272-guruhga kiritilganlardan tashqari)	348,6	5,1 m
57	Birlamchi shakldagi plastmassalar	180,9	0,0
58	Birlamchi shaklda bo'lmagan plastmassalar	66,9	3,8 m
59	Boshqa joyda tasniflanmagan kimyoviy materiallar va mahsulotlar	1 018,2	80,8
6	Sanoat tovarlari	124 049,2	127,7
61	Teri, teridan tayyorlangan buyumlar, mo'yna	2 263,8	43,6
62	Boshqa joyda tasniflanmagan kauchuk mahsulotlar	16,5	42,9
63	Probka va yog'ochdan yasalgan buyumlar (mebeldan tashqari)	83,4	3,2 m
64	Qog'oz, karton va qog'oz massasi, qog'oz yoki kartondan tayyorlangan buyumlar	139,6	3,5 m
65	To'qimachilik yigirilgan ipi, matolar, tayyor buyumlar va shunga o'xshash mahsulotlar	116 543,8	131,5
66	Noruda qazilmalardan olingan mahsulotlar	2 593,7	2,5 m
67	Cho'yan va po'lat	0,0	0,0
68	Rangli metallar	488,1	8,4 m
69	Metallardan tayyorlangan buyumlar	1 920,4	92,2
7	Mashinalar va transport asbob-uskunolari	4 933,5	86,0
71	Energiya generator mashinalari va asbob-uskunalar	0,0	0,0
72	Aniq tarmoqlar uchun maxsus mo'ljallangan mashinalar	437,5	2,6 m
73	Metallarga ishlov berish mashinalari	8,3	2,1 m
74	Sanoat uchun maxsus bo'lmagan mashinalar va ularning detallari	83,7	2,1 m
77	Elektr mashinalari, apparatlari va jihozlari va ularning elektr qismlari	0,4	0,0
78	Elektr mashinalari, apparatlari va jihozlari va ularning elektr qismlari	4 323,4	91,7
79	Boshqa transport uskunolari		113,8
8	Turli xil tayyor mahsulotlar	76 679,8	149,1
81	Blokli binolar, suv o'tkazish, kanalizatsiya, isitish va yoritish uskunolari uchun armatura va mahkamlash moslamalari	51,0	164,5 m
82	Mebel va uning detallari, ko'rpa-to'shak anjomlari, matratslar, matratslar uchun tayanchlar, yostiqlar va to'ldirilgan shunga o'xshash mebel	73,7	9,2 m
83	Yo'l jihozlari, sumkalar va shunga o'xshash konteynerlar	196,2	2,1 m
84	Kiyim-kechak buyumlari va kiyim-kechak anjomlari	75 400,1	149,2
85	Poyabzal	117,3	3,7 m
87	Maxsus, ilmiy va nazorat priborlari va apparatlari	0,0	0,0
88	Fotografik apparatlar, asbob-uskunalar, sarflash materiallari va optik buyumlar; soat	0,0	0,0
89	Boshqa joyda tasniflanmagan har xil tayyor buyumlar	841,6	114,1
9	Xizmatlar	2 885,3	101,6
X	Boshqa tovarlar	4 379,6	151,4

2026 yil yanvar-aprel oylarida 10,1 ming tonna meva va sabzavotlar eksporti amalga oshirilgan bo'lib, ushbu ko'rsatgich 2025 yilning mos davriga nisbatan 13 % yoki 1,8 ming tonnaga ko'paydi.

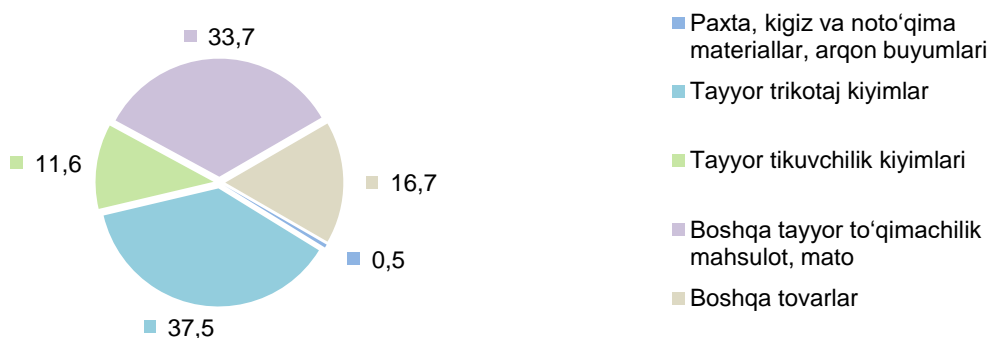
Meva va sabzavotlar eksporti

2.3- jadval

	Miqdori, tonnada	Ming AQSH dollar	Hajmiga nisbatan, o'sish sur'ati
Jami	10 079,6	16 747,5	112,0
mevalar va rezavorlar	1 403,5	2 574,0	111,4
<i>quritilgan uzum</i>	651,8	1 186,3	141,5
<i>qovun mahsuloti</i>	0,0	0,0	0,0
<i>Uzum</i>	0,0	0,0	0,0
<i>quritilgan o'rik</i>	751,6	1 387,7	135,7
<i>Xurmo</i>	0,0	0,0	0,0
<i>olma</i>	0,0	0,0	0,0
Sabzavotlar	604,2	845,2	25,5
<i>piyoz</i>	11,1	6,0	17,4
<i>karam</i>	472,2	681,8	28,9
<i>pomidor</i>	20,4	48,8	0,0
<i>sabzi</i>	81,0	67,7	9,4
<i>bodring</i>	19,5	41,0	96,6
<i>rediska</i>	0,0	0,0	0,0
<i>loviya</i>	81,0	67,7	9,4
<i>mosh</i>	4 842,0	4 244,4	3,5 m
<i>yong'oq</i>	1 447,0	6 454,3	2,1 m
boshqalar	1 702,0	2 562,0	59,9

2026 yil yanvar-aprel oylarida oziq-ovqat mahsulotlarining asosiy qismi bo'lgan 16,7 mln AQSH dollari qiymatidagi meva-sabzavot eksport qilindi. Bu ko'rsatkich 2025 yilning mos davriga nisbatan 12,0 % ga ko'paydi va jami eksportdagi ulushi 6,5 % ni tashkil etdi.

To'qimachilik mahsulotlari eksporti ulushi



2026 yil yanvar-aprel oylari yakuni bo'yicha 153,0 mln AQSH dollarilik to'qimachilik mahsulotlari eksporti amalga oshirilib, umumiy eksportning 60,0 % ini tashkil etib, o'tgan yilga nisbatan 34,0 % ga ko'paydi.

Eksport qilingan to'qimachilik mahsulotlari tarkibida tayyor to'qimachilik mahsulotlari (11,6 %), tayyor trikotaj kiyimlar (37,5 %) asosiy ulushni egallagan.

III. NAMANGAN VILOYATINING IMPORTI

2026 yilning yanvar-aprel oylarida import hajmi 364,7 mln AQSH dollariga yetdi va 2025 yilning mos davriga nisbatan 30,1 % ga ko'paydi. Import tarkibida eng katta ulush, mashinalar va transport asbob-uskunalari (31,2 %), Oziq-ovqat mahsulotlari va tirik hayvonlar (28,7 %), sanoat tovarlari (16,2 %) hamda kimyoviy vositalar va shunga o'xshash mahsulotlar (5,0 %) hisobiga to'g'ri keldi.

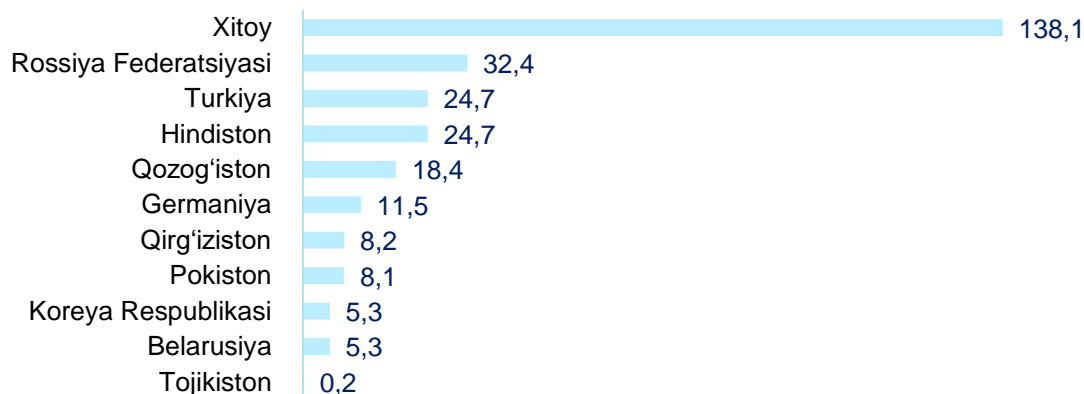
Namangan viloyatining importi tarkibi

3.1- jadval

Tarkibi	Mln AQSH dollari		O'sish sur'ati, % da	Umumiy hajmga nisbatan, ulish % da
	2025 y.	2026 y.	2026 y.	2026 y.
Jami import	280,3	364,7	130,1	100
Oziq-ovqat mahsulotlari va tirik hayvonlar	65,3	104,8	160,5	28,7
Ichimliklar va tamaki	0,0	0,0	0,0	0,0
Nooziq-ovqat xomashyo, yoqilg'idan tashqari	15,4	20,6	133,9	5,6
Mineral yoqilg'i, yog'lash moylari va shunga o'xshash materiallar	6,5	24,1	3,7 m	6,6
Hayvon va o'simliklar moylari (yog'lari), yog'lar va mumlar	3,6	5,8	159,3	1,6
Kimyoviy vositalar va shunga o'xshash mahsulotlar	22,3	18,1	81,2	5,0
Sanoat tovarlari	73,1	59,2	81,1	16,2
Mashinalar va transport asbob-uskunalari	69,9	113,8	162,7	31,2
Turli xil tayyor buyumlar	5,4	8,3	153,3	2,3
Xizmatlar	0,9	1,0	107,3	0,3
Boshqa tovarlar	17,9	9,1	50,8	2,5

Tovarlar importi dinamikasi tahliliga ko'ra, 2026 yilning yanvar-aprel oylarida import qilingan tovarlar hajmi, o'tgan yilning mos davriga nisbatan 4,2 mln AQSH dollariga ko'paydi va 30,1 mln AQSH dollarini tashkil etdi. Xizmatlar importi esa 1,0 mln AQSH dollariga yetdi.

Namangan viloyatining yirik importyor hamkor davlatlari (mln AQSH dollari)





2026 yil yanvar-aprel oylarida Namangan viloyati 54 ta davlatdan tovar va xizmatlar importini amalga oshirdi. Yirik hamkor davlatlar XXR (45,8 %), Rossiya (12,8 %), Turkiya (7,5 %), Qozog'iston (7,4 %), Qirg'iziston (4,4 %) va Belarusiya (1,8 %) jami importning 3/4 qismini tashkil etdi.

Namangan viloyatining XSST* bo'yicha importi tarkibi (2-xonali)

3.2- jadval

XSST kodi	XSST bo'limi nomi	Ming AQSH dollari	O'sish sur'ati % da
0	Oziq-ovqat mahsulotlari va tirik hayvonlar	104 842,0	160,5
0	Tirik hayvonlar	3 885,7	51,5
1	Go'sht va go'sht mahsulotlari	38 204,0	168,1
2	Sut mahsulotlari va parranda tuxumlari	7 994,7	141,8
3	Baliq (dengizdan tashqari sut emizuvchilar), qisqichbaqasimonlar, mollyuskalar va suv umurtqasizlari va ulardan tayyorlovlar	865,4	157,9
4	Don va ulardan olingan mahsulotlar	7 506,7	88,2
5	Sabzavot va mevalar	30 304,3	500,1
6	Shakar, shakar mahsulotlari va asal	2 694,2	14,3 m
7	Kofe, choy, kakao, ziravorlar va ulardan tayyorlangan mahsulotlar	2 687,8	122,9
8	Hayvonlar uchun yem (iyuldalanmagan donlardan tashqari)	4 822,8	128,1
9	Turli oziq-ovqat mahsulotlari va preparatlar	5 876,2	71,9
1	Ichimliklar va tamaki	0,0	0,0
11	Ichimliklar	0,0	0,0
2	Nooziq-ovqat xomashyo, yoqilg'idan tashqari	20 588,2	133,9
21	Ishlov berilmagan terilar, teri xomashyosi va mo'yna	4,0	132,7
22	Moyli urug'lar va moyli mevalar	1 018,9	79,5
23	Natural kauchuk (shu jumladan sintetik kauchuk va regeneratsiyalangan rezina)	69,1	41,1
24	Tiqin va yog'och materiallari	15 779,8	130,2
25	Qog'oz massasi va makulatura	255,8	177,6
26	To'qimachilik tolalari va ularning chiqindilari	1 180,6	172,4
27	O'g'itlar uchun xomashyo va mineral xomashyo	1 549,3	3,4 m
28	Metall rudalari va metall parchalari	0,0	0,0
29	Hayvonlar va o'simliklardan kelib chiqqan xomashyo materiallari	730,8	164,0
3	Mineral yoqilg'i, yog'lash moylari va shunga o'xshash materiallar	24 060,2	3,7 m
32	Ko'mir, koks va briketlar	5 821,7	147,6
33	Neft, neft mahsulotlari va shunga o'xshash materiallar	10 428,2	4,1 m
34	Tabiiy yoki sun'iy gaz	7 810,4	51,1 m
4	Hayvon va o'simliklar moylari (yog'lari), yog'lar va mumlar	5 810,6	159,3
41	Hayvon moylari va yog'lari	10,7	15,3
42	O'simlik moylari va yog'lari, xom, tozalangan yoki fraksiyalangan	3 114,0	148,7
43	Hayvonlar va o'simliklarning qayta ishlangan moylari va yog'lari	2 685,9	180,9
5	Kimyoviy vositalar va shunga o'xshash mahsulotlar	18 093,9	81,2
51	Organik kimyo moddalari	1 868,1	97,3
52	Noorganik kimyoviy moddalar	893,9	60,5
53	Bo'yash va tanish moddalar va bo'yoqlar	3 509,6	97,6
54	Tibbiyot va farmatsevtika mahsulotlari	1 579,8	33,9
55	Efir moylari, rezinoidlar va parfyumeriya moddalari; tualet preparatlari, pardozlovchi va yuvish vositalari	438,3	154,6
56	O'g'itlar	685,2	14,2 m
57	Birlamchi shakldagi plastmassalar	4 811,8	74,8
58	Birlamchi shaklda bo'lmagan plastmassalar	1 323,9	134,2
59	Boshqa joyda tasniflanmagan kimyoviy materiallar va mahsulotlar	2 983,1	104,1
6	Sanoat tovarlari	59 247,0	81,1
61	Teri, teridan tayyorlangan buyumlar, mo'yna	68,3	143,4
62	Boshqa joyda tasniflanmagan kauchuk mahsulotlar	1 237,5	149,2
63	Probka va yog'ochdan yasalgan buyumlar (mebeldan tashqari)	3 199,1	84,8
64	Qog'oz, karton va qog'oz massasi, qog'oz yoki kartondan tayyorlangan buyumlar	2 889,6	171,8
65	To'qimachilik yigirilgan ipi, matolar, tayyor buyumlar va shunga o'xshash mahsulotlar	30 094,7	116,2
66	Noruda qazilmalardan olingan mahsulotlar	2 473,5	170,4



XSST kodi	XSST bo'limi nomi	Ming AQSH dollari	O'sish sur'ati % da
67	Cho'yan va po'lat	14 377,0	82,7
68	Rangli metallar	712,8	6,1 m
69	Metallardan tayyorlangan buyumlar	4 194,6	19,2
7	Mashinalar va transport asbob-uskunolari	113 751,8	162,7
71	Energiya generator mashinalari va asbob-uskunolari	3 580,5	133,7
72	Aniq tarmoqlar uchun maxsus mo'ljallangan mashinalar	20 347,1	92,2
73	Metallarga ishlov berish mashinalari	1 411,6	178,7
74	Sanoat uchun maxsus bo'lmagan mashinalar va ularning detallari	24 406,7	139,2
75	Kanselyariya mashinalari va ma'lumotarni avtomatik ravishda qayta ishlash uchun asbobuskunalar	575,4	91,7
76	Elektr aloqasi, ovozni yozish va ovozni eshittirish apparaturalari va uskunolari	161,6	13,2 m
77	Elektr mashinalari, apparatlari va jihozlari va ularning elektr qismlari	51 835,8	3,7 m
78	Elektr mashinalari, apparatlari va jihozlari va ularning elektr qismlari	11 309,7	93,0
79	Boshqa transport uskunolari	123,3	31,0 m
8	Turli xil tayyor mahsulotlar	8 301,1	153,3
81	Blokli binolar, suv o'tkazish, kanalizatsiya, isitish va yoritish uskunolari uchun armatura va mahkamlash moslamalari	392,0	42,8
82	Mebel va uning detallari, ko'rpa-to'shak anjomlari, matratslar, matratslar uchun tayanchlar, yostiqlar va to'ldirilgan shunga o'xshash mebel	314,4	2,6 m
83	Yo'l jihozlari, sumkalar va shunga o'xshash konteynerlar	50,8	112,6
84	Kiyim-kechak buyumlari va kiyim-kechak anjomlari	396,1	154,2
85	Poyabzal	64,8	186,9
87	Maxsus, ilmiy va nazorat priborlari va apparatlari	2 499,3	174,5
88	Fotografik apparatlar, asbob-uskunalar, sarflash materiallari va optik buyumlar; soat	9,5	36,5
89	Boshqa joyda tasniflanmagan har xil tayyor buyumlar	4 574,1	177,1
9	Xizmatlar	966,1	107,3
X	Boshqa tovarlar	9 083,3	50,8

IV. METAMA'LUMOTLAR

*Tovarlar tashqi savdosi statistika ko'rsatkichlarini shakllantirishda, Tashqi iqtisodiy faoliyat tovar nomenklaturasi (TIF TN) bilan birgalikda, BMTning Xalqaro standartlashgan savdo tasniflagichi (XSST) ishlatiladi. Bu o'z navbatida tahliliy maqsadlarda eksport va import qilinadigan tovarlarni 10 ta katta qismga guruhlash uchun imkon beradi. Tovarlar XSST bo'yicha kodlashtirish, TIF TN va XSST o'rtasida o'tish kalitlari yordamida amalga oshiriladi.

Tashqi savdo statistikasi, tovarlar va xizmatlar tashqi savdosi asosida shakllantiriladi: tovarlar tashqi savdosi statistikasini shakllantirishda dastlabki ma'lumotlar bo'lib, Bojxona qo'mitasining bojxona yuk deklaratsiyasining ma'lumotlari hamda Milliy statistika qo'mitasining rezidentdan norezidentga o'tuvchi, davlat chegarasini kesib o'tavgustdigan va bojxona deklaratsiyasida hisobga olinavgustdigan tovarlarni statistik kuzatuvlari hisoblanadi; tashqi savdo xizmatlar statistikasini shakllantirish statistika kuzatuvlari asosida amalga oshiriladi.