

NAMANGAN VILOYATI TASHQI SAVDO AYLANMASI

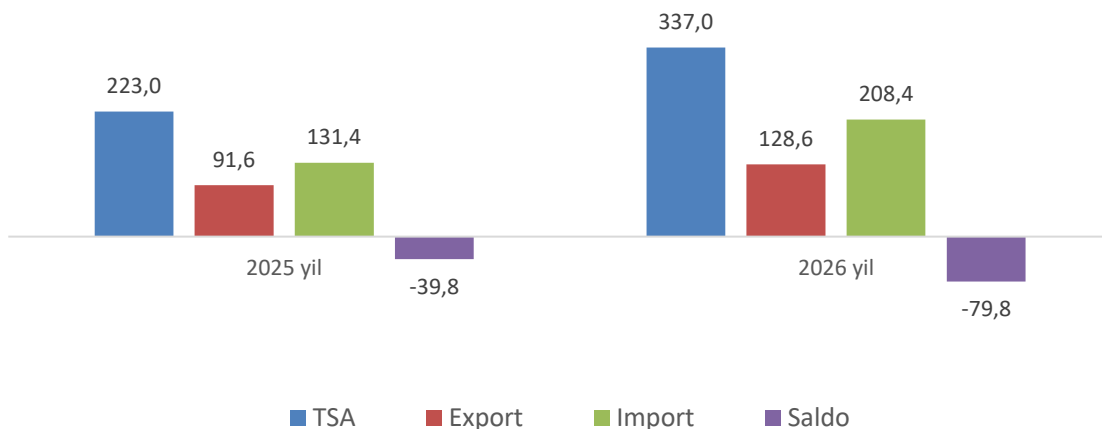
2026 yil yanvar-fevral oylari uchun dastlabki ma'lumot

- I. Tashqi savdo aylanmasi
- II. Eksport hajmi
- III. Import hajmi
- IV. Metama'lumotlar

I. TASHQI SAVDO AYLANMASI

2026 yil yanvar-fevral oylarida viloyatning tashqi savdo aylanmasi (matnda TSA) 337,0 mln AQSH dollariga yetdi va 2024 yilning yanvar-fevral oylariga nisbatan 114,0 mln AQSH dollariga yoki 51,1 % ga ko'paydi.

Tashqi savdo aylanmasi (mln AQSH dollari)



TSAda eksport hajmi 128,6 mln AQSH dollariga (2025 yilning yanvar-fevral oyiga nisbatan 40,4 % ga ko'paydi) va import hajmi 208,4 mln AQSH dollariga (58,6 % ga ko'paydi) yetdi. Hisobot davrida –79,8 mln AQSH dollari qiymatida manfiy tashqi savdo balansi qayd etildi.

**Namangan viloyatida yirik hamkor davlatlar
bilan tashqi savdo aylanmasi dinamikasi (mln AQSH dollari)**

Davlatlar	2025 y.	2026 y.	O'sish % da
Rossiya Federatsiyasi	75,3	109,9	146,0
Xitoy	58,6	122,7	2,0 m
Qozog'iston	10,8	11,8	109,5
Hindiston	9,9	21,0	2,1m
Turkiya	12,0	16,1	134,0
Germaniya	6,7	8,8	130,9
Qirg'iziston	8,7	5,8	66,5
Belarusiya	6,3	5,1	80,5
Koreya Respublikasi	4,0	5,3	135,2
Pokiston	1,8	0,3	15,6
Tojikiston	1,9	3,2	172,2
Eron	1,9	1,5	76,5
Italiya	1,3	0,4	34,5
Turkmaniston	0,4	1,6	4,2 m
Fransiya	1,6	1,7	104,4
Afg'oniston	1,8	1,3	75,5
Polsha	2,4	2,2	90,3
Ukraina	0,8	1,1	130,7
AQSh	1,1	1,5	140,8
Litva	2,3	0,8	36,4

Namangan viloyati jahonning 60 mamlakati bilan savdo aloqalarini amalga oshirib kelmoqda. TSAning nisbatan salmoqli hissasi Rossiyada (32,6%), XXRda (36,4%) Qozog'istonda (3,5%), Hindistonda (6,2%) va Turkiya (4,8%) qayd etilgan.

II. NAMANGAN VILOYATINING EKSPORTI TARKIBI


2.1- jadval

Tarkibi	Mln AQSH dollari		O'sish sur'ati, % da 2026 y.	ulish % da
	2025 y.	2026 y.		2026 y.
Jami eksport	91,6	128,6	140,4	100
Oziq-ovqat mahsulotlari va tirik hayvonlar	10,2	19,6	192,8	15,2
Ichimliklar va tamaki	0,6	0,4	66,6	0,3
Nooziq-ovqat xomashyo, yoqilg'idan tashqari	1,3	1,0	80,2	0,8
Mineral yoqilg'i, yog'lash moylari va shunga o'xshash materiallar	1,3	1,5	117,9	1,2
Hayvon va o'simliklar moylari (yog'lari), yog'lar va mumlar	0,3	0,1	34,1	0,1
Kimyoviy vositalar va shunga o'xshash mahsulotlar	0,3	1,0	3,8 m	0,8
Sanoat tovarlari	48,5	63,2	130,4	49,2
Mashinalar va transport asbob-uskunalari	3,0	3,0	100,1	2,3
Turli xil tayyor buyumlar	24,0	35,3	147,3	27,5
Xizmatlar	0,5	1,3	2,4 m	1,0
Boshqa tovarlar	1,7	2,1	125,7	1,6

Eksport tarkibida tovarlar ulushi 92,3 % ni tashkil etib, asosiy ulush sanoat tovarlari (49,2 %), oziq-ovqat mahsulotlari va tirik hayvonlar (15,2 %), kimyoviy vositalar va shunga o'xshash mahsulotlar (0,8 %) va turli xil tayyor buyumlar (27,5 %) hissasiga to'g'ri kelmoqda.

NAMANGAN VILOYATINING yirik eksportyor hamkor davlatlari

(mln AQSH dollari)



2026 yil yanvar-fevral oylarida tashqi savdo aylanmasida tovarlar va xizmatlar eksporti bo'yicha asosiy hamkorlarimiz Rossiya (70,0 %), Qozog'iston (1,3 %), Turkiya (6,2 %), Pokiston (0,2 %), XXR (6,4 %), Qirg'iziston (1,2 %), Germaniya (3,2 %) va Tojikiston (2,0 %) kabi davlatlar bo'lgan. Ularning umumiy eksportdagi ulushi 90,6 % ni tashkil etdi.

Namangan viloyatining xsst bo'yicha eksporti tarkibi (2-xonali)

2.2- jadval

XSST kodi	XSST bo'limi nomi	Ming AQSH dollari	O'sish sur'ati % da
0	Oziq-ovqat mahsulotlari va tirik hayvonlar	19 577,1	192,8
0	Tirik hayvonlar	537,6	8,4 m
1	Go'sht va go'sht mahsulotlari	45,7	56,8 m
2	Sut mahsulotlari va parranda tuxumlari	1 791,0	130,5
4	Don va ulardan olingan mahsulotlar	275,0	121,2
5	Sabzavot va mevalar	16 736,6	198,1
6	Shakar, shakar mahsulotlari va asal	41,6	29,2 m
7	Kofe, choy, kakao, ziravorlar va ulardan tayyorlangan mahsulotlar	86,5	3,2 m
8	Hayvonlar uchun yem (iyuldalanmagan donlardan tashqari)	18,324	2,0 m
9	Turli oziq-ovqat mahsulotlari va preparatlar	44,83	12,6 m
1	Ichimliklar va tamaki	415,1	66,6
11	Ichimliklar	415,1	66,6
2	Nooziq-ovqat xomashyo, yoqilg'idan tashqari	1 033,1	80,2
22	Moyli urug'lar va moyli mevalar	328,0	4,4 m
23	Natural kauchuk (shu jumladan sintetik kauchuk va regeneratsiyalangan rezina)	9,1	0,0
26	To'qimachilik tolalari (topsa va boshqa chesanoj jundan tashqari) va ularning chiqindilari	231,5	22,6
27	O'g'itlar uchun xomashyo va mineral xomashyo (ko'mir, neft va qimmatbaho toshlardan tashqari)	24,1	149,2
29	Hayvonlar va o'simliklardan kelib chiqqan xomashyo va materilallar	440,4	2,5 m
3	Mineral yoqilg'i, yog'lash moylari va shunga o'xshash materiallar	1 479,0	117,9
32	Ko'mir, koks va briketlar	0,648	0
33	Neft va neft mahsulotlari va shunga o'xshash materiallar	1 478,3	117,8



XSST kodi	XSST bo'limi nomi	Ming AQSH dollari	O'sish sur'ati % da
4	Hayvon va o'simliklar moylari (yog'lari), yog'lar va mumlar	102,8	34,1
42	O'simlik moylari va yog'lari (xom, tozalangan yoki fraksiyalangan)	0,0	0,0
43	Hayvonlar va o'simliklar moylari va yog'lari, qayta ishlangan; hayvonlar va o'simliklardan kelib chiqqan mumlar	0,0	0,0
5	Kimyoviy vositalar va shunga o'xshash mahsulotlar	968,8	3,8 m
51	Organik kimyo moddalari	6,72	0
52	Noorganik kimyoviy moddalar	449,8	2,2 m
53	Bo'yash va tanish moddalar va bo'yoqlar	31,6	14,9 m
54	Tibbiyot va farmatsevtika mahsulotlari	10,1	0,0
55	Efir moylari, rezinoidlar va parfyumeriya moddalari; tualet preparatlari, pardozlovchi va yuvish vositalari	48,7	144,3
56	O'g'itlar (272-guruhga kiritilganlardan tashqari)	56,9	0,0
57	Birlamchi shakldagi plastmassalar	81,5	0,0
58	Birlamchi shaklda bo'lmagan plastmassalar	3,4	421,9 m
59	Boshqa joyda tasniflanmagan kimyoviy materiallar va mahsulotlar	280,1	18,4 m
6	Sanoat tovarlari	63 244,6	130,4
61	Teri, teridan tayyorlangan buyumlar, mo'yna	768,2	22,2
62	Boshqa joyda tasniflanmagan kauchuk mahsulotlar	6,1	36,7
63	Probka va yog'ochdan yasalgan buyumlar (mebeldan tashqari)	2,4	188,1
64	Qog'oz, karton va qog'oz massasi, qog'oz yoki kartondan tayyorlangan buyumlar	82,0	4,4 m
65	To'qimachilik yigirilgan ipi, matolar, tayyor buyumlar va shunga o'xshash mahsulotlar	60 658,1	138,5
66	Noruda qazilmalardan olingan mahsulotlar	818,4	3,2 m
67	Cho'yan va po'lat	0,0	0,0
68	Rangli metallar	73,2	0,0
69	Metallardan tayyorlangan buyumlar	836,2	88,9
7	Mashinalar va transport asbob-uskunolari	3 011,1	100,1
72	Aniq tarmoqlar uchun maxsus mo'ljallangan mashinalar	379,8	5,1 m
73	Metallarga ishlov berish mashinalari	2,9	0,4
74	Sanoat uchun maxsus bo'lmagan mashinalar va ularning detallari	21,3	4,9 m
77	Elektr mashinalari, apparatlari va jihozlari va ularning elektr qismlari	2 588,4	116,1
78	Elektr mashinalari, apparatlari va jihozlari va ularning elektr qismlari	18,7	99,1
8	Turli xil tayyor mahsulotlar	35 321,1	147,3
81	Blokli binolar, suv o'tkazish, kanalizatsiya, isitish va yoritish uskunolari uchun armatura va mahkamlash moslamalari	0,0	0,0
82	Mebel va uning detallari, ko'rpa-to'shak anjomlari, matratslar, matratslar uchun tayanchlar, yostiqlar va to'ldirilgan shunga o'xshash mebel	14,1	9,7 m
83	Yo'l jihozlari, sumkalar va shunga o'xshash konteynerlar	87,5	195,3
84	Kiyim-kechak buyumlari va kiyim-kechak anjomlari	34 927,7	147,7
87	Maxsus, ilmiy va nazorat priborlari va apparatlari	0,0	0,0
88	Fotografik apparatlar, asbob-uskunalar, sarflash materiallari va optik buyumlar; soat	0,0	0,0
89	Boshqa joyda tasniflanmagan har xil tayyor buyumlar	291,9	102,4
9	Boshqa tovarlar	3 417,1	6,4 m

2026 yil yanvar-fevral oylarida 6,1 ming tonna meva va sabzavotlar eksporti amalga oshirilgan bo'lib, ushbu ko'rsatkich 2025 yilning mos davriga nisbatan 154,7 % yoki 2,2 ming tonnaga ko'paydi.

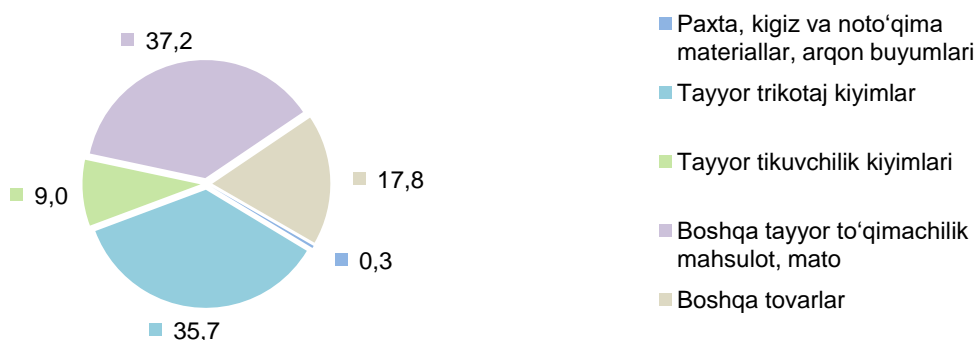
Meva va sabzavotlar eksporti

2.3- jadval

	Miqdori, tonnada	Ming AQSH dollar	Hajmiga nisbatan, o'sish sur'ati
Jami	6 141,5	10 201,8	183,1
mevalar va rezavorlar	377,2	741,3	73,0
quritilgan uzum	128,7	268,6	51,9
qovun	0,0	0,0	0,0
Uzum	0,0	0,0	0,0
quritilgan o'rik	248,5	472,7	194,6
Xurmo	0,0	0,0	0,0
olma	0,0	0,0	0,0
Sabzavotlar	509,2	827,2	191,1
piyoz	0,0	0,0	0,0
karam	287,5	428,8	3,2 m
pomidor	215,2	362,5	170,4 m
sabzi	0,0	0,0	0,0
bodring	6,4	35,9	7,8 m
rediska	0,0	0,0	0,0
loviya	73,0	62,4	9,4
mosh	3 932,0	3 598,8	14,1 m
yong'oq	830,4	3 924,6	2,3 m
boshqalar	419,6	1 047,4	70,1

2026 yil yanvar-fevral oylarida oziq-ovqat mahsulotlarining asosiy qismi bo'lgan 10,2 mln AQSH dollari qiymatidagi meva-sabzavot eksport qilindi. Bu ko'rsatkich 2025 yilning mos davriga nisbatan 183,1% ga ko'paydi va jami eksportdagi ulushi 7,9 % ni tashkil etdi.

To'qimachilik mahsulotlari eksporti ulushi



2026 yil yanvar-fevral oylari yakuni bo'yicha 77,9 mln AQSH dollarilik to'qimachilik mahsulotlari eksporti amalga oshirilib, umumiy eksportning 60,5 % ini tashkil etib, o'tgan yilga nisbatan 39,5 % ga ko'paydi.

Eksport qilingan to'qimachilik mahsulotlari tarkibida tayyor to'qimachilik mahsulotlari (37,2 %), tayyor trikotaj kiyimlar (35,7 %) asosiy ulushni egallagan.

III. NAMANGAN VILOYATINING IMPORTI

2026 yilning yanvar-fevral oylarida import hajmi 208,4 mln AQSH dollariga yetdi va 2025 yilning mos davriga nisbatan 58,6 % ga ko'paydi. Import tarkibida eng katta ulush, Oziq-ovqat mahsulotlari va tirik hayvonlar (29,5 %), Mashinalar va transport asbob-uskunolari (36,5 %), sanoat tovarlari (14,5 %) hamda Nooziq-ovqat xomashyo, yoqilg'idan tashqari (4,7 %) hisobiga to'g'ri keldi.

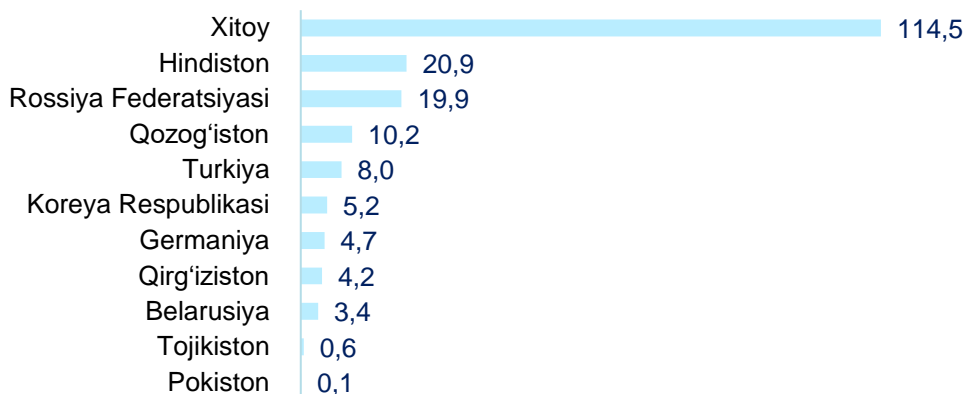
Namangan viloyatining importi tarkibi

3.1- jadval

Tarkibi	Mln AQSH dollari		O'sish sur'ati, % da	Umumiy hajmga nisbatan, ulish % da
	2025 y.	2026 y.	2026 y.	2026 y.
Jami import	131,4	208,4	158,6	100
Oziq-ovqat mahsulotlari va tirik hayvonlar	34,2	61,5	179,7	29,5
Ichimliklar va tamaki	0,2	0,0	0,0	0,0
Nooziq-ovqat xomashyo, yoqilg'idan tashqari	6,0	9,8	163,0	4,7
Mineral yoqilg'i, yog'lash moylari va shunga o'xshash materiallar	2,5	9,6	3,9 m	4,6
Hayvon va o'simliklar moylari (yog'lari), yog'lar va mumlar	1,1	2,6	2,3 m	1,2
Kimyoviy vositalar va shunga o'xshash mahsulotlar	11,6	9,1	78,0	4,3
Sanoat tovarlari	28,5	30,3	106,6	14,5
Mashinalar va transport asbob-uskunolari	29,0	76,1	2,7 m	36,5
Turli xil tayyor buyumlar	3,3	4,6	137,8	2,2
Xizmatlar	0,4	0,5	132,5	0,2
Boshqa tovarlar	14,6	4,4	29,9	2,1

Tovarlar importi dinamikasi tahliliga ko'ra, 2026 yilning yanvar-fevral oylarida import qilingan tovarlar hajmi, o'tgan yilning mos davriga nisbatan 77,0 mln AQSH dollariga ko'paydi va 208,4 mln AQSH dollarini tashkil etdi. Xizmatlar importi esa 0,2 mln AQSH dollariga yetdi.

**Namangan viloyatining yirik importyor hamkor davlatlari
(mln AQSH dollari)**



2026 yil yanvar-fevral oylarida Namangan viloyati 52 ta davlatdan tovar va xizmatlar importini amalga oshirdi. Yirik hamkor davlatlar XXR (54,9 %), Rossiya (9,5 %), Turkiya (3,9 %), Hindiston (10,0 %), Qozog'iston (4,9 %), Germaniya (2,2 %) va Koreya Respublikasi (2,5 %) tashkil etdi.

Namangan viloyatining XSST* bo'yicha importi tarkibi (2-xonali)

3.2- jadval

XSST kodi	XSST bo'limi nomi	Ming AQSH dollari	O'sish sur'ati % da
0	Oziq-ovqat mahsulotlari va tirik hayvonlar	61 506,8	179,7
0	Tirik hayvonlar	2 545,3	53,2
1	Go'sht va go'sht mahsulotlari	22 903,7	189,7
2	Sut mahsulotlari va parranda tuxumlari	2 686,9	134,6
3	Baliq (dengizdan tashqari sut emizuvchilar), qisqichbaqasimonlar, mollyuskalar va suv umurtqasizlari va ulardan tayyorlovlar	642,8	2,5 m
4	Don va ulardan olingan mahsulotlar	3 781,8	90,5
5	Sabzavot va mevalar	22 656,4	6,5 m
6	Shakar, shakar mahsulotlari va asal	1 393,6	11,0 m
7	Kofe, choy, kakao, ziravorlar va ulardan tayyorlangan mahsulotlar	1 116,7	77,3
8	Hayvonlar uchun yem (iyuldalanmagan donlardan tashqari)	1 368,6	75,5
9	Turli oziq-ovqat mahsulotlari va preparatlar	2 411,1	59,4
1	Ichimliklar va tamaki	0,0	0,0
11	Ichimliklar	0,0	0,0
2	Nooziq-ovqat xomashyo, yoqilg'idan tashqari	9 776,2	163,0
21	Ishlov berilmagan terilar, teri xomashyosi va mo'yna	4,0	0,0
22	Moyli urug'lar va moyli mevalar	578,8	130,6
23	Natural kauchuk (shu jumladan sintetik kauchuk va regeneratsiyalangan rezina)	57,1	131,9
24	Tiqin va yog'och materiallari	7 338,8	156,7
25	Qog'oz massasi va makulatura	184,7	2,6 m
26	To'qimachilik tolalari va ularning chiqindilari	532,2	135,7
27	O'g'itlar uchun xomashyo va mineral xomashyo	1 035,0	4,3 m
28	Metall rudalari va metall parchalari	0,0	0,0
29	Hayvonlar va o'simliklardan kelib chiqqan xomashyo materiallari	45,7	95,6
3	Mineral yoqilg'i, yog'lash moylari va shunga o'xshash materiallar	9 580,4	3,9 m
32	Ko'mir, koks va briketlar	3 099,2	147,3

XSST kodi	XSST bo'limi nomi	Ming AQSH dollari	O'sish sur'ati % da
33	Neft, neft mahsulotlari va shunga o'xshash materiallar	3 032,8	8,5 m
34	Tabiiy yoki sun'iy gaz	3 448,4	225,4 m
4	Hayvon va o'simliklar moylari (yog'lari), yog'lar va mumlar	2 557,9	2,3 m
41	Hayvon moylari va yog'lari	10,7	15,3
42	O'simlik moylari va yog'lari, xom, tozalangan yoki fraksiyalangan	656,9	131,4
43	Hayvonlar va o'simliklarning qayta ishlangan moylari va yog'lari	1 890,2	3,4 m
5	Kimyoviy vositalar va shunga o'xshash mahsulotlar	9 062,4	78,0
51	Organik kimyo moddalari	1 016,3	187,4
52	Noorganik kimyoviy moddalar	559,0	104,9
53	Bo'yash va tanish moddalar va bo'yoqlar	1 871,0	85,7
54	Tibbiyot va farmatsevtika mahsulotlari	228,3	7,1
55	Efir moylari, rezinoidlar va parfyumeriya moddalari; tualet preparatlari, pardozlovchi va yuvish vositalari	238,1	2,2 m
56	O'g'itlar	394,9	0,0
57	Birlamchi shakldagi plastmassalar	2 785,8	93,0
58	Birlamchi shaklda bo'lmagan plastmassalar	303,6	71,7
59	Boshqa joyda tasniflanmagan kimyoviy materiallar va mahsulotlar	1 665,4	104,2
6	Sanoat tovarlari	30 319,1	106,6
61	Teri, teridan tayyorlangan buyumlar, mo'yna	28,9	60,7
62	Boshqa joyda tasniflanmagan kauchuk mahsulotlar	565,5	153,9
63	Probka va yog'ochdan yasalgan buyumlar (mebeldan tashqari)	1 665,4	104,6
64	Qog'oz, karton va qog'oz massasi, qog'oz yoki kartondan tayyorlangan buyumlar	1 079,9	118,4
65	To'qimachilik yigirilgan ipi, matolar, tayyor buyumlar va shunga o'xshash mahsulotlar	15 772,5	102,7
66	Noruda qazilmalardan olingan mahsulotlar	1 642,7	2,3 m
67	Cho'yan va po'lat	7 503,3	102,9
68	Rangli metallar	102,5	153,6
69	Metallardan tayyorlangan buyumlar	1 958,5	93,0
7	Mashinalar va transport asbob-uskunolari	76 130,9	26 m
71	Energiya generator mashinalari va asbob-uskunalar	2 090,0	119,8
72	Aniq tarmoqlar uchun maxsus mo'ljallangan mashinalar	11 405,7	126,0
73	Metallarga ishlov berish mashinalari	782,9	140,0
74	Sanoat uchun maxsus bo'lmagan mashinalar va ularning detallari	8 415,1	149,3
75	Kanselyariya mashinalari va ma'lumotarni avtomatik ravishda qayta ishlash uchun asbobuskunalar	29,3	18,0
76	Elektr aloqasi, ovozni yozish va ovozni eshittirish apparaturalari va uskunolari	97,9	33,9 m
77	Elektr mashinalari, apparatlari va jihozlari va ularning elektr qismlari	46 958,2	9,0 m
78	Elektr mashinalari, apparatlari va jihozlari va ularning elektr qismlari	6 270,4	94,8
79	Boshqa transport uskunolari	81,5	20,5 m
8	Turli xil tayyor mahsulotlar	4 588,2	137,8
81	Blokli binolar, suv o'tkazish, kanalizatsiya, isitish va yoritish uskunolari uchun armatura va mahkamlash moslamalari	169,3	27,5
82	Mebel va uning detallari, ko'rpa-to'shak anjomlari, matratslar, matratslar uchun tayanchlar, yostiqlar va to'ldirilgan shunga o'xshash mebel	121,3	2,0 m
83	Yo'l jihozlari, sumkalar va shunga o'xshash konteynerlar	24,8	86,0
84	Kiyim-kechak buyumlari va kiyim-kechak anjomlari	126,4	63,5
85	Poyabzal	46,9	15,4 m
87	Maxsus, ilmiy va nazorat priborlari va apparatlari	1 400,6	158,6
88	Fotografik apparatlar, asbob-uskunalar, sarflash materiallari va optik buyumlar; soat	1,0	16,1
89	Boshqa joyda tasniflanmagan har xil tayyor buyumlar	2 698,0	176,1
9	Boshqa tovarlar	4 887,9	29,9

IV. METAMA'LUMOTLAR

*Tovarlar tashqi savdosi statistika ko'rsatkichlarini shakllantirishda, Tashqi iqtisodiy faoliyat tovar nomenklaturasi (TIF TN) bilan birgalikda, BMTning Xalqaro standartlashgan savdo tasniflagichi (XSST) ishlatiladi. Bu o'z navbatida tahliliy maqsadlarda eksport va import qilinadigan tovarlarni 10 ta katta qismga guruhlash uchun imkon beradi. Tovarlarni XSST bo'yicha kodlashtirish, TIF TN va XSST o'rtasida o'tish kalitlari yordamida amalga oshiriladi.



Tashqi savdo statistikasi, tovarlar va xizmatlar tashqi savdosi asosida shakllantiriladi: tovarlar tashqi savdosi statistikasini shakllantirishda dastlabki ma'lumotlar bo'lib, Bojxona qo'mitasining bojxona yuk deklaratsiyasining ma'lumotlari hamda Milliy statistika qo'mitasining rezedentdan norezedentga o'tuvchi, davlat chegarasini kesib o'tavgustdigan va bojxona deklaratsiyasida hisobga olinavgustdigan tovarlarni statistik kuzatuvlari hisoblanadi; tashqi savdo xizmatlar statistikasini shakllantirish statistika kuzatuvlari asosida amalga oshiriladi.