

NAMANGAN VILOYATI TASHQI SAVDO AYLANMASI

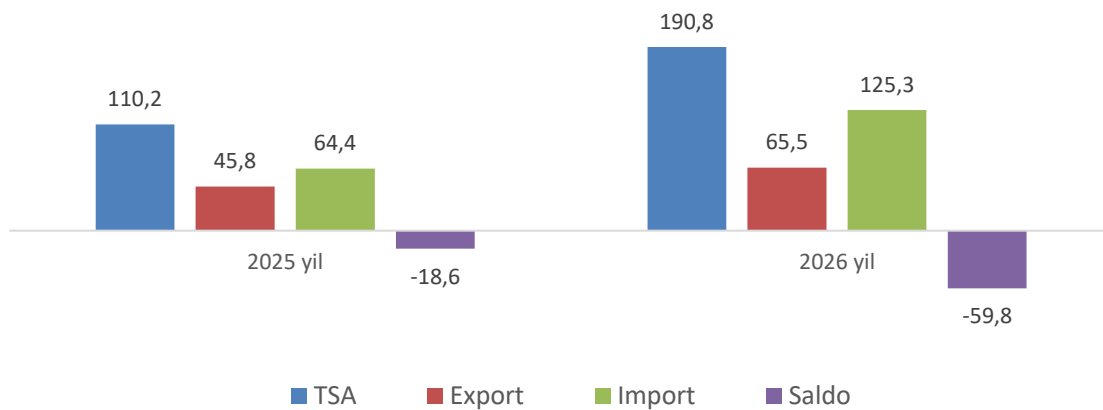
2026 yil yanvar oylari uchun dastlabki ma'lumot

- I. Tashqi savdo aylanmasi
- II. Eksport hajmi
- III. Import hajmi
- IV. Metama'lumotlar

I. TASHQI SAVDO AYLANMASI

2026 yil yanvar oylarida viloyatning tashqi savdo aylanmasi (matnda TSA) 190,8 mln AQSH dollariga yetdi va 2025 yilning yanvar oylariga nisbatan 80,6 mln AQSH dollariga yoki 73,2 % ga ko'paydi.

Tashqi savdo aylanmasi (mln AQSH dollari)



TSAda eksport hajmi 65,5 mln AQSH dollariga (2025 yilning yanvar oyiga nisbatan 43,2 % ga ko'paydi) va import hajmi 125,3 mln AQSH dollariga (94,6 % ga ko'paydi) yetdi. Hisobot davrida –59,8 mln AQSH dollari qiymatida manfiy tashqi savdo balansi qayd etildi.

**Namangan viloyatida yirik hamkor davlatlar
bilan tashqi savdo aylanmasi dinamikasi (mln AQSH dollari)**

Davlatlar	2025 y.	2026 y.	O'sish % da
Rossiya Federatsiyasi	37,4	53,7	143,4
Xitoy	24,5	85,0	3,5 m
Qozog'iston	5,2	5,8	110,9
Hindiston	5,7	10,5	185,5
Turkiya	6,1	6,3	104,1
Germaniya	5,1	5,6	110,2
Qirg'iziston	4,9	2,7	54,8
Belarusiya	2,7	2,7	98,4
Koreya Respublikasi	2,1	3,2	156,6
Pokiston	0,3	0,3	105,7
Tojikiston	0,9	1,7	192,2
Eron	0,8	0,4	50,1
Italiya	0,5	0,2	37,0
Turkmaniston	0,1	0,8	11,9 m
Fransiya	1,6	0,2	12,9
Afg'oniston	0,9	0,9	100,3
Polsha	1,8	0,8	45,7
Ukraina	0,5	0,4	90,7
AQSh	0,3	0,8	2,5 m
Litva	1,6	0,5	28,9

Namangan viloyati jahonning 56 mamlakati bilan savdo aloqalarini amalga oshirib kelmoqda. TSAning nisbatan salmoqli hissasi Rossiyada (28,1%), XXRda (44,5%) Qozog'istonda (3,0%), Hindistonda (5,5%) va Turkiya (3,3%) qayd etilgan.


II. NAMANGAN VILOYATINING EKSPORTI TARKIBI

2.1- jadval

Tarkibi	Mln AQSH dollari		O'sish sur'ati, % da 2026 y.	ulish % da
	2025 y.	2026 y.		2026 y.
Jami eksport	45,8	65,5	143,2	100
Oziq-ovqat mahsulotlari va tirik hayvonlar	5,1	11,1	2,2 m	16,9
Ichimliklar va tamaki	0,1	0,1	82,8	0,1
Nooziq-ovqat xomashyo, yoqilg'idan tashqari	0,6	0,5	76,3	0,8
Mineral yoqilg'i, yog'lash moylari va shunga o'xshash materiallar	0,4	0,8	2,3 m	1,3
Hayvon va o'simliklar moylari (yog'lari), yog'lar va mumlar	0,2	0,1	61,5	0,2
Kimyoviy vositalar va shunga o'xshash mahsulotlar	0,0	0,6	16,0 m	1,0
Sanoat tovarlari	25,8	31,3	121,2	47,7
Mashinalar va transport asbob-uskunolari	1,8	1,6	89,8	2,5
Turli xil tayyor buyumlar	10,5	17,5	166,3	26,7
Xizmatlar	0,3	0,7	2,4 m	1,0
Boshqa tovarlar	1,0	1,3	133,5	2,0

Eksport tarkibida tovarlar ulushi 92,3 % ni tashkil etib, asosiy ulush sanoat tovarlari (47,7 %), oziq-ovqat mahsulotlari va tirik hayvonlar (16,9 %), kimyoviy vositalar va shunga o'xshash mahsulotlar (1,0 %) va turli xil tayyor buyumlar (26,7 %) hissasiga to'g'ri kelmoqda.

NAMANGAN VILOYATINING yirik eksportyor hamkor davlatlari (mln AQSH dollari)



2026 yil yanvar oylarida tashqi savdo aylanmasida tovarlar va xizmatlar eksporti bo'yicha asosiy hamkorlarimiz Rossiya (68,3 %), Qozog'iston (0,9 %), Turkiya (5,2 %), Pokiston (0,3 %), XXR (9,0 %), Qirg'iziston (1,4 %), Germaniya (3,6 %) va Tojikiston (2,1 %) kabi davlatlar bo'lgan. Ularning umumiy eksportdagi ulushi 90,8 % ni tashkil etdi.

Namangan viloyatining xsst bo'yicha eksporti tarkibi (2-xonali)

2.2- jadval

XSST kodi	XSST bo'limi nomi	Ming AQSH dollari	O'sish sur'ati % da
0	Oziq-ovqat mahsulotlari va tirik hayvonlar	11 067,2	2,2 m
0	Tirik hayvonlar	340,0	129,2 m
1	Go'sht va go'sht mahsulotlari	20,7	0,0
2	Sut mahsulotlari va parranda tuxumlari	1 126,0	167,9
4	Don va ulardan olingan mahsulotlar	199,6	133,8
5	Sabzavot va mevalar	9 360,2	2,2 m
6	Shakar, shakar mahsulotlari va asal	20,8	20,6 m
7	Kofe, choy, kakao, ziravorlar va ulardan tayyorlangan mahsulotlar	0,0	0,0
1	Ichimliklar va tamaki	63,5	82,8
11	Ichimliklar	63,5	82,8
2	Nooziq-ovqat xomashyo, yoqilg'idan tashqari	493,7	76,3
22	Moyli urug'lar va moyli mevalar	279,5	15,6 m
26	To'qimachilik tolalari (topsa va boshqa chesanoj jundan tashqari) va ularning chiqindilari	0,0	0,0
27	O'g'itlar uchun xomashyo va mineral xomashyo (ko'mir, neft va qimmatbaho toshlardan tashqari)	15,6	143,5
29	Hayvonlar va o'simliklardan kelib chiqqan xomashyo va materiallar	198,7	160,7
3	Mineral yoqilg'i, yog'lash moylari va shunga o'xshash materiallar	843,7	2,3 m
33	Neft va neft mahsulotlari va shunga o'xshash materiallar	843,7	2,3 m
4	Hayvon va o'simliklar moylari (yog'lari), yog'lar va mumlar	102,8	61,5
42	O'simlik moylari va yog'lari (xom, tozalangan yoki fraksiyalangan)	0,0	0,0
43	Hayvonlar va o'simliklar moylari va yog'lari, qayta ishlangan; hayvonlar va o'simliklardan kelib chiqqan mumlar	0,0	0,0
5	Kimyoviy vositalar va shunga o'xshash mahsulotlar	642,5	16,0 m
52	Noorganik kimyoviy moddalar	444,5	0,0

XSST kodi	XSST bo'limi nomi	Ming AQSH dollari	O'sish sur'ati % da
53	Bo'yash va tanish moddalar va bo'yoqlar	30,9	28,4 m
54	Tibbiyot va farmatsevtika mahsulotlari	10,1	0,0
55	Efir moylari, rezinoidlar va parfyumeriya moddalari; tualet preparatlari, pardoziy va yuvish vositalari	22,9	96,3
56	O'g'itlar (272-guruhga kiritilganlardan tashqari)	56,9	0,0
57	Birlamchi shakldagi plastmassalar	76,8	0,0
58	Birlamchi shaklda bo'lmagan plastmassalar	0,4	51,0 m
59	Boshqa joyda tasniflanmagan kimyoviy materiallar va mahsulotlar	0,0	0,0
6	Sanoat tovarlari	31 250,7	121,2
61	Teri, teridan tayyorlangan buyumlar, mo'yna	216,0	11,6
62	Boshqa joyda tasniflanmagan kauchuk mahsulotlar	4,3	73,3
63	Probka va yog'ochdan yasalgan buyumlar (mebeldan tashqari)	0,0	0,0
64	Qog'oz, karton va qog'oz massasi, qog'oz yoki kartondan tayyorlangan buyumlar	28,1	2,9 m
65	To'qimachilik yigirilgan ipi, matolar, tayyor buyumlar va shunga o'xshash mahsulotlar	30 131,2	128,8
66	Noruda qazilmalardan olingan mahsulotlar	503,5	4,3 m
68	Rangli metallar	16,2	0,0
69	Metallardan tayyorlangan buyumlar	351,5	87,2
7	Mashinalar va transport asbob-uskunalar	1 638,9	89,8
72	Aniq tarmoqlar uchun maxsus mo'ljallangan mashinalar	11,1	141,2
73	Metallarga ishlov berish mashinalari	0,2	0,0
74	Sanoat uchun maxsus bo'lmagan mashinalar va ularning detallari	5,8	135,3
77	Elektr mashinalari, apparatlari va jihozlari va ularning elektr qismlari	1 605,6	141,4
78	Elektr mashinalari, apparatlari va jihozlari va ularning elektr qismlari	16,2	3,4 m
8	Turli xil tayyor mahsulotlar	17 470,8	166,3
81	Blokli binolar, suv o'tkazish, kanalizatsiya, isitish va yoritish uskunalar uchun armatura va mahkamlash moslamalari	0,0	0,0
82	Mebel va uning detallari, ko'rpa-to'shak anjomlari, matratslar, matratslar uchun tayanchlar, yostiqlar va to'ldirilgan shunga o'xshash mebel	0,8	51,3
83	Yo'l jihozlari, sumkalar va shunga o'xshash konteynerlar	53,9	3,8 m
84	Kiyim-kechak buyumlari va kiyim-kechak anjomlari	17 286,2	166,3
87	Maxsus, ilmiy va nazorat priborlari va apparatlari	0,0	0,0
88	Fotografik apparatlar, asbob-uskunalar, sarflash materiallari va optik buyumlar; soat	0,0	0,0
89	Boshqa joyda tasniflanmagan har xil tayyor buyumlar	129,9	133,1
9	Boshqa tovarlar	1 969,8	7,4 m

2026 yil yanvar oylarida 5,1 ming tonna meva va sabzavotlar eksporti amalga oshirilgan bo'lib, ushbu ko'rsatgich 2025 yilning mos davriga nisbatan 237,5 % yoki 3,0 ming tonnaga ko'paydi.

Meva va sabzavotlar eksporti

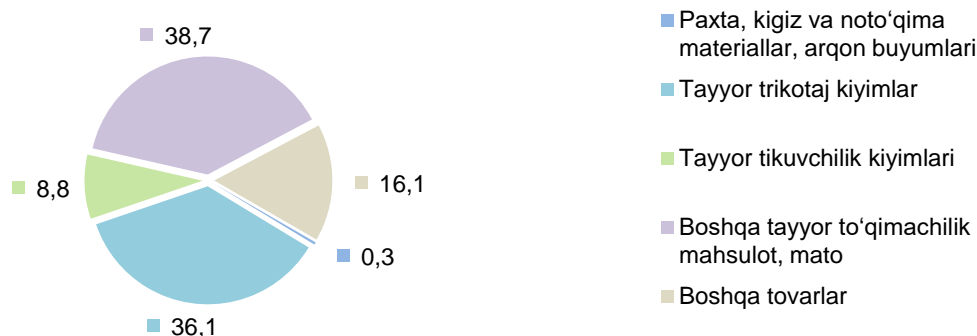
2.3- jadval

	Miqdori, tonnada	Ming AQSH dollar	Hajmiga nisbatan, o'sish sur'ati
Jami	5 112,4	7 051,7	2,4 m
mevalar va rezavorlar	128,3	235,4	29,3
quritilgan uzum	49,3	75,9	16,9
qovun	0,0	0,0	0,0
Uzum	0,0	0,0	0,0
quritilgan o'rik	79,0	159,6	88,5
Xurmo	0,0	0,0	0,0

olma	0,0	0,0	0,0
Sabzavotlar	341,1	522,7	3,2 m
piyoz	0,0	0,0	0,0
karam	131,5	190,3	951,4 m
pomidor	205,8	311,6	248,0 m
sabzi	0,0	0,0	0,0
bodring	3,7	20,8	7,8 m
rediska	0,0	0,0	0,0
loviya	68,0	56,7	27,9
mosh	3 929,0	3 594,8	270,7 m
yong'oq	445,1	2 077,4	2,7 m
boshqalar	200,9	564,7	58,2

2026 yil yanvar oylarida oziq-ovqat mahsulotlarining asosiy qismi bo'lgan 7,1 mln AQSH dollari qiymatidagi meva-sabzavot eksport qilindi. Bu ko'rsatkich 2025 yilning mos davriga nisbatan 241,5 % ga ko'paydi va jami eksportdagi ulushi 10,7 % ni tashkil etdi.

To'qimachilik mahsulotlari eksporti ulushi



2026 yil yanvar oylari yakuni bo'yicha 38,5 mln AQSH dollarilik to'qimachilik mahsulotlari eksporti amalga oshirilib, umumiy eksportning 58,7 % ini tashkil etib, o'tgan yilga nisbatan 35,8 % ga ko'paydi.

Eksport qilingan to'qimachilik mahsulotlari tarkibida tayyor to'qimachilik mahsulotlari (38,7 %), tayyor trikotaj kiyimlar (36,1 %) asosiy ulushni egallagan.

III. NAMANGAN VILOYATINING IMPORTI

2026 yilning yanvar oylarida import hajmi 125,3 mln AQSH dollariga yetdi va 2025 yilning mos davriga nisbatan 94,6 % ga ko'paydi. Import tarkibida eng katta ulush, oziq-ovqat mahsulotlari va tirik hayvonlar (26,5 %), mashinalar va transport asbob-uskunalar (44,7 %), sanoat tovarlari (14,1 %) hamda nooziq-ovqat xomashyo, yoqilg'idan tashqari (4,1 %) hisobiga to'g'ri keldi.

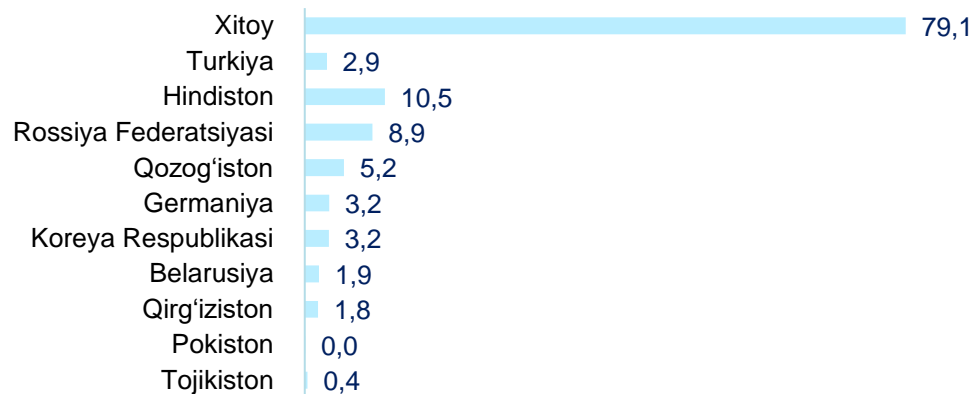
Namangan viloyatining importi tarkibi

3.1- jadval

Tarkibi	Mln AQSH dollari		O'sish sur'ati, % da	Umumiy hajmga nisbatan, ulish % da
	2025 y.	2026 y.	2026 y.	2026 y.
Jami import	64,4	125,3	194,6	100
Oziq-ovqat mahsulotlari va tirik hayvonlar	19,4	33,2	170,9	26,5
Ichimliklar va tamaki	0,1	0,0	0,0	0,0
Nooziq-ovqat xomashyo, yoqilg'idan tashqari	2,8	5,2	183,3	4,1
Mineral yoqilg'i, yog'lash moylari va shunga o'xshash materiallar	1,0	3,1	3,0 m	2,5
Hayvon va o'simliklar moylari (yog'lari), yog'lar va mumlar	0,2	0,4	169,3	0,3
Kimyoviy vositalar va shunga o'xshash mahsulotlar	5,4	4,9	90,2	3,9
Sanoat tovarlari	13,8	17,6	128,0	14,1
Mashinalar va transport asbob-uskunolari	15,6	56,1	3,6 m	44,7
Turli xil tayyor buyumlar	1,9	2,6	133,1	2,1
Xizmatlar	0,2	0,2	108,6	0,2
Boshqa tovarlar	3,9	2,0	51,3	1,6

Tovarlar importi dinamikasi tahliliga ko'ra, 2026 yilning yanvar oylarida import qilingan tovarlar hajmi, o'tgan yilning mos davriga nisbatan 60,9 mln AQSH dollariga ko'paydi va 125,3 mln AQSH dollarini tashkil etdi. Xizmatlar importi esa 0,2 mln AQSH dollariga yetdi.

Namangan viloyatining yirik importyor hamkor davlatlari (mln AQSH dollari)





2026 yil yanvar oylarida Namangan viloyati 45 ta davlatdan tovar va xizmatlar importini amalga oshirdi. Yirik hamkor davlatlar XXR (63,1 %), Rossiya (7,1 %), Turkiya (2,3 %), Hindiston (8,4 %), Qozog'iston (4,1 %), Germaniya (2,6 %) va Koreya Respublikasi (2,5 %) tashkil etdi.

Namangan viloyatining XSST* bo'yicha importi tarkibi (2-xonali)

3.2- jadval

XSST kodi	XSST bo'limi nomi	Ming AQSH dollari	O'sish sur'ati % da
0	Oziq-ovqat mahsulotlari va tirik hayvonlar	33 210,9	170,9
0	Tirik hayvonlar	1 413,9	46,1
1	Go'sht va go'sht mahsulotlari	11 443,1	164,6
2	Sut mahsulotlari va parranda tuxumlari	484,5	32,1
3	Baliq (dengizdan tashqari sut emizuvchilar), qisqichbaqasimonlar, mollyuskalar va suv umurtqasizlari va ulardan tayyorlovlar	303,6	155,8
4	Don va ulardan olingan mahsulotlar	1 422,3	65,3
5	Sabzavot va mevalar	15 331,3	6,6 m
6	Shakar, shakar mahsulotlari va asal	199,0	3,2 m
7	Kofe, choy, kakao, ziravorlar va ulardan tayyorlangan mahsulotlar	737,6	95,7
8	Hayvonlar uchun yem (iyuldalanmagan donlardan tashqari)	517,5	55,5
9	Turli oziq-ovqat mahsulotlari va preparatlar	1 358,0	94,1
1	Ichimliklar va tamaki	0,0	0,0
11	Ichimliklar	0,0	0,0
2	Nooziq-ovqat xomashyo, yoqilg'idan tashqari	5 185,8	183,3
21	Ishlov berilmagan terilar, teri xomashyosi va mo'yna	4,0	0,0
22	Moyli urug'lar va moyli mevalar	164,2	51,6
23	Natural kauchuk (shu jumladan sintetik kauchuk va regeneratsiyalangan rezina)	57,0	140,0
24	Tiqin va yog'och materiallari	3 785,8	182,9
25	Qog'oz massasi va makulatura	0,0	0,0
26	To'qimachilik tolalari va ularning chiqindilari	384,4	156,9
27	O'g'itlar uchun xomashyo va mineral xomashyo	747,6	13,7 m
28	Metall rudalari va metall parchalari	0,0	0,0
29	Hayvonlar va o'simliklardan kelib chiqqan xomashyo materiallari	42,8	16,3 m
3	Mineral yoqilg'i, yog'lash moylari va shunga o'xshash materiallar	3 112,6	3,0 m
32	Ko'mir, koks va briketlar	1 523,4	176,0
33	Neft, neft mahsulotlari va shunga o'xshash materiallar	601,3	4,2 m
34	Tabiiy yoki sun'iy gaz	987,8	0,0
4	Hayvon va o'simliklar moylari (yog'lari), yog'lar va mumlar	389,1	169,3
41	Hayvon moylari va yog'lari	10,7	0,0
42	O'simlik moylari va yog'lari, xom, tozalangan yoki fraksiyalangan	378,1	5,3 m
43	Hayvonlar va o'simliklarning qayta ishlangan moylari va yog'lari	0,3	0,2
5	Kimyoviy vositalar va shunga o'xshash mahsulotlar	4 904,5	90,2
51	Organik kimyo moddalari	315,6	97,7
52	Noorganik kimyoviy moddalar	518,9	185,4
53	Bo'yash va tanish moddalar va bo'yoqlar	897,2	92,5
54	Tibbiyot va farmatsevtika mahsulotlari	118,8	9,3
55	Efir moylari, rezinoidlar va parfyumeriya moddalari; tualet preparatlari, pardozlovchi va yuvish vositalari	127,4	2,4 m
56	O'g'itlar	287,8	0,0
57	Birlamchi shakldagi plastmassalar	1 601,8	96,2
58	Birlamchi shaklda bo'lmagan plastmassalar	182,3	94,0
59	Boshqa joyda tasniflanmagan kimyoviy materiallar va mahsulotlar	854,7	127,6
6	Sanoat tovarlari	17 631,8	128,0
61	Teri, teridan tayyorlangan buyumlar, mo'yna	13,9	29,3
62	Boshqa joyda tasniflanmagan kauchuk mahsulotlar	361,9	2,9 m
63	Probka va yog'ochdan yasalgan buyumlar (mebeldan tashqari)	723,1	97,7
64	Qog'oz, karton va qog'oz massasi, qog'oz yoki kartondan tayyorlangan buyumlar	563,6	2,0 m
65	To'qimachilik yigirilgan ipi, matolar, tayyor buyumlar va shunga o'xshash mahsulotlar	8 962,0	111,9
66	Noruda qazilmalardan olingan mahsulotlar	874,9	182,8

XSST kodi	XSST bo'limi nomi	Ming AQSH dollari	O'sish sur'ati % da
67	Cho'yan va po'lat	5 049,0	190,2
68	Rangli metallar	34,3	101,8
69	Metallardan tayyorlangan buyumlar	1 049,0	74,5
7	Mashinalar va transport asbob-uskunolari	56 051,6	3,6 m
71	Energiya generator mashinalari va asbob-uskunolari	933,5	100,9
72	Aniq tarmoqlar uchun maxsus mo'ljallangan mashinalar	4 867,6	107,6
73	Metallarga ishlov berish mashinalari	616,5	4,0 m
74	Sanoat uchun maxsus bo'lmagan mashinalar va ularning detallari	5 651,6	3,4 m
75	Kanselyariya mashinalari va ma'lumotarni avtomatik ravishda qayta ishlash uchun asbobuskunalar	19,8	16,5
76	Elektr aloqasi, ovozni yozish va ovozni eshittirish apparaturalari va uskunolari	74,6	32,6 m
77	Elektr mashinalari, apparatlari va jihozlari va ularning elektr qismlari	40 135,2	14,8 m
78	Elektr mashinalari, apparatlari va jihozlari va ularning elektr qismlari	3 752,7	68,2
8	Turli xil tayyor mahsulotlar	2 594,8	133,1
81	Blokli binolar, suv o'tkazish, kanalizatsiya, isitish va yoritish uskunolari uchun armatura va mahkamlash moslamalari	108,5	25,4
82	Mebel va uning detallari, ko'rpa-to'shak anjomlari, matratslar, matratslar uchun tayanchlar, yostiqlar va to'ldirilgan shunga o'xshash mebel	80,1	6,2 m
83	Yo'l jihozlari, sumkalar va shunga o'xshash konteynerlar	5,1	24,1
84	Kiyim-kechak buyumlari va kiyim-kechak anjomlari	35,3	66,8
85	Poyabzal	21,1	6,9 m
87	Maxsus, ilmiy va nazorat priborlari va apparatlari	1 109,4	2,3 m
88	Fotografik apparatlar, asbob-uskunalar, sarflash materiallari va optik buyumlar; soat	0,8	68,8
89	Boshqa joyda tasniflanmagan har xil tayyor buyumlar	1 234,5	128,8
9	Boshqa tovarlar	2 214,7	51,3

IV. METAMA'LUMOTLAR

*Tovarlar tashqi savdosi statistika ko'rsatkichlarini shakllantirishda, Tashqi iqtisodiy faoliyat tovar nomenklaturasi (TIF TN) bilan birgalikda, BMTning Xalqaro standartlashgan savdo tasniflagichi (XSST) ishlatiladi. Bu o'z navbatida tahliliy maqsadlarda eksport va import qilinadigan tovarlarni 10 ta katta qismga guruhlash uchun imkon beradi. Tovarlarni XSST bo'yicha kodlashtirish, TIF TN va XSST o'rtasida o'tish kalitlari yordamida amalga oshiriladi.

Tashqi savdo statistikasi, tovarlar va xizmatlar tashqi savdosi asosida shakllantiriladi: tovarlar tashqi savdosi statistikasini shakllantirishda dastlabki ma'lumotlar bo'lib, Bojxona qo'mitasining bojxona yuk deklaratsiyasining ma'lumotlari hamda Milliy statistika qo'mitasining rezedentdan norezedentga o'tuvchi, davlat chegarasini kesib o'tavgustdigan va bojxona deklaratsiyasida hisobga olinavgustdigan tovarlarni statistik kuzatuvlari hisoblanadi; tashqi savdo xizmatlar statistikasini shakllantirish statistika kuzatuvlari asosida amalga oshiriladi.