

NAMANGAN VILOYATI TASHQI SAVDO AYLANMASI

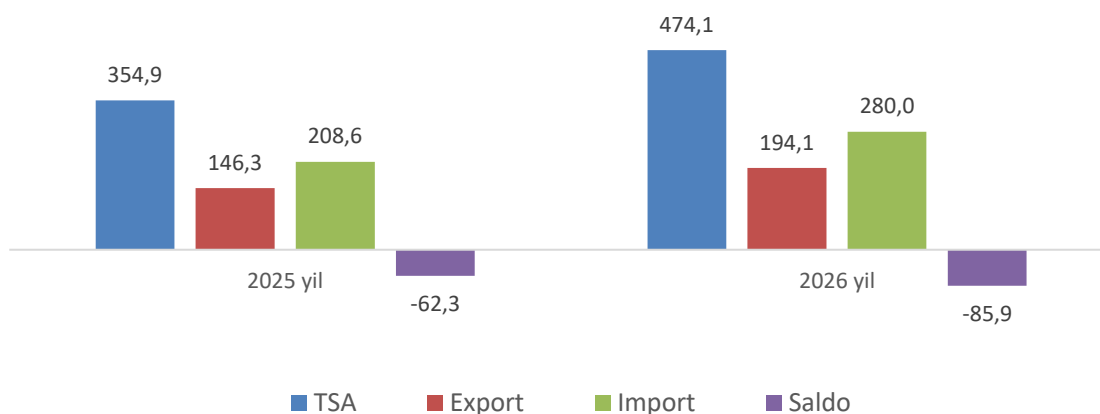
2026 yil yanvar-mart oylari uchun dastlabki ma'lumot

- I. Tashqi savdo aylanmasi
- II. Eksport hajmi
- III. Import hajmi
- IV. Metama'lumotlar

I. TASHQI SAVDO AYLANMASI

2026 yil yanvar-mart oylarida viloyatning tashqi savdo aylanmasi (matnda TSA 474,1 mln AQSH dollariga yetdi va 2025 yilning yanvar-mart oylariga nisbatan 119,2 mln AQSH dollariga yoki 33,6 % ga ko'paydi.

Tashqi savdo aylanmasi (mln AQSH dollari)



TSAda eksport hajmi 194,1 mln AQSH dollariga (2025 yilning yanvar-mart oyiga nisbatan 32,7 % ga ko'paydi) va import hajmi 280,0 mln AQSH dollariga (34,2 % ga ko'paydi) yetdi. Hisobot davrida –85,9 mln AQSH dollari qiymatida manfiy tashqi savdo balansi qayd etildi.

1.1- jadval

**Namangan viloyatida yirik hamkor davlatlar
bilan tashqi savdo aylanmasi dinamikasi (mln AQSH dollari)**

Davlatlar	2025 y.	2026 y.	O'sish % da
Rossiya Federatsiyasi	116,1	166,4	143,3
Xitoy	104,1	151,4	145,4
Qozog'iston	17,0	21,3	125,1
Hindiston	12,3	24,9	2,0 m
Turkiya	17,3	22,7	131,4
Germaniya	9,7	14,4	147,4
Qirg'iziston	11,3	8,5	75,2
Belarus	9,6	7,8	81,1
Koreya Respublikasi	5,9	8,3	141,9
Pokiston	6,7	0,6	8,9
Tojikiston	3,0	5,1	169,7
Eron	2,9	2,8	97,6
Italiya	1,6	0,5	29,5
Turkmaniston	1,1	3,0	2,6 m
Fransiya	2,7	3,5	130,6
Afg'oniston	3,9	2,1	53,3
Polsha	3,0	3,2	105,0
Ukraina	1,9	1,4	77,2
AQSh	2,3	2,0	89,7
Litva	2,4	1,3	53,6

Namangan viloyati jahonning 74 mamlakati bilan savdo aloqalarini amalga oshirib kelmoqda. TSAning nisbatan salmoqli hissasi Rossiyada (35,1%), XXRda (31,9%) Qozog'istonda (4,5%), Hindistonda (5,2%) va Turkiya (4,8%) qayd etilgan.

II. NAMANGAN VILOYATINING EKSPORTI TARKIBI

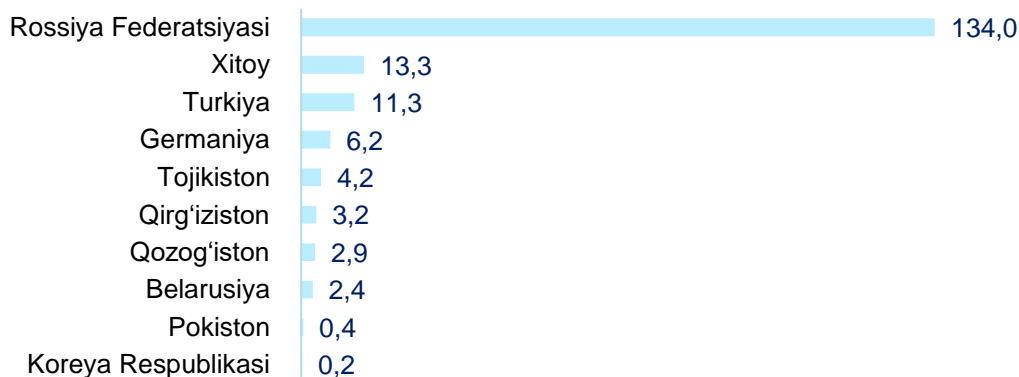
2.1- jadval

Tarkibi	Mln AQSH dollari		O'sish sur'ati,% da 2025-yilga nisbatan.	ulish % da
	2025 y.	2026 y.		2026 y.
Jami eksport	146,3	194,1	132,6	100
Oziq-ovqat mahsulotlari va tirik hayvonlar	20,1	27,7	138,1	14,3
Ichimliklar va tamaki	0,7	0,5	73,2	0,3
Nooziq-ovqat xomashyo, yoqilg'idan tashqari	1,6	1,8	108,2	0,9
Mineral yoqilg'i, yog'lash moylari va shunga o'xshash materiallar	2,4	1,9	77,3	1,0
Hayvon va o'simliklar moylari (yog'lari), yog'lar va mumlar	0,3	0,1	35,0	0,1
Kimyoviy vositalar va shunga o'xshash mahsulotlar	0,8	1,8	2,2 m	0,9
Sanoat tovarlari	73,5	94,2	128,1	48,5
Mashinalar va transport asbob-uskunalari	4,4	4,3	98,6	2,2
Turli xil tayyor buyumlar	38,2	56,5	148,0	29,1
Boshqa tovarlar	2,2	3,3	148,9	1,7
Xizmatlar	2,1	2,0	94,9	1,0



Eksport tarkibida tovarlar ulushi 48,5 % ni tashkil etib, asosiy ulush sanoat tovarlari (45,9 %), oziq-ovqat mahsulotlari va tirik hayvonlar (14,3 %), kimyoviy vositalar va shunga o'xshash mahsulotlar (0,9 %) va turli xil tayyor buyumlar (29,1 %) hissasiga to'g'ri kelmoqda.

NAMANGAN VILOYATINING yirik eksportyor hamkor davlatlari (mln AQSH dollari)



2026 yil yanvar-mart oylarida tashqi savdo aylanmasida tovarlar va xizmatlar eksporti bo'yicha asosiy hamkorlarimiz Rossiya (69,0 %), Qozog'iston (1,5 %), Germaniya (3,2 %), Tojikiston (2,2 %), Belarusiya (1,2 %), XXR (6,9 %), Qirg'iziston (1,6 %) va Koreya Respublikasi (0,1 %) kabi davlatlar bo'lgan. Ularning umumiy eksportdagi ulushi 91,7 % ni tashkil etdi.

Namangan viloyatining xsst bo'yicha eksporti tarkibi (2-xonali)

2.2- jadval

XSST kodi	XSST bo'limi nomi	Ming AQSH dollari	O'sish sur'ati % da
0	Oziq-ovqat mahsulotlari va tirik hayvonlar	27 734,0	178,2
0	Tirik hayvonlar	669,6	5,5 m
1	Go'sht va go'sht mahsulotlari	109,2	135,6 m
2	Sut mahsulotlari va parranda tuxumlari	3 194,1	157,3
3	Baliq (dengizdan tashqari sut emizuvchilar), qisqichbaqasimonlar, mollyuskalar va suv umurtqasizlari va ulardan tayyorlovlar	92,6	0,0
4	Don va ulardan olingan mahsulotlar	605,1	46,9
5	Sabzavot va mevalar	22 717,7	137,0
6	Shakar, shakar mahsulotlari va asal	83,2	58,5 m
7	Kofe, choy, kakao, ziravorlar va ulardan tayyorlangan mahsulotlar	136,0	3,8 m
8	Hayvonlar uchun yem (iyuldalanmagan donlardan tashqari)	27,7	3,0 m
9	Turli oziq-ovqat mahsulotlari va preparatlar	98,8	27,8 m
1	Ichimliklar va tamaki	542,9	73,2
11	Ichimliklar	542,9	73,2
2	Nooziq-ovqat xomashyo, yoqilg'idan tashqari	1 770,6	108,2
22	Moyli urug'lar va moyli mevalar	328,0	2,7 m
23	Natural kauchuk (shu jumladan sintetik kauchuk va regeneratsiyalangan rezina)	9,1	0,0
24	Tiqin va yog'och materiallari	0,0	0,0
26	To'qimachilik tolalari (topsa va boshqa chesanoj jundan tashqari) va ularning chiqindilari	776,6	61,2
27	O'g'itlar uchun xomashyo va mineral xomashyo (ko'mir, neft va qimmatbaho toshlardan tashqari)	40,5	2,4 m
29	Hayvonlar va o'simliklardan kelib chiqqan xomashyo va materilallar	616,5	2,7 m
3	Mineral yoqilg'i, yog'lash moylari va shunga o'xshash materiallar	1 852,0	77,3
32	Ko'mir, koks va briketlar	0,6	0,0
33	Neft va neft mahsulotlari va shunga o'xshash materiallar	1 851,3	77,3
4	Hayvon va o'simliklar moylari (yog'lari), yog'lar va mumlar	105,6	35,0
42	O'simlik moylari va yog'lari (xom, tozalangan yoki fraksiyalangan)	2,8	0,9



XSST kod	XSST bo'limi nomi	Ming AQSH dollari	O'sish sur'ati % da
43	Hayvonlar va o'simliklar moylari va yog'lari, qayta ishlangan; hayvonlar va o'simliklardan kelib chiqqan mumlar	0,0	0,0
5	Kimyoviy vositalar va shunga o'xshash mahsulotlar	1 762,2	2,3 m
51	Organik kimyo moddalari	9,6	0,0
52	Noorganik kimyoviy moddalar	630,4	3,1 m
53	Bo'yash va tanish moddalar va bo'yoqlar	38,9	3,5 m
54	Tibbiyot va farmatsevtika mahsulotlari	15,9	0,0
55	Efir moylari, rezinoidlar va parfyumeriya moddalari; tualet preparatlari, pardozlovchi va yuvish vositalari	90,0	199,8
56	O'g'itlar (272-guruhga kiritilganlardan tashqari)	145,0	3,6 m
57	Birlamchi shakldagi plastmassalar	118,3	0,0
58	Birlamchi shaklda bo'lmagan plastmassalar	51,4	53,5 m
59	Boshqa joyda tasniflanmagan kimyoviy materiallar va mahsulotlar	662,7	139,5
6	Sanoat tovarlari	94 164,7	128,1
61	Teri, teridan tayyorlangan buyumlar, mo'yna	1 500,7	31,3
62	Boshqa joyda tasniflanmagan kauchuk mahsulotlar	9,4	34,5
63	Probka va yog'ochdan yasalgan buyumlar (mebeldan tashqari)	20,5	101,6
64	Qog'oz, karton va qog'oz massasi, qog'oz yoki kartondan tayyorlangan buyumlar	105,3	4,3 m
65	To'qimachilik yigirilgan ipi, matolar, tayyor buyumlar va shunga o'xshash mahsulotlar	89 126,2	134,2
66	Noruda qazilmalardan olingan mahsulotlar	1 680,8	2,9 m
67	Cho'yan va po'lat	0,0	0,0
68	Rangli metallar	488,1	8,7 m
69	Metallardan tayyorlangan buyumlar	1 233,7	79,4
7	Mashinalar va transport asbob-uskunolari	4 347,2	98,6
71	Energiya generator mashinalari va asbob-uskunalar	0,0	0,0
72	Aniq tarmoqlar uchun maxsus mo'ljallangan mashinalar	399,1	3,2 m
73	Metallarga ishlov berish mashinalari	5,7	0,8
74	Sanoat uchun maxsus bo'lmagan mashinalar va ularning detallari	28,5	152,8
77	Elektr mashinalari, apparatlari va jihozlari va ularning elektr qismlari	3 819,9	108,4
78	Elektr mashinalari, apparatlari va jihozlari va ularning elektr qismlari	94,0	2,2 m
79	Boshqa transport uskunolari		0,0
8	Turli xil tayyor mahsulotlar	56 529,3	148,0
81	Blokli binolar, suv o'tkazish, kanalizatsiya, isitish va yoritish uskunolari uchun armatura va mahkamlash moslamalari	0,0	0,0
82	Mebel va uning detallari, ko'rpa-to'shak anjomlari, matratslar, matratslar uchun tayanchlar, yostiqlar va to'ldirilgan shunga o'xshash mebel	41,0	12,4 m
83	Yo'l jihozlari, sumkalar va shunga o'xshash konteynerlar	168,3	2,3 m
84	Kiyim-kechak buyumlari va kiyim-kechak anjomlari	55 642,4	147,9
85	Poyabzal	109,3	0,0
87	Maxsus, ilmiy va nazorat priborlari va apparatlari	0,0	0,0
88	Fotografik apparatlar, asbob-uskunalar, sarflash materiallari va optik buyumlar; soat	0,0	0,0
89	Boshqa joyda tasniflanmagan har xil tayyor buyumlar	568,3	109,9
9	Xizmatlar	1 985,1	94,9
X	Boshqa tovarlar	3 326,2	148,9

2026 yil yanvar-mart oylarida 7,5 ming tonna meva va sabzavotlar eksporti amalga oshirilgan bo'lib, ushbu ko'rsatgich 2025 yilning mos davriga nisbatan 21,7 % yoki 1,3 ming tonnaga ko'paydi.

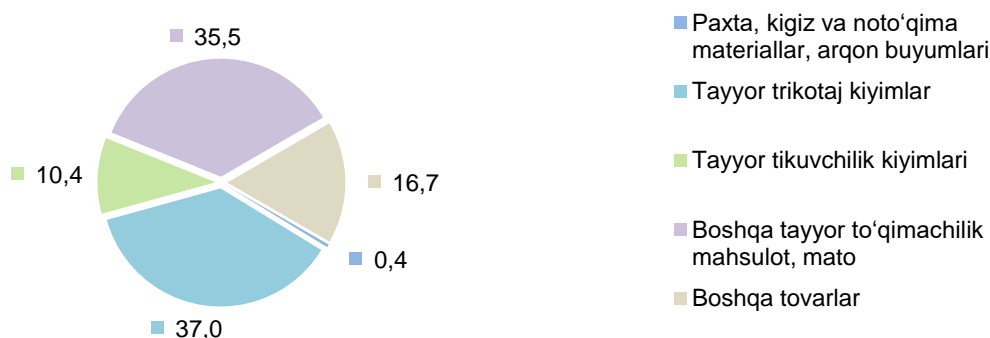
Meva va sabzavotlar eksporti

2.3- jadval

	Miqdori, tonnada	Ming AQSH dollar	Hajmiga nisbatan, o'sish sur'ati
Jami	7 466,4	13 399,8	2,2 m
mevalar va rezavorlar	503,2	932,5	110,4
<i>quritilgan uzum</i>	0,0	0,0	0,0
<i>qovun mahsuloti</i>	0,0	0,0	0,0
<i>Uzum</i>	0,0	0,0	0,0
<i>quritilgan o'rik</i>	503,2	932,5	161,1
<i>Xurmo</i>	0,0	0,0	0,0
<i>olma</i>	0,0	0,0	0,0
Sabzavotlar	477,5	555,0	115,2
<i>piyoz</i>	75,0	89,4	5,8 m
<i>karam</i>	290,1	423,9	131,8
<i>pomidor</i>	112,4	41,7	0,0
<i>sabzi</i>	0,0	0,0	0,0
<i>bodring</i>	0,0	0,0	0,0
<i>rediska</i>	0,0	0,0	0,0
<i>loviya</i>	81,0	67,7	9,5
<i>mosh</i>	4 143,0	3 855,2	5,8 m
<i>yong'oq</i>	1 134,5	5 173,0	2,3 m
boshqalar	1 127,2	2 816,5	2,4 m

2026 yil yanvar-mart oylarida oziq-ovqat mahsulotlarining asosiy qismi bo'lgan 13,4 mln AQSH dollari qiymatidagi meva-sabzavot eksport qilindi. Bu ko'rsatkich 2025 yilning mos davriga nisbatan 2,2 m ga ko'paydi va jami eksportdagi ulushi 7,0 % ni tashkil etdi.

To'qimachilik mahsulotlari eksporti ulushi



2026 yil yanvar-mart oylari yakuni bo'yicha 117,2 mln AQSH dollarilik to'qimachilik mahsulotlari eksporti amalga oshirilib, umumiy eksportning 60,3 % ini tashkil etib, o'tgan yilga nisbatan 36,4 % ga ko'paydi.

Eksport qilingan to'qimachilik mahsulotlari tarkibida tayyor to'qimachilik mahsulotlari (10,4 %), tayyor trikotaj kiyimlar (37,0 %) asosiy ulushni egallagan.

III. NAMANGAN VILOYATINING IMPORTI

2026 yilning yanvar-mart oylarida import hajmi 279,9 mln AQSH dollariga yetdi va 2025 yilning mos davriga nisbatan 34,2% ga ko'paydi. Import tarkibida eng katta ulush, mashinalar va transport asbob-uskunalari (32,2%), Oziq-ovqat mahsulotlari va tirik hayvonlar (30,1%), sanoat tovarlari (15,3%) hamda kimyoviy vositalar va shunga o'xshash mahsulotlar (4,9%) hisobiga to'g'ri keldi.

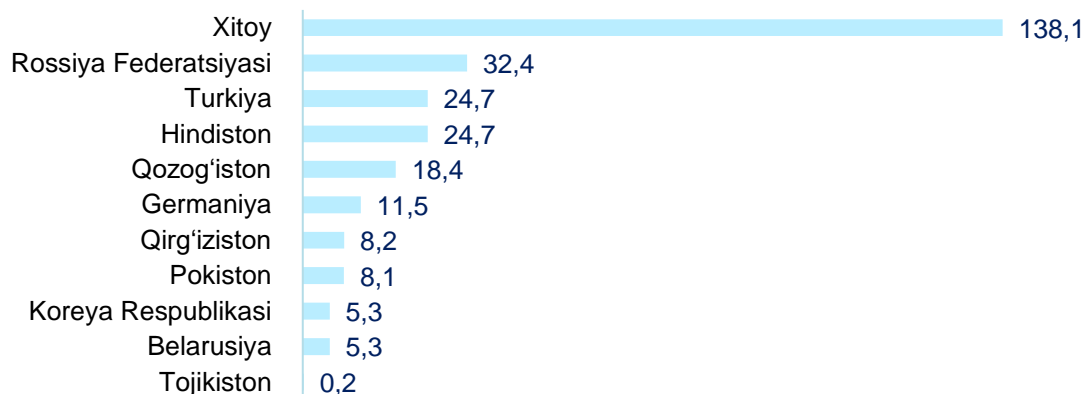
Namangan viloyatining importi tarkibi

3.1- jadval

Tarkibi	Mln AQSH dollari		O'sish sur'ati, % da	Umumiy hajmga nisbatan, ulish % da
	2025 y.	2026 y.	2026 y.	2026 y.
Jami import	208,6	279,9	134,2	100
Oziq-ovqat mahsulotlari va tirik hayvonlar	48,1	84,3	175,3	30,1
Ichimliklar va tamaki	0,3	0,0	0,0	0,0
Nooziq-ovqat xomashyo, yoqilg'idan tashqari	10,1	13,9	137,7	5,0
Mineral yoqilg'i, yog'lash moylari va shunga o'xshash materiallar	4,5	16,4	3,7 m	5,9
Hayvon va o'simliklar moylari (yog'lari), yog'lar va mumlar	2,0	5,1	2,5 m	1,8
Kimyoviy vositalar va shunga o'xshash mahsulotlar	17,1	13,6	79,5	4,9
Sanoat tovarlari	59,8	42,8	71,6	15,3
Mashinalar va transport asbob-uskunalari	45,5	90,1	198,0	32,2
Turli xil tayyor buyumlar	4,1	6,0	144,8	2,1
Xizmatlar	0,7	0,7	112,2	0,3
Boshqa tovarlar	16,4	6,9	42,2	2,5

Tovarlar importi dinamikasi tahliliga ko'ra, 2026 yilning yanvar-mart oylarida import qilingan tovarlar hajmi, o'tgan yilning mos davriga nisbatan 2,4 mln AQSH dollariga ko'paydi va 22,4 mln AQSH dollarini tashkil etdi. Xizmatlar importi esa 0,7 mln AQSH dollariga yetdi.

Namangan viloyatining yirik importyor hamkor davlatlari (mln AQSH dollari)





2026 yil yanvar-mart oylarida Namangan viloyati 53 ta davlatdan tovar va xizmatlar importini amalga oshirdi. Yirik hamkor davlatlar XXR (49,3 %), Rossiya (11,6 %), Turkiya (8,8 %), Qozog'iston (6,6 %), Qirg'iziston (2,9 %) va Belarusiya (1,9 %) jami importning 3/4 qismini tashkil etdi.

Namangan viloyatining XSST* bo'yicha importi tarkibi (2-xonali)

3.2- jadval

XSST kodi	XSST bo'limi nomi	Ming AQSH dollari	O'sish sur'ati % da
0	Oziq-ovqat mahsulotlari va tirik hayvonlar	84 348,7	175,3
0	Tirik hayvonlar	3 037,8	48,5
1	Go'sht va go'sht mahsulotlari	31 927,5	198,0
2	Sut mahsulotlari va parranda tuxumlari	5 707,8	166,9
3	Baliq (dengizdan tashqari sut emizuvchilar), qisqichbaqasimonlar, mollyuskalar va suv umurtqasizlari va ulardan tayyorlovlar	845,0	165,9
4	Don va ulardan olingan mahsulotlar	5 302,6	75,4
5	Sabzavot va mevalar	26 704,4	5,6 m
6	Shakar, shakar mahsulotlari va asal	1 706,0	10,9 m
7	Kofe, choy, kakao, ziravorlar va ulardan tayyorlangan mahsulotlar	2 185,3	118,6
8	Hayvonlar uchun yem (iyuldanmagan donlardan tashqari)	3 033,4	116,4
9	Turli oziq-ovqat mahsulotlari va preparatlar	3 898,7	72,6
1	Ichimliklar va tamaki	0,0	0,0
11	Ichimliklar	0,0	0,0
2	Nooziq-ovqat xomashyo, yoqilg'idan tashqari	13 897,7	137,7
21	Ishlov berilmagan terilar, teri xomashyosi va mo'yna	4,0	0,0
22	Moyli urug'lar va moyli mevalar	658,8	103,3
23	Natural kauchuk (shu jumladan sintetik kauchuk va regeneratsiyalangan rezina)	67,6	153,5
24	Tiqin va yog'och materiallari	11 080,9	138,2
25	Qog'oz massasi va makulatura	207,5	174,3
26	To'qimachilik tolalari va ularning chiqindilari	532,2	95,7
27	O'g'itlar uchun xomashyo va mineral xomashyo	1 201,3	335,1
28	Metall rudalari va metall parchalari	0,0	0,0
29	Hayvonlar va o'simliklardan kelib chiqqan xomashyo materiallari	145,4	51,4
3	Mineral yoqilg'i, yog'lash moylari va shunga o'xshash materiallar	16 391,0	3,7 m
32	Ko'mir, koks va briketlar	4 410,8	138,9
33	Neft, neft mahsulotlari va shunga o'xshash materiallar	5 911,6	4,7 m
34	Tabiiy yoki sun'iy gaz	6 068,6	396,7 m
4	Hayvon va o'simliklar moylari (yog'lari), yog'lar va mumlar	5 059,9	2,5 m
41	Hayvon moylari va yog'lari	10,7	15,3
42	O'simlik moylari va yog'lari, xom, tozalangan yoki fraksiyalangan	2 406,2	2,8 m
43	Hayvonlar va o'simliklarning qayta ishlangan moylari va yog'lari	2 643,0	2,4 m
5	Kimyoviy vositalar va shunga o'xshash mahsulotlar	13 613,6	79,5
51	Organik kimyo moddalari	1 434,2	97,4
52	Noorganik kimyoviy moddalar	809,1	106,5
53	Bo'yash va tanish moddalar va bo'yoqlar	2 717,0	99,2
54	Tibbiyot va farmatsevtika mahsulotlari	1 022,0	25,3
55	Efir moylari, rezinoidlar va parfyumeriya moddalari; tualet preparatlari, pardozirovchi va yuvish vositalari	342,3	164,3
56	O'g'itlar	394,9	0,0
57	Birlamchi shakldagi plastmassalar	3 794,4	73,4
58	Birlamchi shaklda bo'lmagan plastmassalar	769,9	109,9
59	Boshqa joyda tasniflanmagan kimyoviy materiallar va mahsulotlar	2 329,7	113,6
6	Sanoat tovarlari	42 823,8	71,6
61	Teri, teridan tayyorlangan buyumlar, mo'yna	32,5	68,2
62	Boshqa joyda tasniflanmagan kauchuk mahsulotlar	870,6	146,0
63	Probka va yog'ochdan yasalgan buyumlar (mebeldan tashqari)	1 971,8	72,1
64	Qog'oz, karton va qog'oz massasi, qog'oz yoki kartondan tayyorlangan buyumlar	2 345,4	174,4
65	To'qimachilik yigirilgan ipi, matolar, tayyor buyumlar va shunga o'xshash mahsulotlar	22 392,8	107,9
66	Noruda qazilmalardan olingan mahsulotlar	1 748,0	187,6
67	Cho'yan va po'lat	10 073,3	81,2



XSST kodi	XSST bo'limi nomi	Ming AQSH dollari	O'sish sur'ati % da
68	Rangli metallar	506,5	4,6 m
69	Metallardan tayyorlangan buyumlar	2 883,0	13,8
7	Mashinalar va transport asbob-uskunolari	90 108,2	198,0
71	Energiya generator mashinalari va asbob-uskunalar	2 644,0	119,2
72	Aniq tarmoqlar uchun maxsus mo'ljallangan mashinalar	15 604,6	115,7
73	Metallarga ishlov berish mashinalari	1 036,7	168,8
74	Sanoat uchun maxsus bo'lmagan mashinalar va ularning detallari	11 897,3	120,8
75	Kanselyariya mashinalari va ma'lumotarni avtomatik ravishda qayta ishlash uchun asbobuskunalar	268,6	85,6
76	Elektr aloqasi, ovozni yozish va ovozni eshittirish apparaturalari va uskunolari	111,8	38,7 m
77	Elektr mashinalari, apparatlari va jihozlari va ularning elektr qismlari	49 455,9	4,1 m
78	Elektr mashinalari, apparatlari va jihozlari va ularning elektr qismlari	9 007,8	129,2
79	Boshqa transport uskunolari	81,5	20,5 m
8	Turli xil tayyor mahsulotlar	5 990,4	144,8
81	Blokli binolar, suv o'tkazish, kanalizatsiya, isitish va yoritish uskunolari uchun armatura va mahkamlash moslamalari	236,7	29,7
82	Mebel va uning detallari, ko'rpa-to'shak anjomlari, matratslar, matratslar uchun tayanchlar, yostiqlar va to'ldirilgan shunga o'xshash mebel	179,9	2,4 m
83	Yo'l jihozlari, sumkalar va shunga o'xshash konteynerlar	41,9	110,5
84	Kiyim-kechak buyumlari va kiyim-kechak anjomlari	157,3	65,5
85	Poyabzal	55,1	2,5 m
87	Maxsus, ilmiy va nazorat priborlari va apparatlari	1 663,0	156,7
88	Fotografik apparatlar, asbob-uskunalar, sarflash materiallari va optik buyumlar; soat	9,5	38,2
89	Boshqa joyda tasniflanmagan har xil tayyor buyumlar	3 647,0	193,9
9	Xizmatlar	737,1	112,2
X	Boshqa tovarlar	6 934,1	42,2

IV. METAMA'LUMOTLAR

*Tovarlar tashqi savdosi statistika ko'rsatkichlarini shakllantirishda, Tashqi iqtisodiy faoliyat tovar nomenklaturasi (TIF TN) bilan birgalikda, BMTning Xalqaro standartlashgan savdo tasniflagichi (XSST) ishlatiladi. Bu o'z navbatida tahliliy maqsadlarda eksport va import qilinadigan tovarlarni 10 ta katta qismga guruhlash uchun imkon beradi. Tovarlarini XSST bo'yicha kodlashtirish, TIF TN va XSST o'rtasida o'tish kalitlari yordamida amalga oshiriladi.

Tashqi savdo statistikasi, tovarlar va xizmatlar tashqi savdosi asosida shakllantiriladi: tovarlar tashqi savdosi statistikasini shakllantirishda dastlabki ma'lumotlar bo'lib, Bojxona qo'mitasining bojxona yuk deklaratsiyasining ma'lumotlari hamda Milliy statistika qo'mitasining rezedentdan norezedentga o'tuvchi, davlat chegarasini kesib o'tavgustdigan va bojxona deklaratsiyasida hisobga olinavgustdigan tovarlarni statistik kuzatuvlari hisoblanadi; tashqi savdo xizmatlar statistikasini shakllantirish statistika kuzatuvlari asosida amalga oshiriladi.