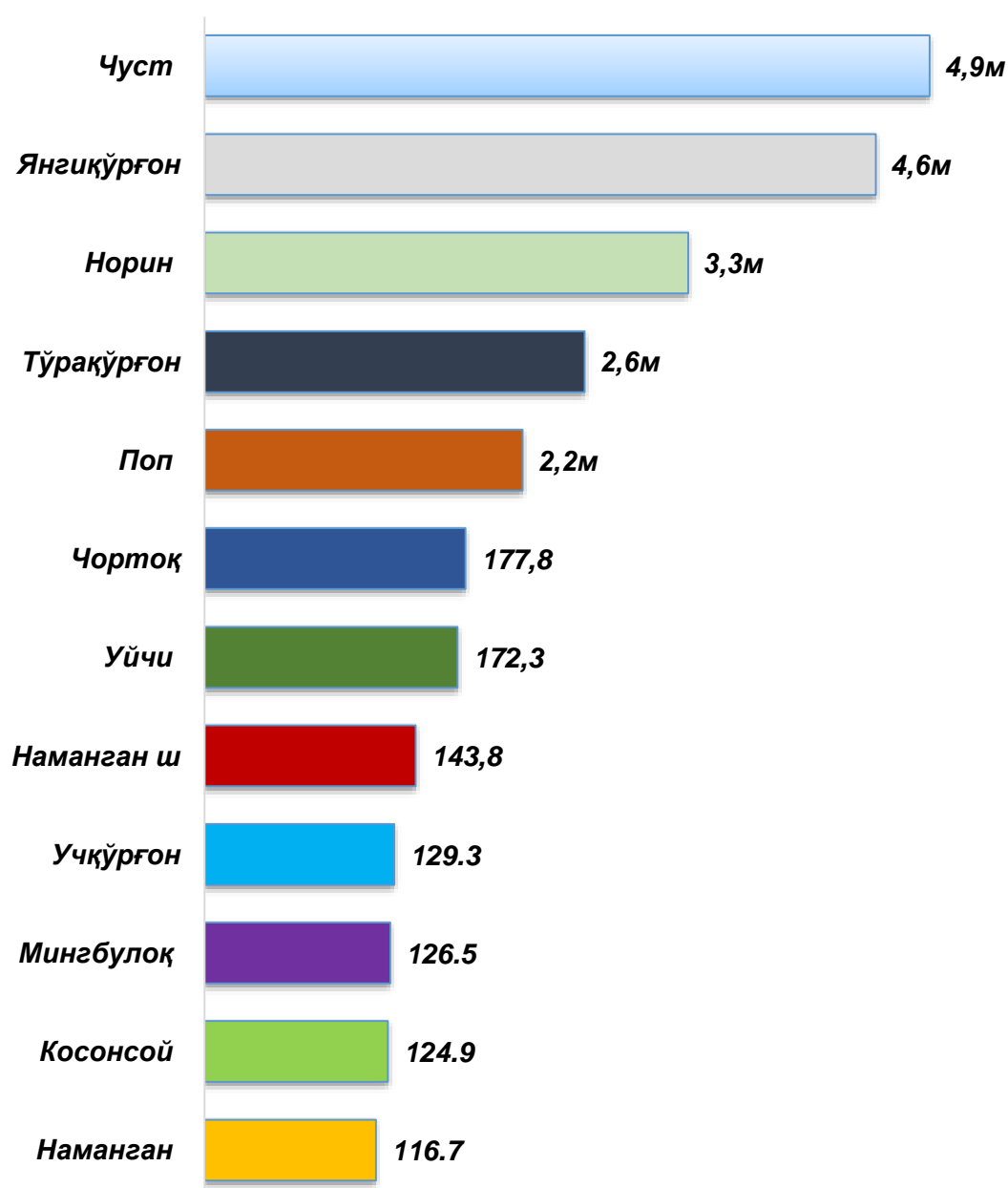


## I. ИНВЕСТИЦИЯЛАР ВА ҚУРИЛИШ

2019 йил январь-июнь ойлари давомида вилоятнинг асосий капиталга киритилган инвестицияларнинг умумий ҳажми миллий валютада 5646,4 млрд. сўмни ёки 2018 йилнинг мос даврига нисбатан ўсиш суръати 199,3 фоизни ташкил этди.

### 2019 йил январь-июнь ойларида асосий капиталга инвестицияларнинг ўсиш суръатлари %да



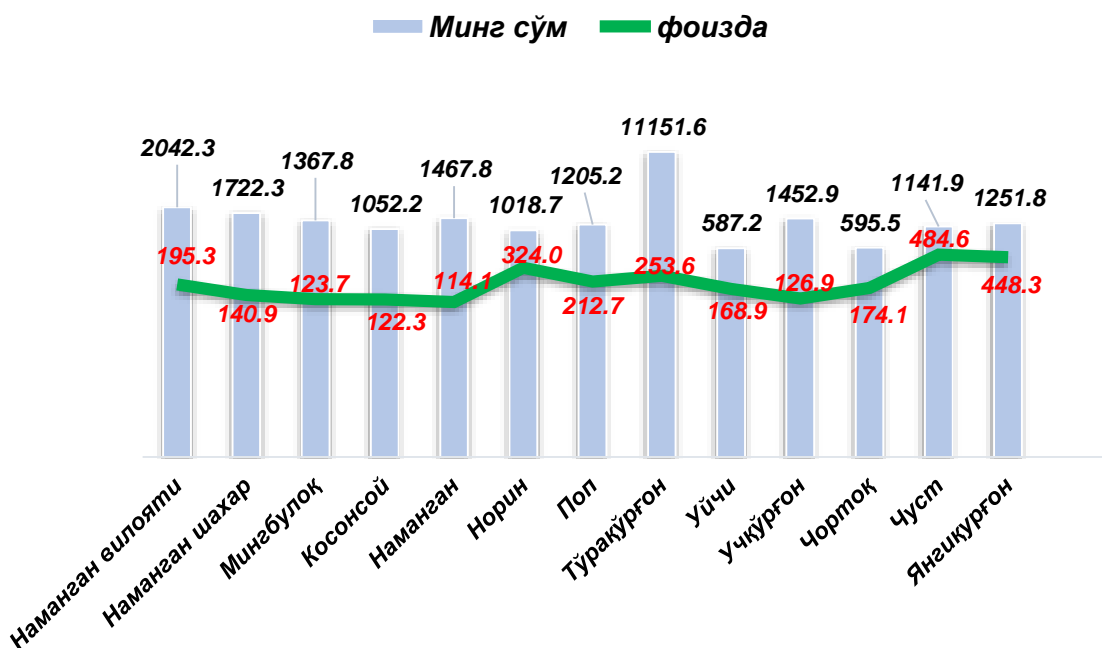
**Худудлар кесимида киритилган инвестициялар ҳажми  
(2019 йил январь-июнь ойлари учун)**

	<i>инвестиция ҳажми</i>		<i>Аҳоли жон боши, (минг,сўмда)</i>
	<i>Млрд,сўмда</i>	<i>2018 йил январь-июнь ойларига нисбатан ўсиш суръати % да</i>	
<b>Вилоят жами</b>	<b>5 646,4</b>	<b>199,3</b>	<b>2 042,3</b>
Наманган ш.	1 059,4	143,8	1 722,3
Мингбулоқ	169,2	126,5	1 367,8
Косонсой	215,5	124,9	1 052,2
Наманган т	257,6	116,7	1 467,8
Норин	163,8	3,3м	1 018,7
Поп	260,2	2,2м	1 205,2
Тўрақўрғон	2 471,2	2,6м	11 151,6
Уйчи	122,5	172,3	587,2
Учқўрғон	245,4	129,3	1 452,9
Чортоқ	116,3	177,8	595,5
Чуст	297,8	4,9м	1 141,9
Янгиқўрғон	267,5	4,6м	1 251,8

2019 йилнинг январь-июнида жами асосий капиталга инвестицияларнинг катта қисми, яъни 62,5 % и вилоятнинг иккита ҳудудида, жумладан, Тўрақўрғон туманида – 43,8 %, Наманган шаҳрида –18,8 % ўзлаштирилди.

Қатор ҳудудларда асосий капиталга инвестицияларнинг юқори ўсиш суръатлари кузатилди, жумладан, Тўрақўрғон туманида ўтган йилга нисбатан 2,6м (асосий капиталга инвестициялар ҳажми 2471,2 млрд. сўм), Поп туманида – 2,2м (260,2 млрд.сўм), Учқўрғон туманида – 129,3 % (245,4 млрд. сўм), Чуст туманида – 4,9м (297,8 млрд. сўм), Косонсой туманида – 124,9 % (215,5 млрд. сўм), Чортоқ туманида – 177,8 % (116,3 млрд. сўм), Наманган туманида – 116,1 % (257,6 млрд. сўм), Уйчи туманида – 172,3 % (122,5 млрд. сўм), Янгиқўрғон туманида – 4,6м (267,5 млрд. сўм) ва Наманган шаҳрида – 143,8 % (1059,4 млрд. сўм).

### 2019 йил январь-июнь ойларида аҳоли жон бошига асосий капиталга инвестициялар



2019 йилнинг январь-июнь охи даврида аҳоли жон бошига ҳисобланган асосий капиталга инвестициялар ҳажми бўйича юқори кўрсаткичлар Тўрақўрғон туманида – 11151,6 минг сўм (ёки 2018 йилга нисбатан 253,6%), мос равишда Наманган туманида – 1467,8 минг сўм (114,1 %), Наманган шаҳрида –1722,3 минг сўм (ёки 140,9 %), Мингбулоқ туманида – 1367,8 минг сўм (ёки 123,7 %), Поп туманида – 1205,7 минг сўм (212,7 %), Косонсой туманида –1052,2 минг сўм (122,3 %), Учқўрғон туманида – 1452,9 минг сўм (126,9 %), Чуст туманида – 1141,9 минг сўм (484,6 %), Норин туманида – 1018,7 минг сўм (324,0 %), Уйчи туманида – 587,2 минг сўм (168,9 %), Янгиқўрғон туманида –1251,8 минг сўм (448,3 %) ва Чортоқ туманида – 595,5 минг сўм (174,1%) қайд этилди.

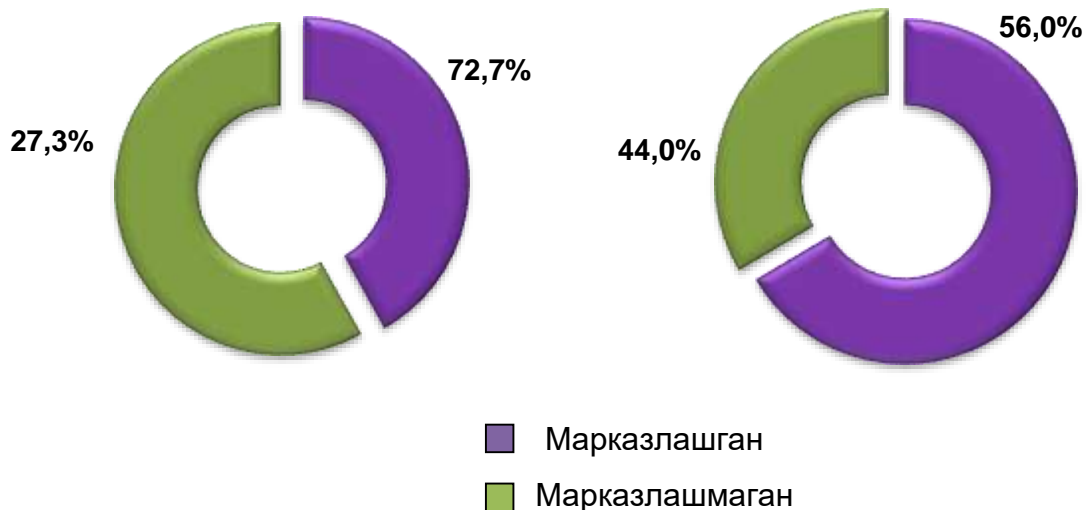
**2019 йилнинг январь-июнида асосий капиталга инвестицияларнинг  
молиялаштириш манбаалари бўйича тақсимланиши**

	<i>Млрд. сўм</i>	<i>Ўсиш суръати, % да</i>	<i>Жамига нисбатан % да</i>
<b>Асосий капиталга киритилган инвестициялар</b>	<b>5 646,4</b>	<b>199,3</b>	<b>100,0</b>
<i>шу жумладан</i>			
<b>Марказлашган инвестициялар</b>	<b>2 483,4</b>	<b>315,7</b>	<b>44,0</b>
бюджет маблағлари	292,1	473,4	5,2
Сув таъминоти ва канализация тизимларини ривожлантириш	27,1	-	0,5
тикланиш ва тараққиёт фонди маблағлари	1 021,7	-	18,1
ҳукумат кафолати остида чет эл инвестициялар ва кредитлари	1142,5	159,9	20,2
<b>Марказлашмаган инвестициялар</b>	<b>3163,0</b>	<b>162,3</b>	<b>56,0</b>
корхоналарнинг ўз маблағлари	767,1	118,9	13,6
аҳоли маблағлари	531,7	138,9	9,4
тўғридан-тўғри ва бошқа хорижий инвестиция ҳамда кредитлар	889,4	489,4	15,8
тижорат банк кредитлари ва бошқа қарз маблағлари	707,6	105,0	12,5
Бошқа маблағлар	267,2	-	4,7

## Марказлашган ва марказлашмаган инвестицияларнинг жами асосий капиталга инвестициялар ҳажмидаги улуши, % да

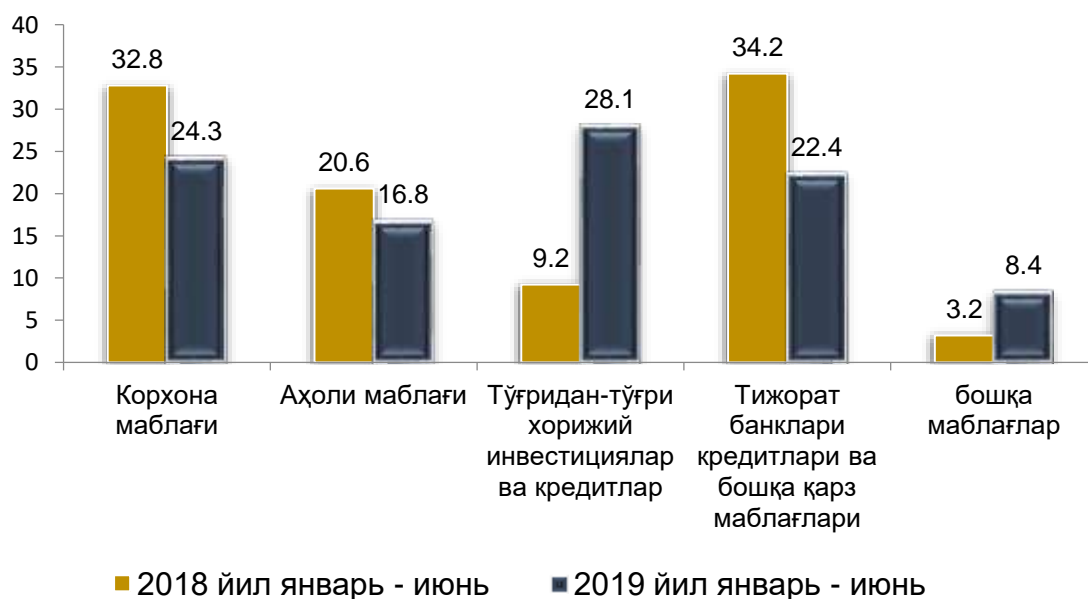
2018 йил январь-июнь

2019 йил январь-июнь



Марказлашган молиялаштириш манбалари ҳисобидан 2018 йилга нисбатан 315,7 % ёки 2483,4 млрд. сўм (жами инвестициялар ҳажмининг 44,0 % и ёки ўтган йилдаги кўрсаткичига нисбатан 16,7 % пунктга кўп) асосий капиталга инвестициялар ўзлаштирилди, мос равишда, марказлашмаган молиялаштириш манбалари ҳисобидан 3163,0 млрд. сўм ёки 56,0 % ни ташкил этди.

### Асосий капиталга киритилган инвестицияларнинг марказлашмаган молиялаштириш манбалари (улуши фоизда)



**Асосий капиталга киритилган инвестицияларнинг молиялаштириш манбалари бўйича таркиби**

*(2019 йил январь-июнь ойларида)*

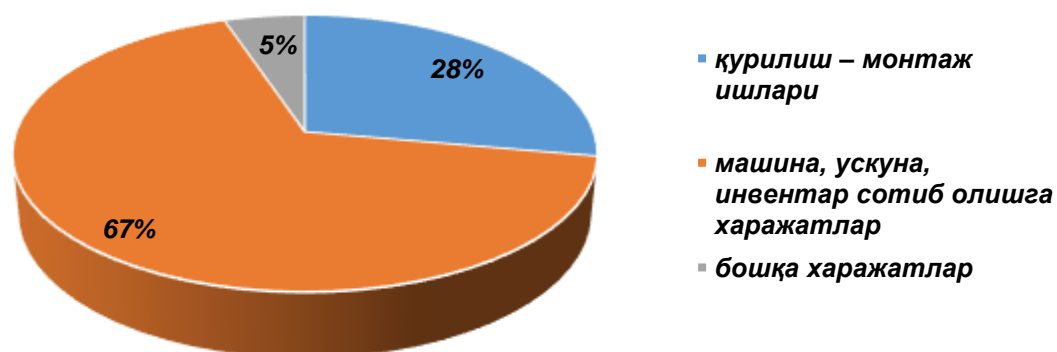
	Жами инвестициялар млрд. сўм	Шу жумладан молиялаштириш манбалари бўйича (млрд. сўм)					
		Республика бюджети	Корхоналар (маҳаллий бюджет)	Аҳоли маблағи	Банк кредитлари ва бошқа қарз маблағлар	Чет эл инвестиция- лари ва кредитлари	Бюджетдан ташқари фондлар маблағлари
<b>Вилоят жами</b>	<b>5646,4</b>	<b>292,1</b>	<b>850,1</b>	<b>531,7</b>	<b>707,6</b>	<b>2216,1</b>	<b>1048,9</b>
Наманган ш.	1 059,4	142,1	311,1	63,5	222,5	319,9	0,3
Мингбулоқ	169,2	8,3	22,3	22,7	4,2	86	25,7
Косонсой	215,5	10,8	38,5	52,3	71,1	42,7	0,1
Наманган т	257,6	5,7	112,9	45	76,6	17,4	0,004
Норин	163,8	4,1	4,7	34,9	16,2	103,8	0,1
Поп	260,2	34,5	54,6	47,2	22,9	101	0,01
Тўрақўрғон	2 471,2	30,7	96,8	42,4	149,5	1129,8	1022
Уйчи	122,5	13,1	26,1	44,1	10,9	28	0,3
Учқўрғон	245,4	9,9	131,1	42,6	22,5	39,3	0,01
Чортоқ	116,3	7,7	16,2	42,3	18,2	31,8	0,1
Чуст	297,8	19,5	12,2	52,8	76,6	136,5	0,2
Янгиқўрғон	267,5	5,7	23,6	41,9	16,4	179,9	0,03

**Асосий капиталга инвестицияларнинг мулкчилик шакллари бўйича  
технологик таркиби  
(2019 йил январь-июнь)**

	<i>жами</i>	<i>Давлат</i>	<i>Нодавлат</i>
<b>Жами, млрд. сўм</b>	5 646 448,2	537 539,1	5 108 909,1
<i>шу жумладан:</i>			
Қурилиш-монтаж ишлари	1 592 348,0	447 971,7	1 144 376,3
Машина, ускуна ва инвентар	3 758 700,2	67 827,6	3 690 872,6
Бошқа харажатлар	295 400,0	21 739,8	273 660,2

Асосий капиталга киритилган инвестицияларнинг технологик таркибида: вилоят бўйича қурилиш – монтаж ишларининг улуши – 28,2 % ни, машина, ускуна, инвентар сотиб олишга харажатлар – 66,6 % ни ҳамда бошқа харажатлар улуши – 5,2 % ни ташкил этди.

**Асосий капиталга киритилган инвестицияларнинг  
технологик таркиби улуши  
(2019 йил январь-июнь ойларида, % да)**



Асосий капиталга киритилган инвестицияларнинг технологик таркибининг тузилиши 2018 йил январь-июнь ойларига нисбатан қурилиш-монтаж ишларнинг улуши 44 фоизли пунктга камайди, машина, ускуналар, транспорт воситалари, ишлаб чиқариш ва хўжалик жиҳозлар қиймати улуши 44,0 фоизга кўпайган ҳамда бошқа ҳаражатларнинг улуши эса 1,4 фоизга кўпайган.

**Иқтисодий фаолият турлари бўйича ўзлаштирилган  
асосий капиталга инвестициялар**

	Млрд. сўм	жамига нисбатан, % да
		2019 йил январь-июнь ойлари

<b>Асосий капиталга инвестициялар - жами</b>	<b>5646,4</b>	<b>100,0</b>
--	---------------	--------------

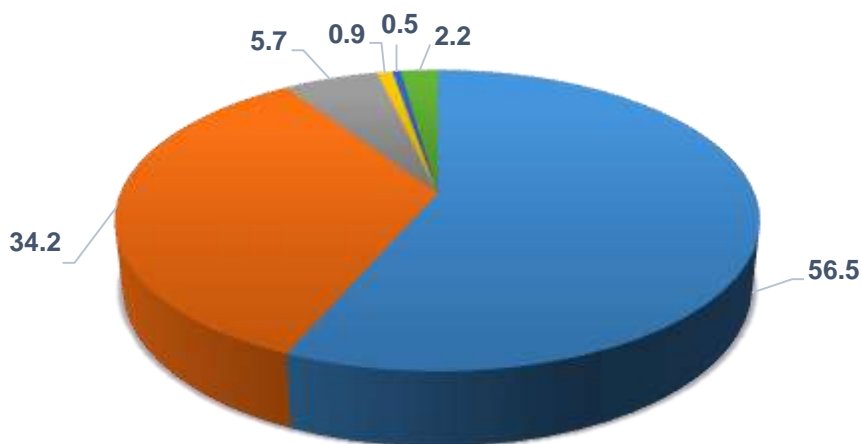
*Шу жумладан иқтисодий фаолият турлари бўйича:*

Қишлоқ, ўрмон ва балиқ хўжалиги	489,5	8,7
Қурилиш	132,3	2,3
Савдо	163,2	2,9
Ташиш ва сақлаш	108,0	1,9
Молия ва суғурта фаолияти	44,6	0,8
Таълим	76,8	1,4
Соғлиқни сақлаш ва ижтимоий хизматлар	128,3	2,3
Санъат, кўнгил очиш ва дам олиш соҳаси	22,5	0,4
Жами фаолият турларидан ташқари: турар жой қурилишига инвестициялар	566,6	10
Коммунал қурилиш	2187,0	38,7
Бошқа фаолият турлари	719,2	12,7
Саноат	1008,4	17,9



Иқтисодий фаолият турлари бўйича асосий капиталга инвестицияларнинг ўзлаштирилиши: саноатда 1008,4 млрд.сўм (жами инвестициялар ҳажмидаги улуши 17,9 %), қурилиш фаолияти турида 132,3 млрд.сўм (2,3 %), ташиш ва сақлаш фаолият турида 108,0 млрд.сўм (1,9 %), савдо 163,2 млрд.сўм (2,9 %), таълим соҳасида 76,8 млрд.сўм (1,4 %), жами фаолият турларидан ташқари турар жой қурилишида 566,6 млрд.сўм (10,0 %), санъат ва маданиятда 22,5 млрд.сўм (0,4 %), ва бошқа инвестициялар ўзлаштирилди.

**Наманган вилоятида 2019 йил январь-июнь ойларида асосий капиталга киритилган инвестицияларни секторлар бўйича улуши (фоизда)**



- йирик корхоналар
- кичик корхона ва микрофирмалар
- якка тартибда уй-жой қуриш секторлари
- хусусий қурилишлар
- Нодавлат нотижорат ташкилотлари
- кишлоқ хужалик корхоналари

**Асосий капиталда чет-эл инвестициялари ва кредитлари**  
(2019 йил январь-июнь ойлари млрд.сўмда)

	<b>Жами хорижий инвестициялар ва кредитлар млн. сўмда</b>	<b>шундан:</b>		<b>Тўғридан-тўғри ва бошқа хорижий инвестициялар ҳамда кредитлар</b>	<b>шундан:</b>	
		<b>Инвестиция</b>	<b>кредит</b>		<b>Инвестиция</b>	<b>кредит</b>
<b>Наманган вилояти</b>	<b>2216,1</b>	<b>889,4</b>	<b>1326,7</b>	<b>1069,4</b>	<b>885,2</b>	<b>184,2</b>
Наманган ш.	320	193,6	126,4	193,6	193,6	-
<i>туманлар:</i>						
Мингбулоқ	86,0	-	86,0	86,0	-	86,0
Косонсой	42,7	42,7	-	42,1	42,1	-
Наманган	17,4	17,4	-	17	17	-
Норин	103,8	5,6	98,2	103,8	5,6	98,2
Поп	101	87,5	13,5	87,5	87,5	-
Тўрақўрғон	1129,7	130,2	999,5	130,2	130,2	-
Уйчи	28	28	-	28	28	-
Учқўрғон	39,3	36,2	3,1	36,2	36,2	-
Чортоқ	31,8	31,8	-	31,8	31,8	-
Чуст	136,5	136,5	-	136,5	136,5	-
Янгиқўрғон	179,9	179,9	-	176,7	176,7	-

Вилоятда тўғридан-тўғри хорижий инвестициялар иштирокида бир қанча инвестиция лойихалари амалга оширилди.

Бунда энг кўп инвестиция киритган лойихачи корхона Тўрақўрғон тумунига қарашли Тўрақўрғон иссиқлик электр станцияси қуриш дирекцияси унитар корхонаси бўлиб, 119,9 млн.АҚШ доллари миқдорида машина ва асбоб ускуналар келтирилган. Шу билан бирга Поп туманида Поп цемент корхонаси 10,3 млн.АҚШ доллар чет эл инвестицияси киритилган.

### Ижтимоий соҳа объектларининг қурилиши

2019 йил январь-июнь ойларида умумий майдони 429,3 минг кв.м. бўлган 3325 та хонадон, шу жумладан қишлоқ жойларида 275,4 минг кв.м 2207 та уй-жой фойдаланишга топширилди. Ноишлаб чиқариш соҳасига киритилган инвестициялар ҳажмидан 566,6 млрд. сўми ёки 18,2 фоизи уй-жой қурилишида ўзлаштирилди.

Коммунал қурилиш соҳасида 61,9 км узунликдаги ичимлик суви тармоқлари ишга туширилди, бу 2018 йил январь-июнь ойлари якунига нисбатан 5 маротаба ошди.

### Янги қурилиш ва реконструкция ҳисобига турар жойлар ва ижтимоий объектларни ишга тушириш

(2019 йил январь-июнь ойларида)

	Ишга туширилди	
	жами	жумладан қишлоқ жойларда
<b>Турар жойлар умумий майдони, минг кв.м.</b>	<b>429,3</b>	<b>275,4</b>
<i>улардан:</i>		
якка тартибдаги турар жойлар	377,3	244,4
намунавий лойиҳалар асосида шаҳар ва қишлоқларда қурилган якка тартибдаги турар жойлар	52	31
Касалхоналар, ётоқ	-	-
Поликлиникалар (ҚВП ларни қўшган ҳолда), қатнов	50	50
Умумтаълим ва ихтисослаштирилган мактаблар, (ўқувчи ўрни)	1060	850
Сув тармоғи, км	61,9	47
Газ тармоғи, км	1,8	-

## 2019 йилнинг январь-июнида ишга туширилган турар жойлар

	<i>Ишга туширилди, жами</i>		<i>Улардан: якка тартибдаги турар жойлар</i>
	<i>минг кв.м</i>	<i>2019 йил январь-июнь % да</i>	<i>минг кв.м</i>

<b>Наманган вилояти</b>	<b>429,3</b>	<b>100</b>	<b>275,4</b>
-------------------------	--------------	------------	--------------

*туманлар:*

Наманган ш.	49,0	11,4	-
Мингбулоқ	16,7	3,9	13,3
Косонсой	41,8	9,7	33,7
Наманган	32,9	7,7	25,4
Норин	27,8	6,5	22,6
Поп	37,8	8,8	24,5
Тўрақўрғон	31,9	7,4	22,1
Уйчи	38,0	8,9	30,1
Учқўрғон	37,5	8,7	26,1
Чортоқ	35,7	8,3	28,3
Чуст	42,5	9,9	18,8
Янгиқўрғон	37,7	8,8	30,4

### Ҳудудлар кесимида қурилиш ишлари

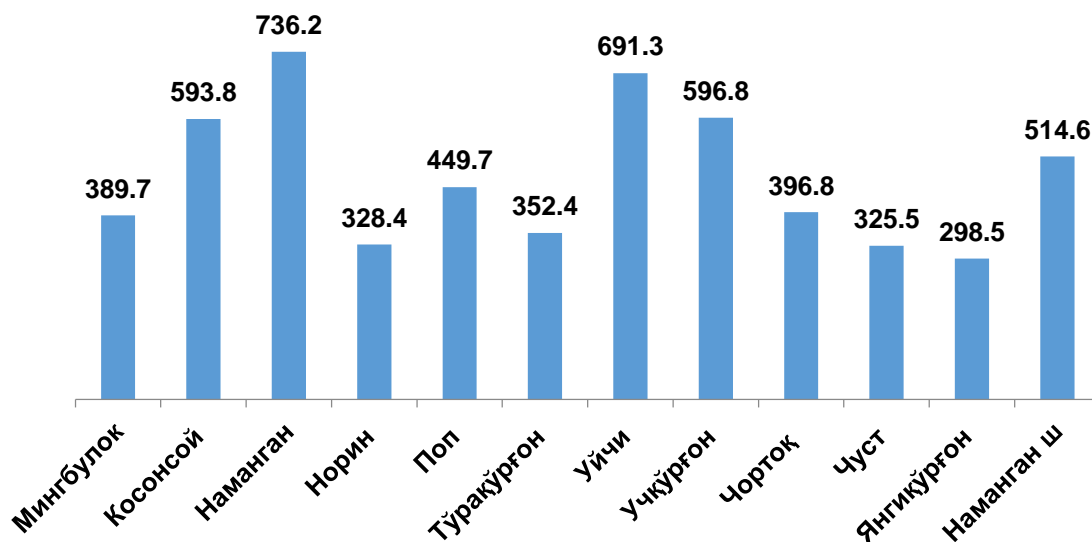
Ҳудудлар кесимида қурилиш ишлари ҳажмини салмоқли ҳиссаси қуйидаги шаҳар ва туманларда кузатилди, Хусусан, Наманган шаҳри 316,5 млрд,сўм қурилиш ишлари бажарилиб, ўтган йилнинг мос даврига нисбатан 24,6 % га ўсди, Косонсой туманида 121,6 млрд,сўмлик қурилиш ишлари бажарилган бўлиб, ўтган йилнинг мос даврига нисбатан 20,7 % га ўсди, Поп туманида 97,1 млрд,сўмлик қурилиш ишлари бажарилган бўлиб, ўтган йилнинг мос даврига нисбатан 8,3 % га ўсди, Уйчи туманида 144,2 млрд,сўмлик қурилиш ишлари бажарилган бўлиб, ўтган йилнинг мос даврига нисбатан 23,0 % га ўсди. Чуст туманида 84,9 млрд,сўмлик қурилиш ишлари бажарилган бўлиб, ўтган йилнинг мос даврига нисбатан 48,2 % га ўсди, Учқўрғон туманида 100,8 млрд,сўмлик қурилиш ишлари бажарилган бўлиб, ўтган йилнинг мос даврига нисбатан 12,1 % га ўсди.

### Ҳудудлар кесимида қурилиш ишлари

	<b>2018 йил январь- июнь (млрд,сўм)</b>	<b>2019 йил январь- июнь (млрд,сўм)</b>	<b>Ўтган йилга нисбатан (%) да</b>	<b>Жамига нисбатан улуши (%) да</b>
<b>Вилоят бўйича жами:</b>	<b>990,8</b>	<b>1314,7</b>	<b>121,1</b>	<b>100,0</b>
Наманган шаҳар	227,9	316,5	124,6	24,1
Мингбулоқ	42,1	48,2	104,5	3,7
Косонсой	92,7	121,6	120,7	9,2
Наманган	85,2	129,2	141,3	9,8
Норин	51,9	52,8	94,1	4,0
Поп	76,8	97,1	108,3	7,4
Тўрақўрғон	59,9	78,1	119,5	5,9
Уйчи	106,7	144,2	123,0	11,0
Учқўрғон	82,2	100,8	112,1	7,6
Чортоқ	59,8	77,5	119,2	5,9
Чуст	57,8	84,9	148,2	6,5
Янгиқўрғон	47,8	63,8	123,1	4,9

2019 йил январь-июнь ойларида 1314,7 млрд.сўмлик қурилиш ишлари бажарилиб, ўтган йилнинг шу даврига нисбатан ўсиш суръати 121,1 фоизни ташкил этди.

#### Аҳоли жон бошига қурилиш ишлари ҳажми (минг сўмда)



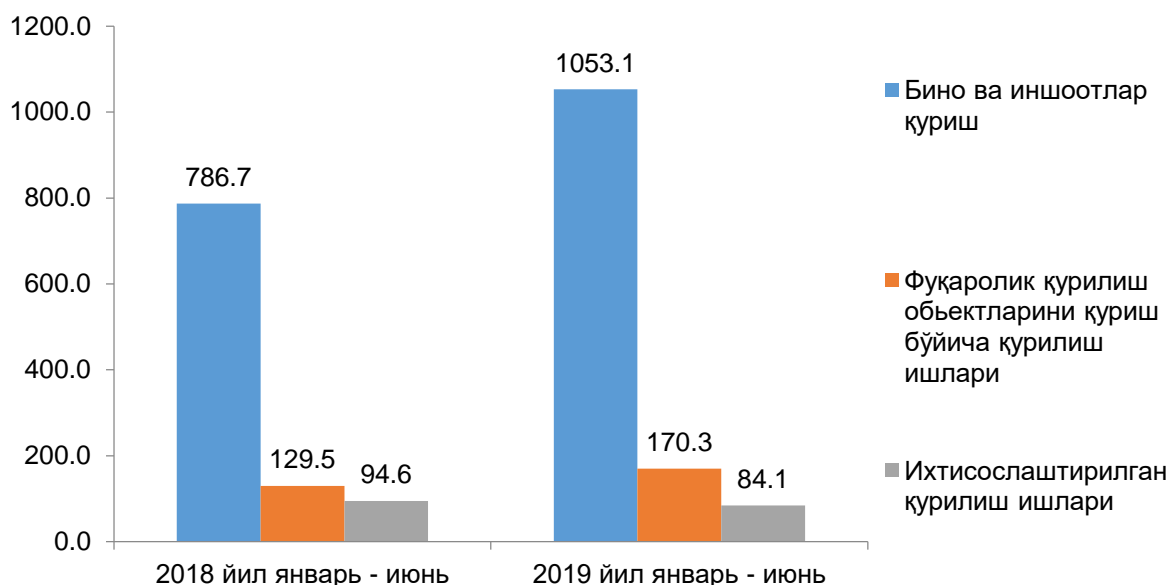
#### Мулкчилик шакллари бўйича қурилиш ишлари таркиби

	январь–июнь	
	2018 й.	2019 й.
<b>Қурилиш ишлари, млрд. сўм</b>	<b>990,7</b>	<b>1314,7</b>
<i>шу жумладан:</i>		
давлат	71,6	76,2
нодавлат	919,1	1238,5

Нодавлат мулкчилик шаклидаги ташкилотлар томонидан 1238,5 млрд. сўмлик қурилиш ишлари амалга оширилиб, жами қурилиш ишлари ҳажмидаги улуши 94,2 фоизни ташкил қилди.

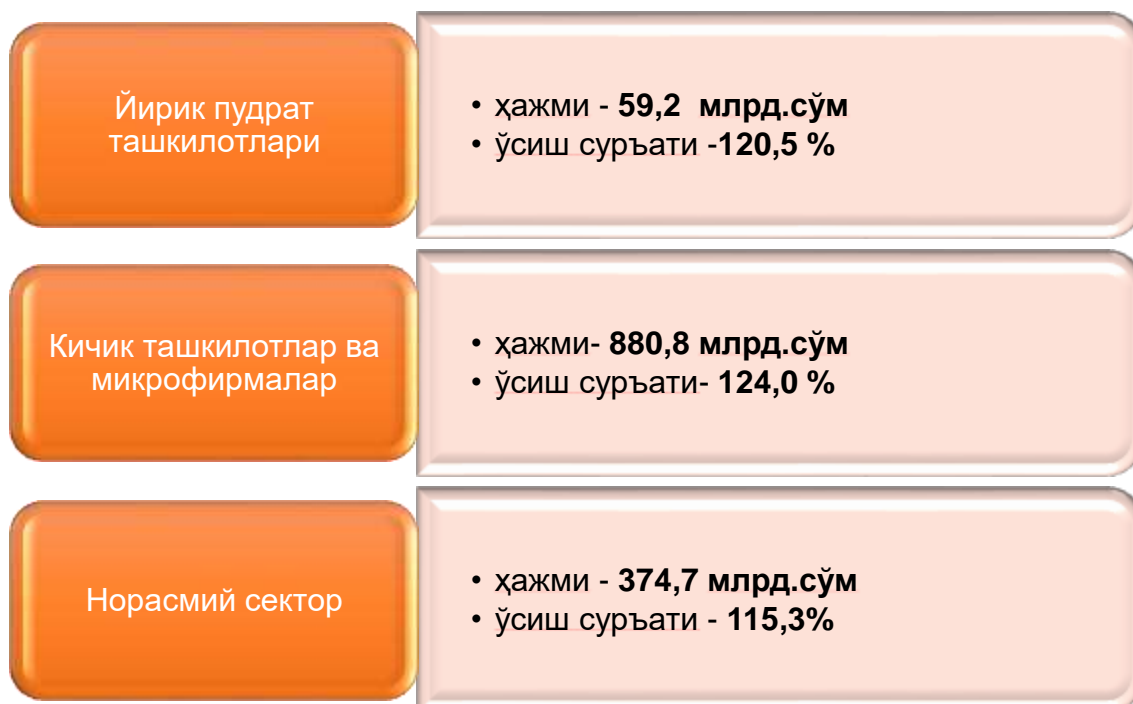
## Иқтисодий фаолият турлари бўйича қурилиш ишлари ҳажми

(2019 йил январь-июнь ойларида, млрд.сўм)



Қурилиш ишлари умумий ҳажмининг 80,5 фоизи бинолар ва иншоотларни қуриш бўйича қурилиш ишлари, 13,0 фоизи фуқаролик қурилиш объектларини қуриш бўйича қурилиш ишлари ва 6,5 фоизи ихтисослаштирилган қурилиш ишларига тўғри келди. Шу жумладан умумий ҳажмдан 81,7 фоизи янги қурилиш ҳажмига тўғри келади.

### Наманган вилоятида 2019 йил январь-июнь ойларида секторлар кесимида қурилиш ишлари ҳажмлари кўрсаткичлари



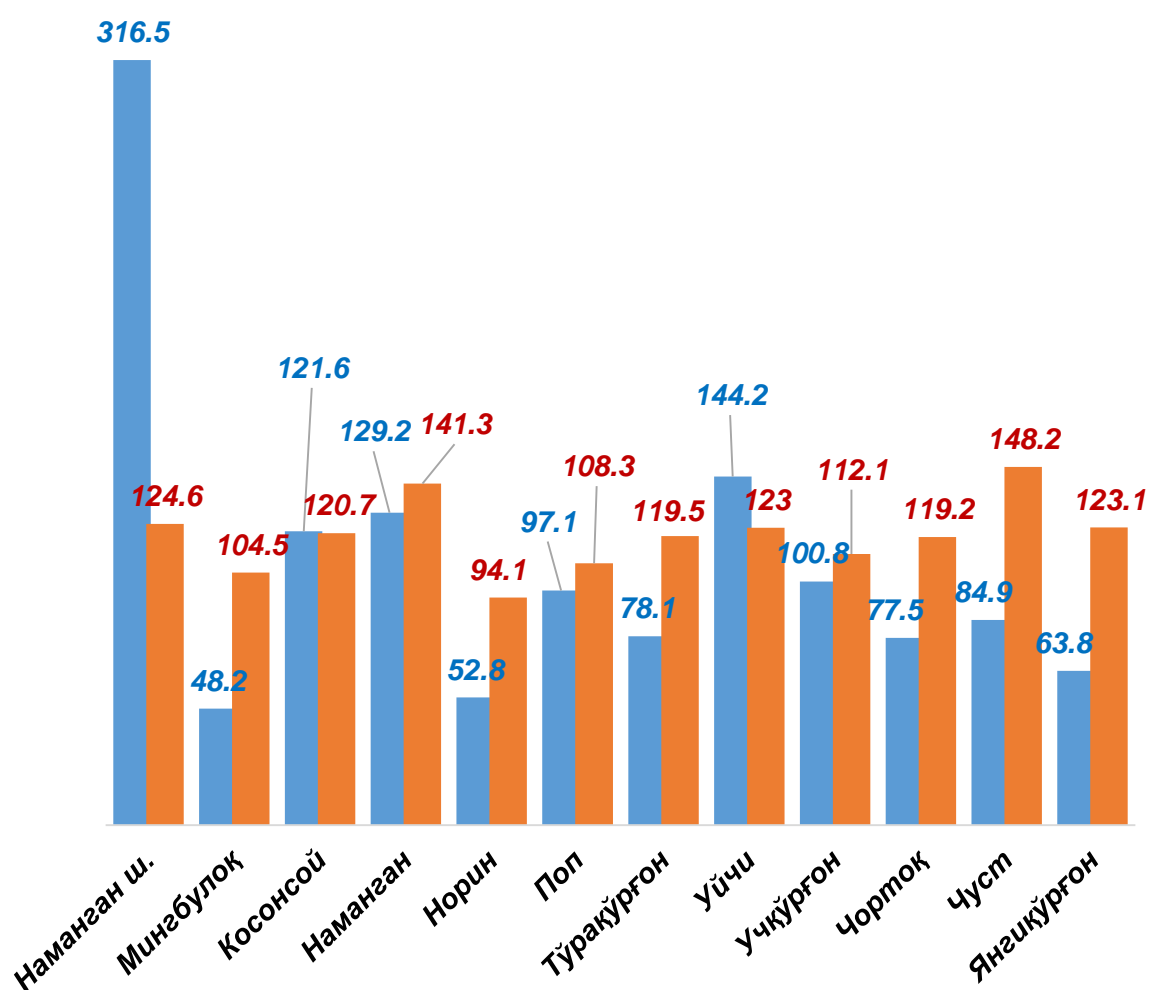
Бинолар ва иншоотларни қуриш бўйича қурилиш ишлари таркибида йирик қурилиш ташкилотлари томонидан бажарилган қурилиш ишлари ҳажми улуши 1,4 % ни ташкил этиб, ўтган йилдаги кўрсаткичга нисбатан 0,8 % пунктга ортди.

Бунда кичик ташкилотлар ва микро фирмалар улуши 58,7 % (6,1 % пунктга кўпайиш) ва норасмий секторнинг улуши 39.9 % ни (6,8 % пунктга камайиш) ташкил этди.

Мулкчиликнинг нодавлат шаклидаги қурилиш ташкилотлари томонидан 1238,5 млрд.сўмлик қурилиш ишлари бажарилган бўлиб, жами қурилиш ишлари ҳажмининг 94,2 фоизини ташкил қилди ва ушбу кўрсаткич ўтган йилнинг мос даврига нисбатан 1,4 фоиз пунктга кўпайди.

### Туманлар кесимида қурилиш ишлари ҳажми ва ўсиш суръати (2019 йил январь-июнь ойларида)

■ қурилиш ишлари ҳажми (млрд)    ■ ўсиш суръати % да





Шаҳар ва туманлар кесимида қурилиш ишларининг катта қисми Наманган шаҳрида бажарилган бўлиб, вилоятда бажарилган жами қурилиш ишларининг 24,1 % ини ташкил этди, Наманган туманида 9,8 % ни, Уйчи туманида бажарилган қурилиш ишлари эса 11,0 % ни, ташкил этди.

Вилоятда амалга оширилган қурилиш ишлари ҳажмидаги улуши бўйича паст кўрсаткичлар: Мингбулоқ туманида бу кўрсаткич энг паст 3,7 % ни ташкил этди. Шунингдек, Норин туманида ушбу кўрсаткич 4,0 % ни ташкил этганлигини кузатишимиз мумкин.

Қурилиш ишлари мавсумининг бошланиши билан ҳудудларда бажариладиган қурилиш ишларининг ҳажми ортиб, уларнинг вилоятдаги улуши ҳам ўзгариб боради.

**2019 йилнинг январь-июнь ойларида қурилиш ишлари умумий ҳажмида ҳудудларнинг улуши (умумий ҳажмга нисбатан % да)**

