

VIII. ХИЗМАТЛАР

Хизматлар соҳасини ривожлантириш ижтимоий йўналтирилган бозор иқтисодиётини шакллантиришнинг энг муҳим шартларидан бири ҳисобланади. Бугунги кунда мамлакатда олиб борилаётган бозор ислоҳотлари жамиятни ривожлантиришнинг энг муҳим ижтимоий-иқтисодий вазифаларини ҳал қилишда хизмат кўрсатиш соҳасининг ролини оширишга катта таъсир кўрсатади. Хизматларнинг хилма-хиллиги аҳолининг катта қисмини ҳаёт сифатини ва фаровонлигини яхшилаш имконини беради.

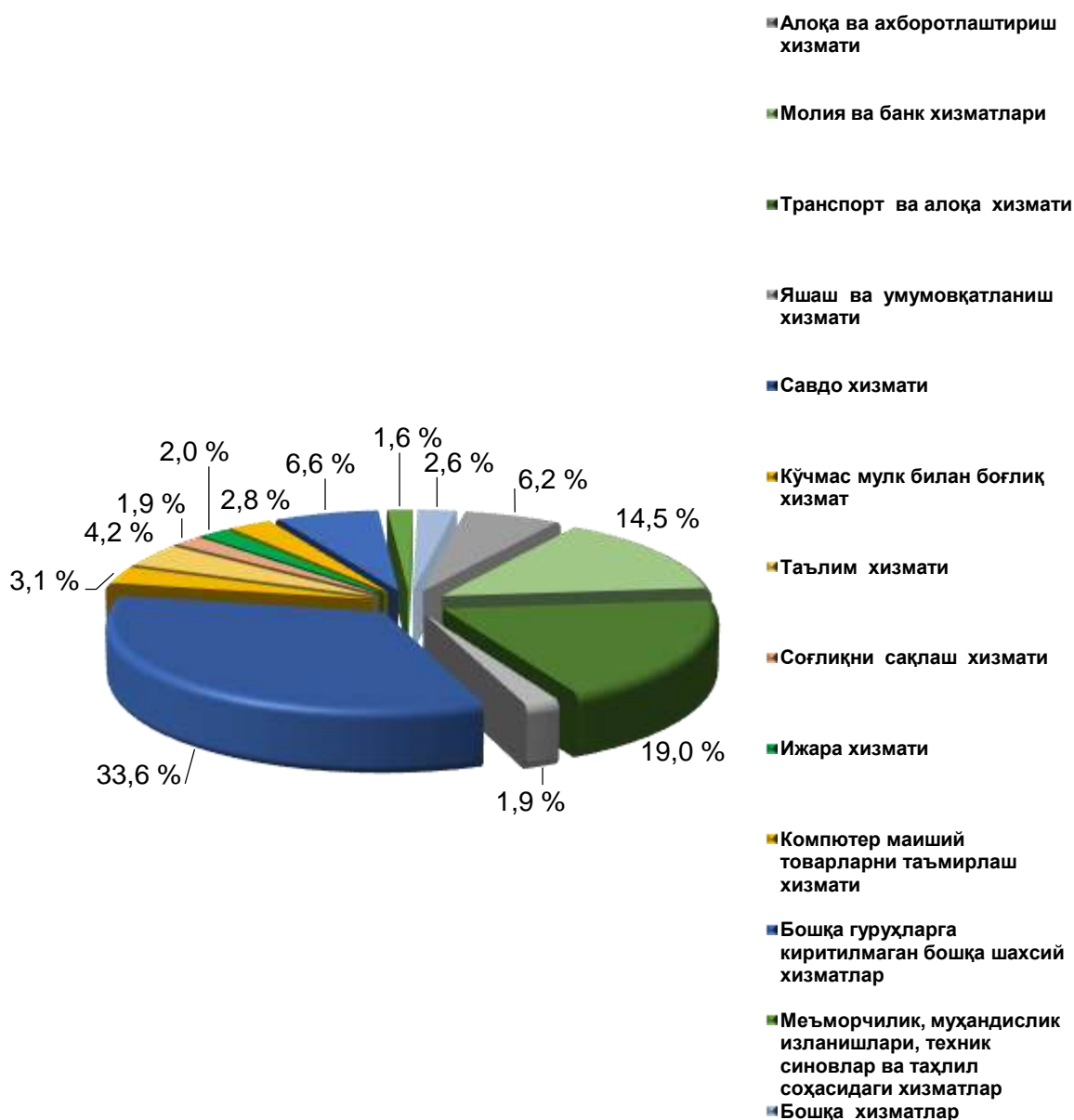
Иқтисодий фаолият турлари бўйича бозор хизматлари ишлаб чиқариш (2019 йил январь-июнь ойлари учун)

	Млрд. сўм	Ўсиш суръати, %	Жамига нисбатан %
Жами хизматлар	3 338,9	112,2	100,0
<i>шу жумладан</i> хизмат турлари бўйича			
Алоқа ва ахборотлаштириш хизмати	208,2	109,6	6,2
Молиявий хизматлар	483,4	183,1	14,5
Транспорт хизмати	633,8	104,5	19,0
<i>шу жумладан</i> : автотранспорт хизматлари	571,3	101,8	17,1
Яшаш ва овқатланиш хизматлари	64,5	101,6	1,9
Савдо хизматлари	1 121,9	103,4	33,6
Кўчмас мулк билан боғлиқ бўлган хизматлар	103,4	102,0	3,1
Таълим соҳасидаги хизматлар	141,6	103,9	4,2
Соғлиқни сақлаш соҳасидаги хизматлар	63,9	107,1	1,9
Ижара ва прокат хизматлари	66,9	98,5	2,0
Компьютерларни ва маиший товарларни таъмирлаш хизматлари	94,6	100,4	2,8
Бошқа шахсий хизматлар	220,1	105,5	6,6
Меъморчилик, муҳандислик изланишлари, техник синовлар ва таҳлил соҳасидаги хизматлар	54,0	147,1	1,6
Бошқа турдаги хизматлар	82,5	102,0	2,6

Хизматлар таркибида энг катта улушни савдо хизматлари (33,6 %), транспорт хизматлари (19,0 %), молиявий хизматлар (14,5 %), алоқа ва ахборотлаштириш хизматлари (6,2 %) ташкил этади.

Хизматлар умумий ҳажмида паст улушларни меъморчилик, муҳандислик изланишлари, техник синовлар ва таҳлил соҳасидаги хизматлар (1,6 %), яшаш ва овқатланиш хизматлари (1,9 %) ҳамда соғлиқни сақлаш соҳасидаги хизматлар(1,9 %) эгаллади.

2019 йилнинг январь-июнь ойларида бажарилган хизматлар таркиби, (фоизда)



2019 йил январь-июнь ойларида бозор хизматлари ишлаб чиқаришнинг иқтисодий фаолият турлари бўйича ҳажми 3338,9 млрд.сўмни ташкил қилди, шу жумладан қишлоқ жойларида 826,1 млрд.сўм ёки умумий кўрсатилган хизматлар ҳажмининг 24,7 фоизини ташкил қилди (2018 йил январь-июнга нисбатан ўсиш 114,2 фоиз).

Молиявий хизматлар 183,1 фоизга ошган ва жами хизмат таркибида 14,5 фоизни ташкил этди.

Транспорт ва алоқа хизмати 104,5 фоизга ошган ва жами хизмат таркибидаги улуши 19,0 фоизни ташкил этди.

Савдо хизмати 103,4 фоизга ошган ва жами хизмат таркибидаги улуши 33,6 фоизни ташкил этди.

Таълим соҳасидаги хизматлар 103,9 фоизга ошган ва жами хизмат таркибидаги улуши 4,2 фоизни ташкил этди.

Бошқа шахсий хизматлар 105,5 фоизга ошган ва жами хизмат таркибидаги улуши 6,6 фоизни ташкил этди.

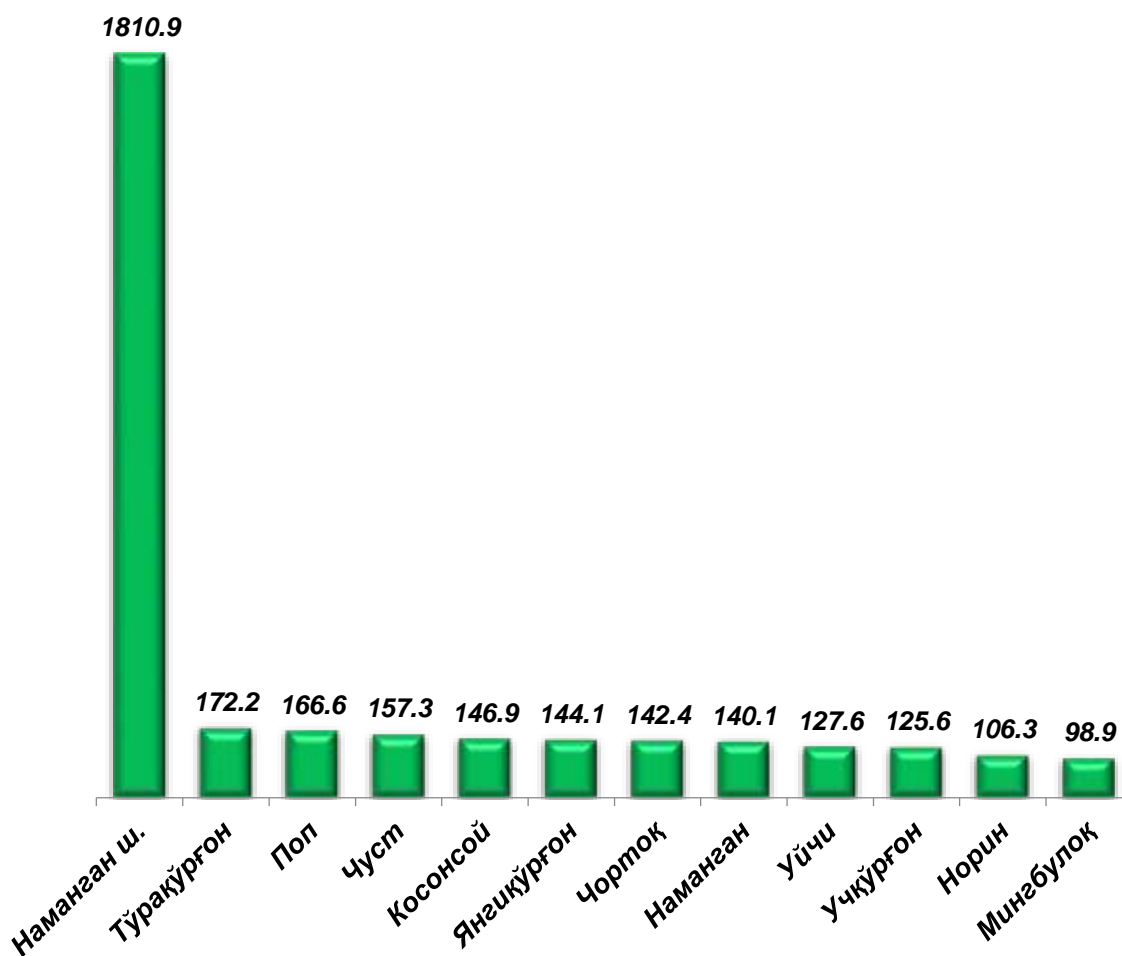
Меморчилик, муҳандислик изланишлари, техник синовлар ва таҳлил соҳасидаги хизматлар 147,1 фоизга ошган бўлиб, жами хизмат таркибидаги улуши 1,6 фоизни ташкил этди.

2019 йил январь-июнь ойларида кўрсатилган хизматлар таркиби
(жами ҳажмга нисбатан, % да)



Шаҳар ва туманлар кесимида хизматлар ишлаб чиқарилиши

(2019 йилнинг январь–июнь ойларида) млрд.сўмда



Худудлар кесимида хизматларнинг энг юқори ўсиш суръати Наманган шаҳрига 1810,9 млрд.сўм (116,8 фоиз) ва Тўрақўрғон туманига 172,2 млрд.сўм (109,4 фоиз)га тўғри келди.

Аҳоли жон бошига энг катта хизматлар ҳажми Наманган шаҳри (2944,0 минг сўм), Мингбулоқ туман (799,3 минг сўм) ва Наманган тумани (798,3 минг сўм)ларида қайд этилди.

Вилоят бўйича кўрсатилган хизматларнинг 54,2 фоиздан ортиғи Наманган шаҳрига, Тўрақўрғон тумани (5,2 фоиз), Поп тумани (5,0 %), Чуст тумани (4,7 фоиз), Косонсой тумани (4,4 фоиз) ҳиссасига тўғри келади.

Хизматлар таркибида энг катта улуш савдо (жами хизматларнинг 33,6 фоизи, транспорт (19,0 фоизи) хизматларига тўғри келади.

**Ҳудудлар кесимида хизматлар ишлаб чиқариш ҳажми
(2019 йилнинг январь–июнь ойларида)**

	Жами			Аҳоли жон бошига	
	Млрд, сўм	2018й январь– июнга нисбатан фоизда	жами хизматлар ҳажмига нисбатан фоизда	минг сўм	2018й январь–июнга нисбатан фоизда

Наманган вилояти	3338,9	112,2	100,0	1207,7	110,4
-----------------------------	---------------	--------------	--------------	---------------	--------------

Наманган ш	1810,9	116,8	54,2	2944,0	114,9
------------	--------	-------	------	--------	-------

туманлар:

Мингбулоқ	98,9	105,9	3,0	799,3	104,6
-----------	------	-------	-----	-------	-------

Косонсой	146,9	105,8	4,4	717,1	104,6
----------	-------	-------	-----	-------	-------

Наманган	140,1	105,3	4,2	798,3	105,4
----------	-------	-------	-----	-------	-------

Норин	106,3	105,5	3,2	660,8	105,3
-------	-------	-------	-----	-------	-------

Поп	166,6	106,3	5,0	771,7	105,1
-----	-------	-------	-----	-------	-------

Тўрақўрғон	172,2	107,6	5,2	777,3	107,6
------------	-------	-------	-----	-------	-------

Уйчи	127,6	106,0	3,8	611,9	104,3
------	-------	-------	-----	-------	-------

Учқўрғон	125,6	104,9	3,8	743,6	104,8
----------	-------	-------	-----	-------	-------

Чортоқ	142,4	106,6	4,3	729,3	105,7
--------	-------	-------	-----	-------	-------

Чуст	157,3	105,4	4,7	603,1	107,0
------	-------	-------	-----	-------	-------

Янгиқўрғон	144,1	105,4	4,3	674,3	104,3
------------	-------	-------	-----	-------	-------

**2019 йил январь-июнь ойларида алоҳида хизмат турлари
ҳажмининг таққосланиши, млрд.сўмда**



Хизматлар ҳажмининг нисбатан сезиларли бўлмаган ҳолда ошиши яшаш ва овқатланиш бўйича хизматлар бўйича кузатилди. Уларнинг ҳажми 2018 йил январь-июн ойларига нисбатан 10,9 млрд.сўмга ошди.

Энг юқори ўсиш суръатлари молиявий хизматлар (183,1 %), меъморчилик, муҳандислик изланишлари, техник синов ва таҳлил соҳасидаги хизматлар (147,1 %), алоқа ва ахборотлаштириш хизмати (109,6 %), соғлиқни сақлаш соҳасидаги хизмат (107,1 %), Бошқа гуруҳларга киритилмаган бошқа шахсий хизматлар (105,5 %), каби хизмат турларида қайд этилди.

2019 йил январь-июнь ойларида транспорт турлари бўйича транспорт хизматлари таркиби, % да

Транспорт хизматлари таркибида етакчи ўринни автомобил транспортида кўрсатилган хизматлар (90,1 %) эгаллайди

Ёрдамчи транспорт фаолияти транспорт хизматлари умумий ҳажмининг 19,2 % ни ташкил қилади.

Қувурлар орқали ташиш хизматлари умумий транспорт хизматларининг 0,4 % ни ташкил этади.

Почта ва курьерлик фаолияти бўйича транспорт хизматларининг 0,3 % ни ташкил этади.

2019 йил январь-июнь ойларида транспорт турлари бўйича транспорт хизматлари таркиби, % да



2019 йил январь-июнь ойларида савдо хизматлари таркиби, % да

Ахолининг даромадлари даражасининг ошиши билан истеъмол талаби ва савдо айланмаси ўсмоқда.

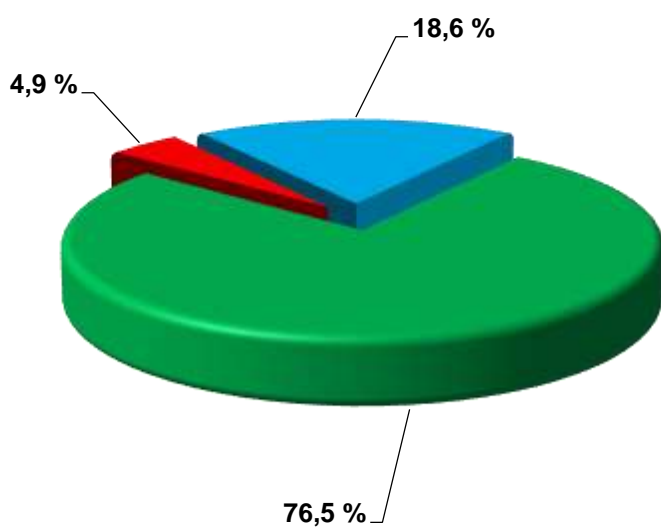
Савдо хизматлари таркибида автомобиллар ва мотоцикллар савдосидан ташқари чакана савдо бўйича хизматлар катта салмоққа эга.

2019 йил январ-июн ойларида унинг улуши 76,5 % ни ташкил этади.

Улгуржи савдо бўйича хизматларнинг (автомобиллар ва мотоцикллар савдосидан ташқари) улуши 18,6 % га етди.

Автомобиллар ва мотоциклларни таъмирлаш бўйича хизматларни кўшган ҳолда автомобиллар ва мотоцикллар улгуржи ва чакана савдоси бўйича хизматлар умумий савдо хизматлари ҳажмида 4,9 % ни эгаллайди.

**2019 йил январь-июнь ойларида
савдо хизматлари таркиби, % да**



- Автомобиллар ва мотоциклларни таъмирлаш бўйича хизматларни кўшган ҳолда автомобиллар ва мотоцикллар улгуржи ва чакана савдоси бўйича хизматлар
- Улгуржи савдо бўйича хизматларнинг (автомобиллар ва мотоцикллар савдосидан ташқари)
- Автомобиллар ва мотоцикллар савдосидан ташқари чакана савдо бўйича хизматлар