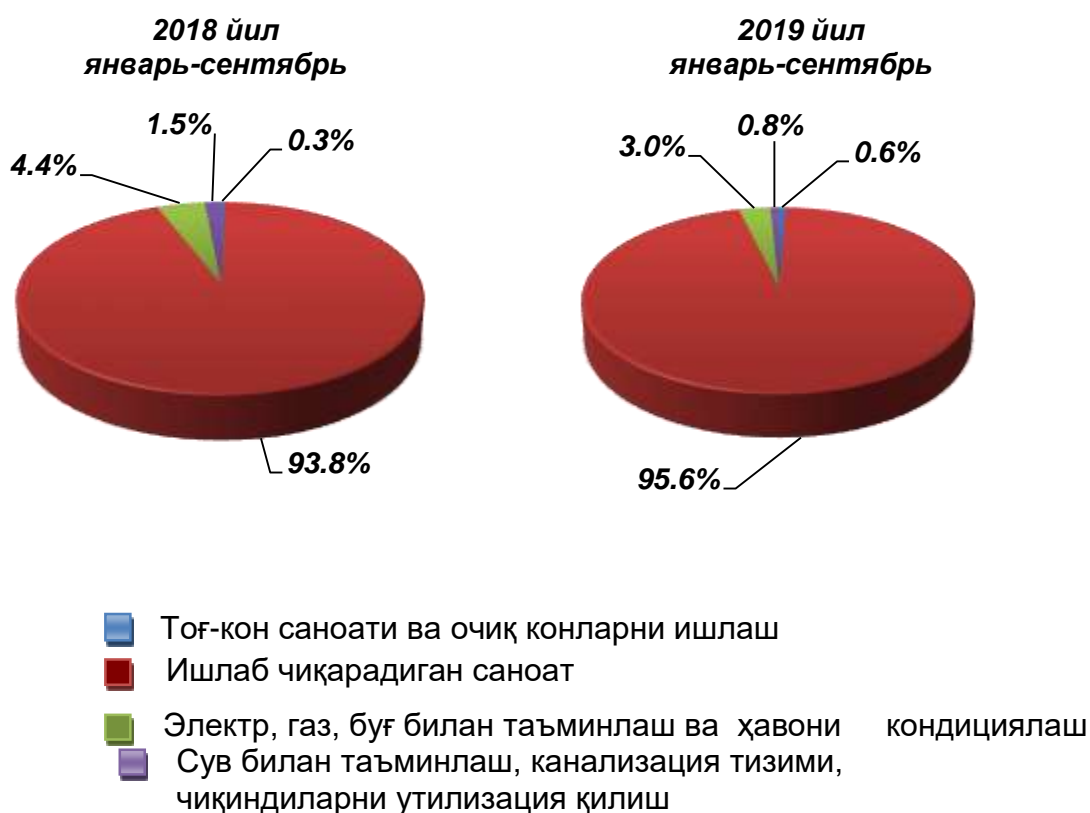


I. САНОАТ

Дастлабки маълумотлар бўйича 2019 йил январь-сентябрь ойларида вилоят корхоналари томонидан 6 385,9 млрд. сўмлик саноат маҳсулотлари ишлаб чиқарилган бўлиб, ўтган йилнинг мос даврига нисбатан саноат ишлаб чиқариш индекси 114,4 % ни ташкил этди.

Жами саноат ишлаб чиқариш ҳажми ўсишининг асосий омили бўлиб, тоғ-кон саноати ва очиқ конларни ишлашнинг – 96,4 % га (жами саноат ишлаб чиқариш ҳажмининг 0,6 %и), ишлаб чиқарадиган (қайта ишлаш) саноатида ишлаб чиқариш индекси 116,4 % га (жами саноат ишлаб чиқариш ҳажмининг 95,6 %и), электр, газ, буғ билан таъминлаш ва ҳавони кондициялашнинг 86,3 %га (жами саноат ишлаб чиқариш ҳажмининг 3,0 %и) ва сув билан таъминлаш, канализация тизими, чиқиндиларни утилизация қилишнинг - 78,1 % га (жами саноат ишлаб чиқариш ҳажмининг 0,8 %и) ўсиши ҳисобланади.

Иқтисодий фаолият турлари бўйича саноат ишлаб чиқариш таркиби (жами саноат маҳсулотлари ишлаб чиқариш ҳажмига нисбатан % да)



**Иқтисодий фаолият турлари бўйича ишлаб чиқарилган
саноат маҳсулоти турлари
(йирик корхоналар бўйича)**

	Ўлчов бирлиги	2019 йил январь- сентябрь	2018 йил январь- сентябрь ойларига нисбатан, % да
Шағал	тн.	11 022,0	86,8
Юмшоқ буғдой ва спельта уни	тн.	87 544,0	105,7
кунжара ва бошқа қаттиқ чиқиндилар	тн.	37 640,0	99,4
Миллий нон	тн.	29,8	52,3
Тозаланган ўсимлик ёғи	тн.	7 730,0	106,3
Пахта толаси	тн.	22 013,0	65,8
Пахта чигити	тн.	32 769,0	65,9
Пахта линти	тн.	1 534,0	76,4
Ишлов берилган суюқ сут	тн.	1,2	24,0
Ароқ - минг литр 100% спирт	тн.	286,8	34,7
Коньяк спирти - минг литр 100% спирт	тн.	29,2	39,4
Хом ипак (пишитилмаган)	тн.	7 330,0	108,9
Пахтадан йиғирилган ип ишлаб чиқариш	тн.	6,3	34,6

	Ўлчов бирлиги	2019 йил январь- сентябрь	2018 йил январь- сентябрь ойларига нисбатан, % да
Таркибида 85 мас.% ёки ундан кўп пахта толаси бўлган, устки зичлиги 200 г/кв.м дан кам ип газламалар	тн.	4 911,0	33,7
Машинада ёки қўлда тўқилган бошқа трикотаж полотнолар	тн.	206,5	96,0
Трикотаж ёки тўқилган устки кийимлар	минг дона.	53,2	25,3 м.
Ичдан кийиладиган трикотаж кийимлар	минг дона	309,4	2,7 м.
Электр энергияси	млн. кВт/с	63 861 636,0	113,2
Иссиқлик энергияси	минг гкал.	45,9	78,6
Оқава сувларни йўқотиш, транспортировка қилиш ва ишлов бериш бўйича хизматлар	минг сўм	1 751 4848,0	148,0
Оқава сувларнинг шлами	минг сўм	1 974 550,0	104,8
Шаҳар хўжалигининг қайта фойдаланишга яроқли хавфсиз чиқиндиларини йиғиш бўйича хизматлар	минг сўм	8 831 215,0	3,2 м.
Хавфсиз металл чиқиндилар	тн.	2 284,3	15,4

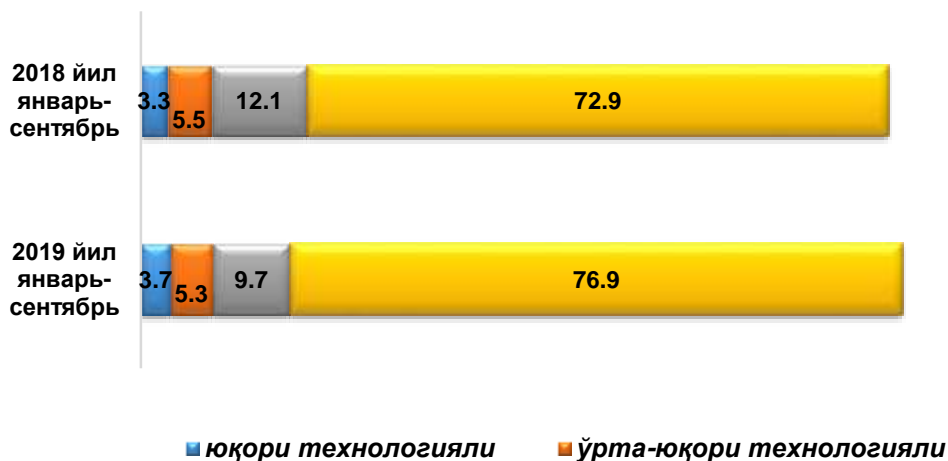
**2019 йил январь-сентябрь ойларида иқтисодий фаолият турлари бўйича
саноат маҳсулотлари ишлаб чиқариш**

	<i>млрд. сўм</i>	<i>ўсиш суръати, % да</i>
Иқтисодий фаолиятнинг алоҳида турлари бўйича саноат маҳсулотлари ишлаб чиқариш ҳажми	6 385,9	114,4
Фойдали қазилмалар қазиб олиш (тоғ-кон саноати ва очиқ конларни ишлаш) маҳсулотлари	40,6	96,4
Ишлаб чиқарадиган саноат	6 101,5	109,8
<i>ундан:</i>		
озик-овқат маҳсулотлари ишлаб чиқариш	1229,4	114,5
ичимликлар ишлаб чиқариш	277,5	140,1
тўқимачилик маҳсулотлари ишлаб чиқариш	2 140,6	114,4
кийим ишлаб чиқариш	799,3	116,2
тери ва унга тегишли маҳсулотлар ишлаб чиқариш	172,2	112,2
ёғоч ва пўкак буюмлар (мебелдан ташқари), поҳол ва тўқиш учун материаллардан буюмлар ишлаб чиқариш	21,5	117,5
қоғоз ва қоғоз маҳсулотлари ишлаб чиқариш	47,6	105,4
ёзилган материалларни нашр қилиш ва акс эттириш	2,2	111,2
кокс ва нефтни қайта ишлаш маҳсулотлари ишлаб чиқариш	7,6	84,7
Электр, газ, буғ билан таъминлаш ва ҳавони кондициялаш	171,7	86,3
Сув билан таъминлаш; канализация тизими, чиқиндиларни йиғиш ва утилизация қилиш	52,1	78,1

Ишлаб чиқарадиган саноат технологик таркиби

Ишлаб чиқарадиган саноат таркибида юқори технологияли тармоқнинг улуши 3,7 % ни (2018 йил январь-сентябрь ойларида - 3,3 % ни), ўрта-юқори технологияни улуши 5,3 % ни (5,5 %), ўрта-қуйи технологияли ишлаб чиқаришнинг улуши - 9,7 % ни (12,1 %), қуйи технологияли ишлаб чиқаришнинг улуши эса 76,9 % ни (72,9 %) ташкил этди.

2019 йил январь-сентябрь ойларида ишлаб чиқаришнинг технологик таркиби бўйича ишлаб чиқарадиган саноат таркиби, % да



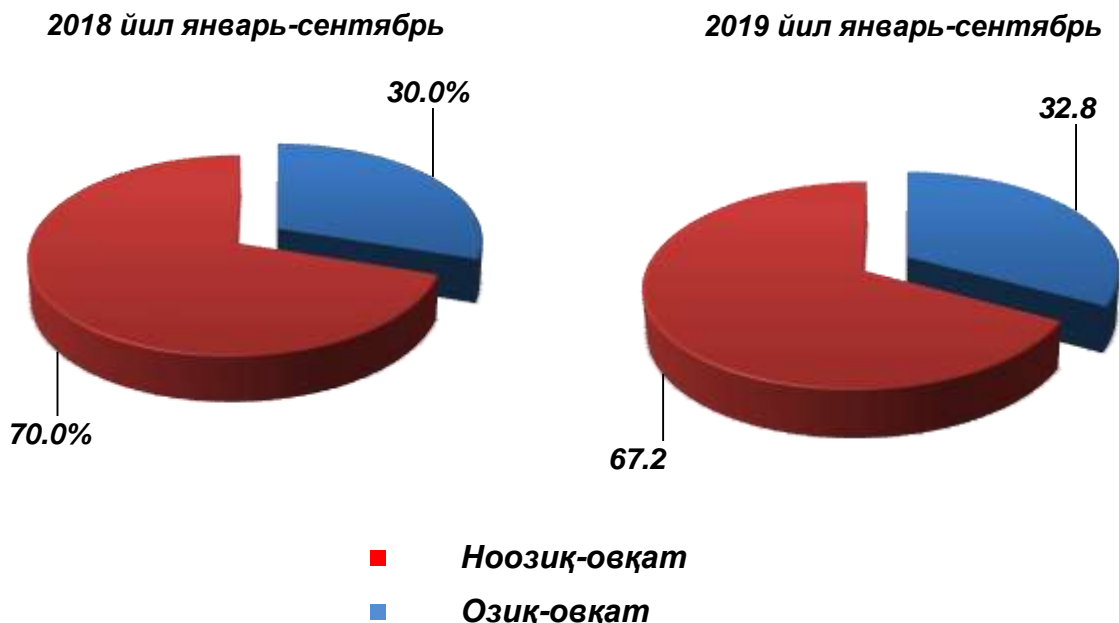
Истеъмол товарлари ишлаб чиқариш

Тайёр маҳсулотлар ишлаб чиқарилишини рағбатлантириш ва турларини кенгайтириш, истеъмол товарлари ишлаб чиқариш ҳажмини 2018 йилнинг январь-сентябрь ойларига нисбатан (113,5 % га) ошишига таъсир кўрсатди, жами саноат ишлаб чиқариш ҳажмидаги улуши эса 66,5 % ни ташкил этди.

Истеъмол товарлари ишлаб чиқариш ҳажми ва ўсиш суръатлари (2019 йил январь-сентябрь ойлари учун)



Истеъмол товарлари ишлаб чиқариш таркиби
(жами истеъмол товарлари ишлаб чиқариш ҳажмига нисбатан, % да)



2018 йилнинг январь-сентябрь ойларига нисбатан истеъмол товарлари таркибида ноозиқ-овқат товарлари ишлаб чиқариш улушининг 70,0 % дан 2019 йил январь-сентябрь ойларида 67,2 % га камайгани кузатилмоқда.

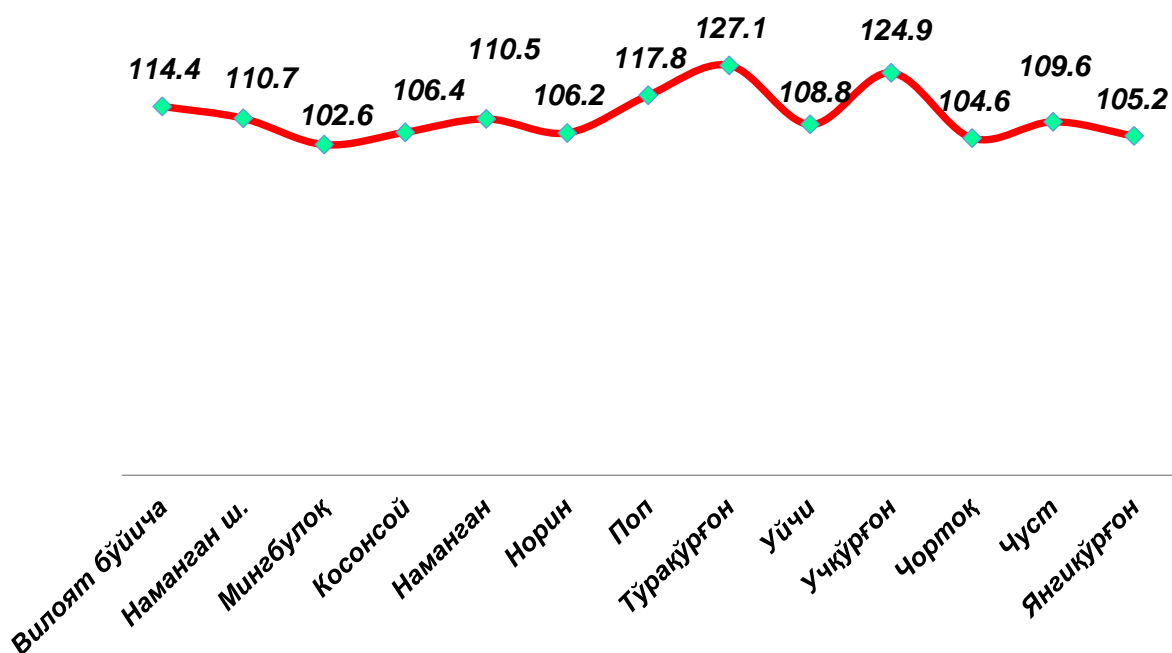
Шу билан бирга 2018 йилнинг январь-сентябрь ойларига нисбатан истеъмол товарлари таркибида озиқ-овқат товарлари ишлаб чиқариш улушининг 30,0 % дан 2019 йил январь-сентябрь ойларида 32,8 % га ошгани кузатилмоқда. Озиқ-овқат маҳсулотлари таркибида пиво ва спиртли ичимликлар ишлаб чиқариш ҳажми 11,6 млрд.сўмни ташкил қилиб ўтган йилнинг тегишли даврига нисбатан ўсиш суръати 45,3 % ни ташкил қилди.

Ноозиқ-овқат истеъмол товарлари таркибида тўқимачилик 2 140,6 млрд.сўмни ҳамда кийим кечак ишлаб чиқариш ҳажми 799,3 млрд.сўмни ташкил қилиб, 2018 йилнинг мос даврга нисбатан ўсиш суръати 114,4 % ҳамда 116,2 % ни ташкил қилди.

Туман(шаҳар)ларнинг саноат ишлаб чиқариши

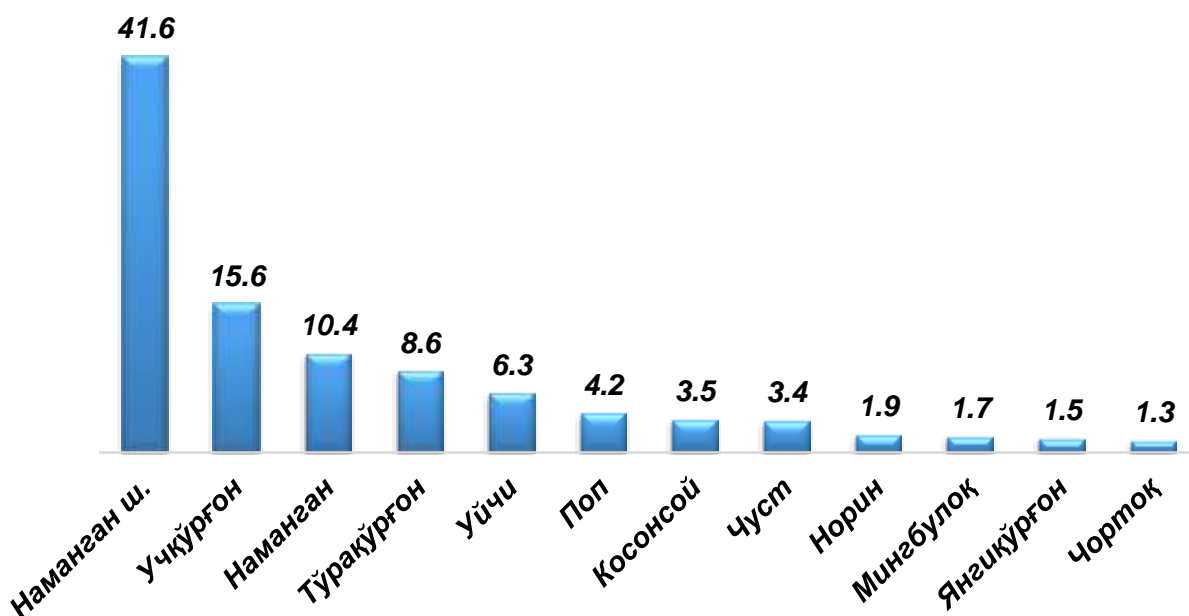
Туман(шаҳар)ларнинг саноат салоҳиятини ошириш бўйича амалга ошириб келинаётган изчил чоралар натижасида Тўрақўрғон тумани (2018 йилнинг январь-сентябрь ойларига нисбатан 127,1 % га), Учқўрғон тумани (124,9 % га), Поп (117,8 % га), Наманган шаҳри (110,7 % га), Наманган (110,5 % га) туманларида сезиларли даражада ишлаб чиқариш ҳажми индексининг ўсиши таъминланди.

**Туман(шаҳар)лар бўйича саноат ишлаб чиқариш
ҳажми, индекснинг ўсиш суръатлари
(2019 йил январь-сентябрь ойлари учун)
(ўтган йилнинг тегишли даврига нисбатан, % да)**



Вилоятда саноат ишлаб чиқариш ҳажми таркибида энг кўп Наманган шаҳри (вилоят саноат ишлаб чиқариш ҳажмининг 41,6 % улушини), Учқўрғон (15,6 %), Наманган тумани (10,4 %), Тўрақўрғон (8,6 %), Уйчи (6,3 %), Поп (4,2 %) туманлари ҳиссасига тўғри келмоқда.

**Туман(шаҳар)ларнинг вилоят жами саноат ишлаб чиқариш
ҳажмидаги улуши, % да
(2019 йил январь-сентябрь)**

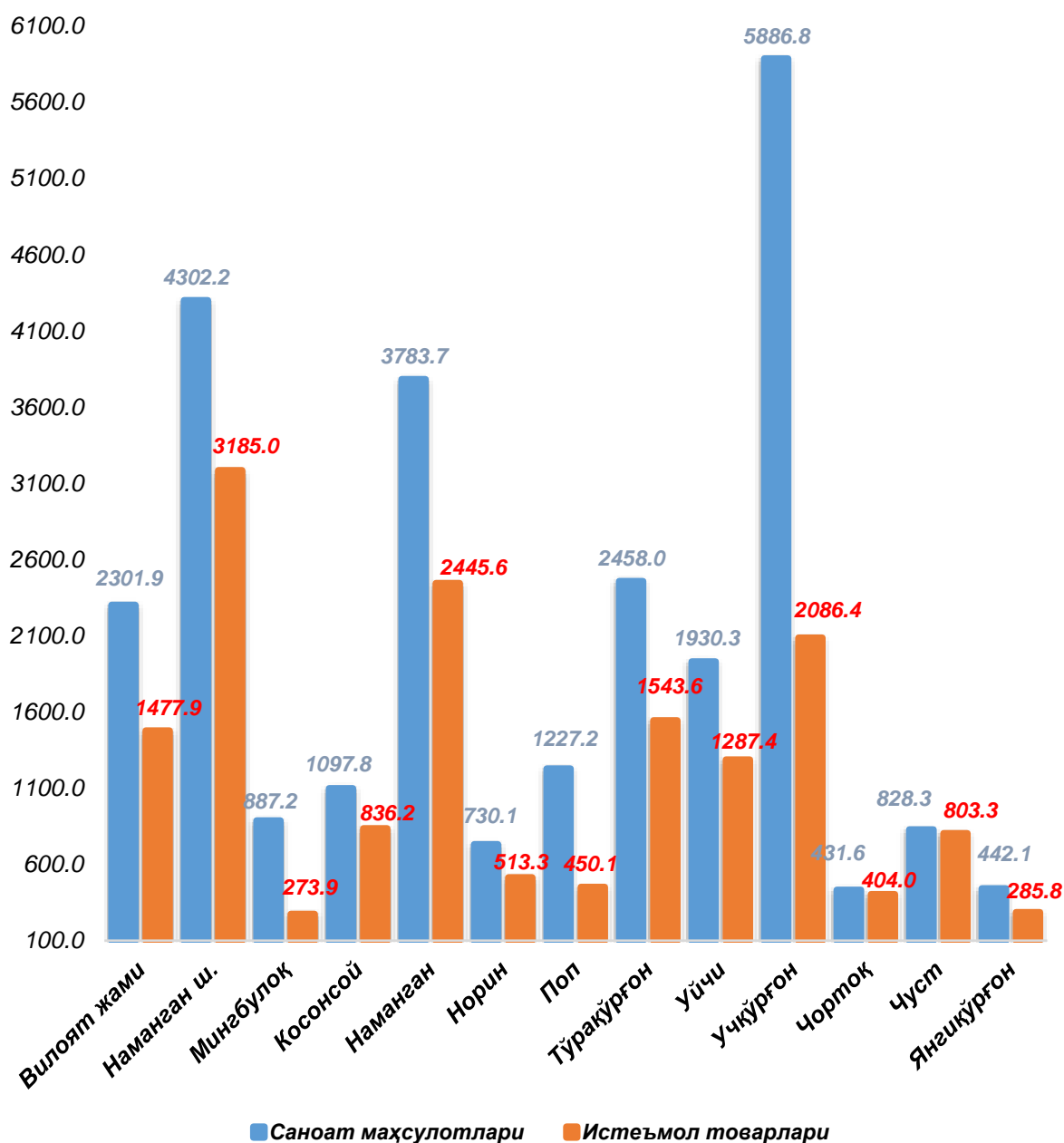


Саноат маҳсулотлари ва истеъмол товарлари ишлаб чиқариш ҳажми
(2019 йил январь-сентябрь)

	Саноат маҳсулотлари (млрд. сўм)	2018 йил январь- сентябрь ойига нисбатан, % да	Истеъмол товарлари (млрд.сўм)	2018 йил январь- сентябрь ойига нисбатан, % да
Вилоят жами	6 385,9	114,4	4 100,1	113,5
Наманган ш.	2 656,2	110,7	1 966,4	114,1
Мингбулоқ	110,1	102,6	34,0	102,2
Косонсой	225,7	106,4	171,9	115,4
Наманган т.	666,3	110,5	430,7	111,3
Норин	117,8	106,2	82,8	113,7
Поп	265,7	117,8	97,4	101,5
Тўрақўрғон	546,7	127,1	343,3	114,9
Уйчи	404,2	108,8	269,6	112,5
Учқўрғон	997,2	124,9	353,4	111,6
Чортоқ	84,6	104,6	79,2	111,9
Чуст	216,6	109,6	210,1	125,1
Янгиқўрғон	94,8	105,2	61,3	105,0

Аҳоли жон бошига саноат маҳсулотлари ишлаб чиқаришнинг табақаланиши таҳлили Учқўрғон (5 886,8 минг сўм), Наманган шаҳрида (4 302,2 минг сўм), Наманган туманида (3 783,7 минг сўм), ва Тўрақўрғон (2 458,0 минг сўм) туманларида ўртача вилоят даражаси кўрсаткичидан (2 301,9 минг сўм) юқорилигини кўрсатмоқда.

**Туман(шаҳар)лар бўйича аҳоли жон бошига саноат маҳсулотлари ва истеъмол товарлари ишлаб чиқариш ҳажми, минг сўмда
(2019 йил январь-сентябрь)**



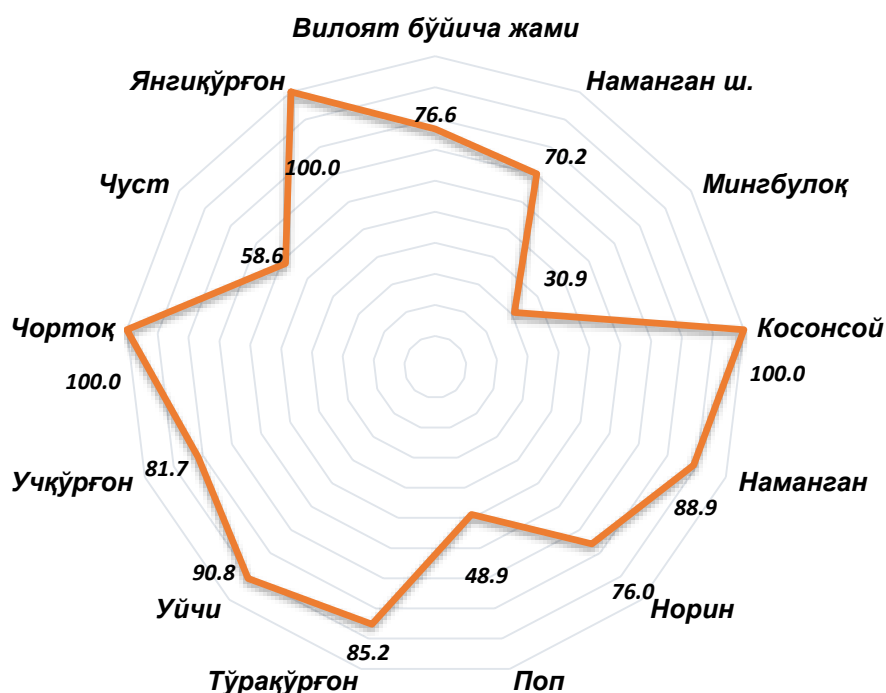
Туман(шаҳар)лар кесимида аҳоли жон бошига ўртача саноат маҳсулотлари ишлаб чиқариш ҳажмининг юқори ўсиш суръатлари Наманган шаҳрида (2018 йилнинг январь-сентябрь ойларига нисбатан 108,4 %), Тўрақўрғон (124,5 %) ва Учқўрғон (122,6 %) туманларида кузатилди. Шу билан бирга, Мингбулоқ (100,4 %) ва Чортоқ (102,5 %) туманларида ўсишнинг паст суръатлари кузатилди.

Саноат ишлаб чиқаришда кичик бизнеснинг ҳиссаси

Кичик тадбиркорлик субъектлари саноат ишлаб чиқаришда кескин фаоллашгани натижасида улар томонидан саноат маҳсулотлари ишлаб чиқариш индекси ўтган йилнинг мос даврига нисбатан 3,7 % га ошишини таъминлади, ўз навбатида кичик бизнеснинг жами саноат ишлаб чиқаришдаги улуши эса 76,6 % ни ташкил этмоқда.

Туман(шаҳар)лар кесимида кичик бизнеснинг саноат маҳсулотлари ишлаб чиқаришдаги энг юқори улуши Янгиқўрғон, Косонсой ва Чортоқ туманида (жами саноат маҳсулотлари ишлаб чиқаришдаги улуши 100,0 %), Уйчи (90,8 %), Наманган т. (88,9 %), ва Тўрақўрғон (85,2 %) туманларида кузатилди. Шу билан бирга, энг кичкина улуш Мингбулоқ (30,9 %), Поп (48,9 %) туманларида кузатилди.

Туман ва шаҳарларнинг кичик бизнесдаги улуши,% да (2019 йил январь-сентябрь)



Тайёр маҳсулотлар, бутловчи қисмлар ва материаллар ишлаб чиқаришни маҳаллийлаштириш дастурининг амалга оширилиши

Республика саноат маҳсулотлари ишлаб чиқаришининг ривожланишига тайёр маҳсулотлар, бутловчи қисмлар ва материаллар ишлаб чиқаришни маҳаллийлаштириш Дастурининг амалга оширилиши ҳам ўз таъсирини кўрсатди. Мазкур дастурга киритилган 20 та лойиҳа бўйича 149,2 млрд. сўмлик маҳсулотлар ишлаб чиқарилди.

Тайёр маҳсулотлар, бутловчи қисмлар ва материаллар ишлаб чиқаришни маҳаллийлаштириш дастурининг асосий кўрсаткичлари (2019 йил январь-сентябрь)

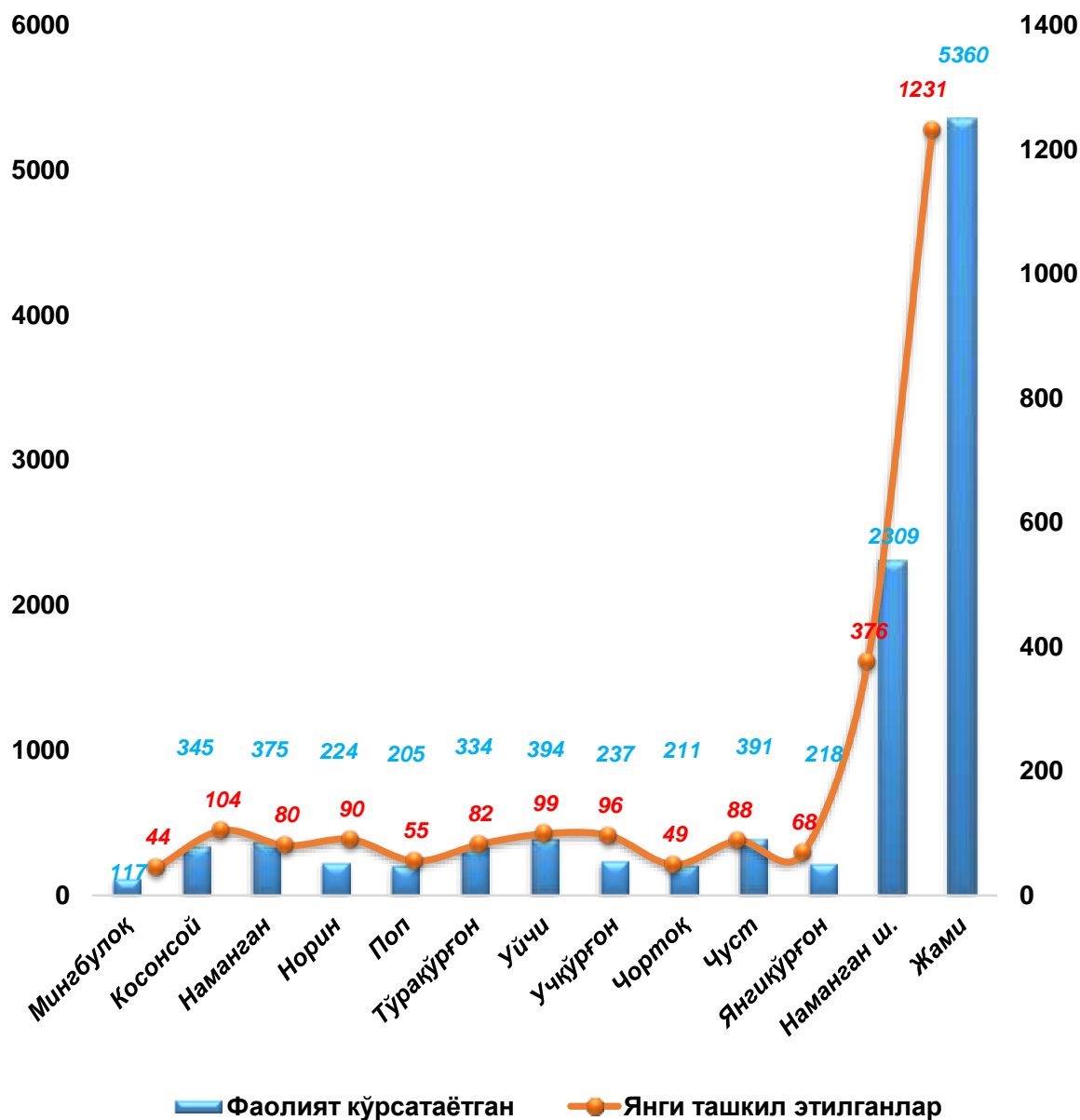
	2019 йил	2018 йил
Лойиҳалар сони, бирлик	20	38
Корхоналар сони, бирлик	10	19
Ишлаб чиқариш ҳажми, млрд. сўм	149,2	142,3
Экспортга қилинган маҳаллийлаштирилган маҳсулот ҳажми, минг АҚШ долл.	520,0	93,4
Яратилган янги иш ўринлари, бирлик	85	74

Фаолият юритаётган ва янги ташкил этилган саноат корхоналари

Бугунги кунда вилоятда 5 360 та саноат корхоналари фаолият кўрсатаётган бўлиб, улардан 2 309 таси Наманган шаҳрига, 394 таси Уйчи, 391 таси Чуст, 375 таси Наманган, 345 таси Косонсой, 237 таси Учқўрғон, 334 таси Тўрақўрғон, 224 таси Норин, 218 таси Янгиқўрғон, 211 таси Чортоқ, 205 таси Поп, 117 таси Мингбулоқ туманларига тўғри келади.

2019 йилнинг январь-сентябрь ойларида вилоятда 1 231 та саноат соҳасида корхоналар янги ташкил этилган бўлиб, асосан Наманган шаҳри, Косонсой, Учқўрғон, ва Уйчи туманларига тўғри келади.

**Фаолият юритаётган ва янги ташкил этилган
саноат корхоналари сони, бирлик
(2019 йил 1 октябрь ҳолатига)**



Мингбулоқ туманида 44 та, Косонсой 104 та, Наманган тумани 80 та Норин 90 та, Поп 55 та, Тўрақўрғон 82 та, Уйчи 99 та, Учқўрғон 96 та, Чортоқ 49 та, Чуст 88 та, Янгиқўрғон туманларида 68 та ва Наманган шаҳрида 376 та саноат соҳасида янги корхоналар ташкил этилган.