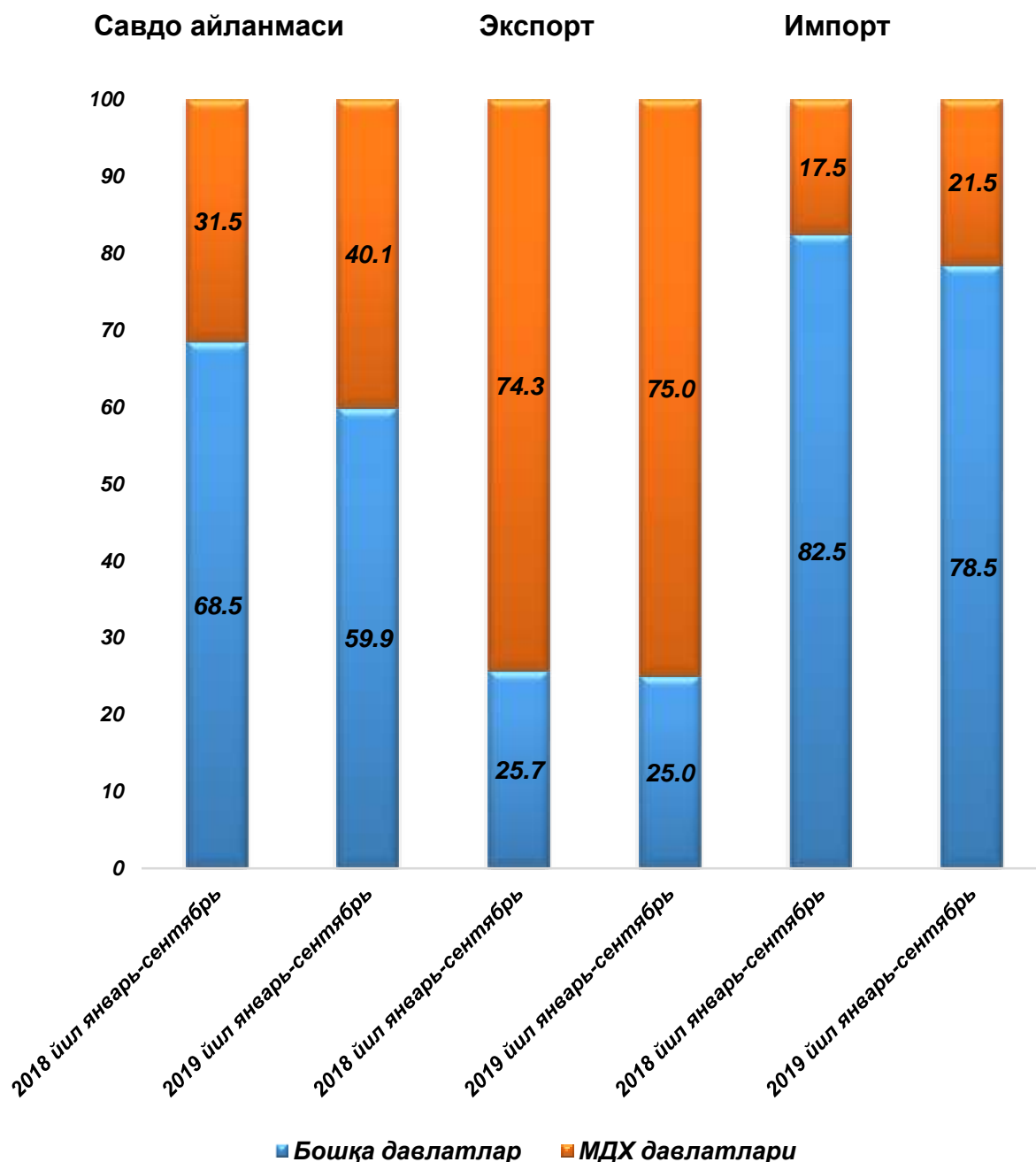


VIII. ТАШҚИ ИҚТИСОДИЙ ФАОЛИЯТ

2019 йил январь-сентябрь ойларида ташқи савдо айланмаси 749,6 млн.АҚШ долларини, жумладан 260,5 млн.АҚШ долларини-экспорт операциялари, 489,2 млн.АҚШ долларини - импорт операциялари ташкил этди. Ташқи савдо айланмасининг сальдоси - 228,7 млн.АҚШ долларини ташкил қилди.

2019 йил январь-сентябрь ойлари вилоят ташқи савдо айланмасида МДХ ва бошқа давлатларнинг улуши

(фоизда)



2019 йил январь-сентябрь ойларида вилоятда амалга оширилган ташқи савдо айланмаси ўтган йилнинг мос даврига нисбатан 103,6 % га, МДХ давлатлари 131,7 % га, бошқа давлатлар 90,7 % га ўсиши кузатилди.

Жумладан, жами экспорт айланмаси 145,3 % ни ва шундан МДХ давлатлари 146,7 % ни ташкил этган бўлса, бошқа давлатларга 141,2 % ни ташкил этди.

Жами импорт айланмаси 89,9 % га ўсган бўлиб, ундан МДХ давлатлари 110,7 % га камайган бўлиб, бошқа давлатлар 85,5 % ни ташкил этди.

2019 йил январь-сентябрь ойларида экспорт қилинган маҳсулотлар ва хизматлар таркиби бўйича таҳлил қилинганда, кимё маҳсулотлари ва ундан тайёрланган буюмлар (2018 йилнинг мос даврига нисбатан) 159,0 % га ортганлиги, машина ва ускуналар 5,6 мартага, озиқ-овқат маҳсулотлари 148,5 % га, қора ва рангли металллар 117,5 % га кўпайган бўлса ва хизматлар 111,0 % га кўпайган.

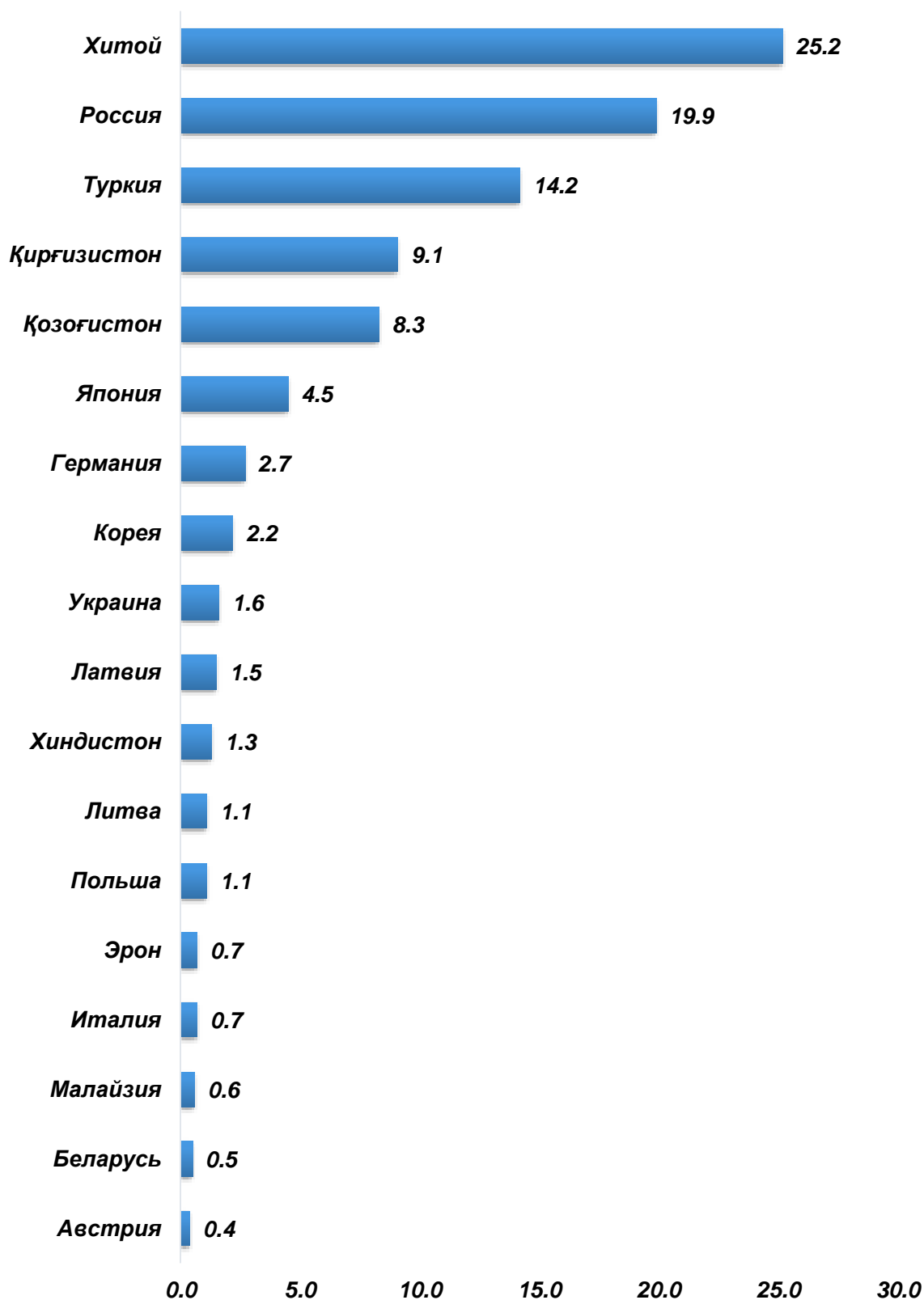
МДХ ва бошқа давлатлар билан ташқи савдо айланмаси
(млн АҚШ доллари)

	Январь-сентябрь		Ўсиш суръати, % да
	2018 йил	2019 йил	
Ташқи савдо айланмаси	723,3	749,6	103,6
<i>шу жумладан:</i>			
МДХ давлатлари	228,1	300,5	131,7
Бошқа давлатлар	495,1	449,1	90,7
Экспорт	179,3	260,5	145,3
<i>шу жумладан:</i>			
МДХ давлатлари	133,2	195,3	146,7
Бошқа давлатлар	46,1	65,1	141,2
Импорт	544,0	489,2	89,9
<i>шу жумладан:</i>			
МДХ давлатлари	95,0	105,2	110,7
Бошқа давлатлар	449,0	384,0	85,5

Вилоятдаги экспорт-импорт таркиби

	Умумий ҳажмдаги улуши, % да		2018 йил январь – сентябрь ойларига нисбатан, % да
	2018 йил январь – сентябрь	2019 йил январь – сентябрь	
Экспорт таркиби	100,0	100,0	140,6
пахта толаси	-	-	-
озиқ-овқат маҳсулотлари	33,6	34,3	148,5
кимё маҳсулотлари ва ундан тайёрланган буюмлар	0,4	0,4	159,0
энергия манбалари ва нефть маҳсулотлари	0,01	0,9	157,9 м.
қора ва рангли металллар	0,4	0,3	117,5
машина ва ускуналар	1,2	4,6	5,6 м.
хизматлар	4,2	3,2	111,0
бошқалар	60,3	56,3	135,5
Импорт таркиби	100,0	100,0	106,4
озиқ-овқат маҳсулотлари	9,7	8,1	75,1
кимё маҳсулотлари ва ундан тайёрланган буюмлар	12,7	18,1	127,9
энергия манбалари ва нефть маҳсулотлари	0,3	0,6	185,4
қора ва рангли металллар	5,6	5,7	90,3
машина ва ускуналар	61,3	50,7	74,4
хизматлар	0,1	0,2	124,4
бошқалар	10,2	16,6	146,1

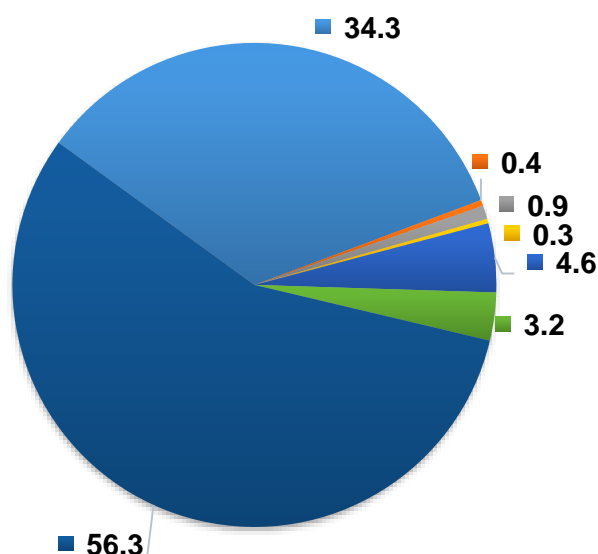
**Вилоят товар айланмасида катта улушга эга бўлган
давлатлар билан ташқи савдо айланмаси
(2019 йилнинг январь-сентябрь ойларида, фоизда)**



2019 йил январь-сентябрь ойларида вилоят ташқи савдо айланмасида катта улушга эга бўлган давлатлар

	<i>Вилоят товар айланмасида улуши, % да</i>	<i>2018 йил январь-сентябрь ойларига нисбатан, % да</i>
Хитой	25,2	135,5
Россия	19,9	112,1
Туркия	14,2	105,6
Қозоғистон	8,3	99,3
Япония	4,5	31,7
Қирғизистон	9,1	7,6 м.
Корея	2,2	149,1
Германия	2,7	50,9
Украина	1,6	82,1
Литва	1,1	2,1 м.
Хиндистон	1,3	100,9
Латвия	1,5	47,2
Польша	1,1	165,4
Эрон	0,7	187,5
Аргентина	0,7	55,4
Туркманистон	0,6	5,3 м.
Италия	0,5	87,1
Тайван	0,4	4,5 м.

2019 йил январь-сентябрь ойларида жами экспорт товарлари ҳажми
(фоизда)



- Озиқ-овқат маҳсулотлари
- Кимё маҳсулотлари ва ундан тайёрланган буюмлар
- Енгил саноат маҳсулотлар
- Қора ва рангли металллар
- Машина ва ускуналар
- Хизматлар
- Бошқалар

Вилоятдан экспорт қилинаётган товар ва хизматларнинг асосий қисми Россия, Хитой, Қозоғистон ва Қирғизистон хиссасига туғри келмоқда. Бу эса умумий экспорт ҳажмининг 95,6 % ини ташкил қилади. Россия, Хитой, Қозоғистон ва Қирғизистонга экспорт қилинаётган товарлар таркибига назар ташласак, асосан енгил саноат маҳсулотлари озиқ-овқат маҳсулотлари гуруҳларидан иборат эканлигини кўришимиз мумкин.

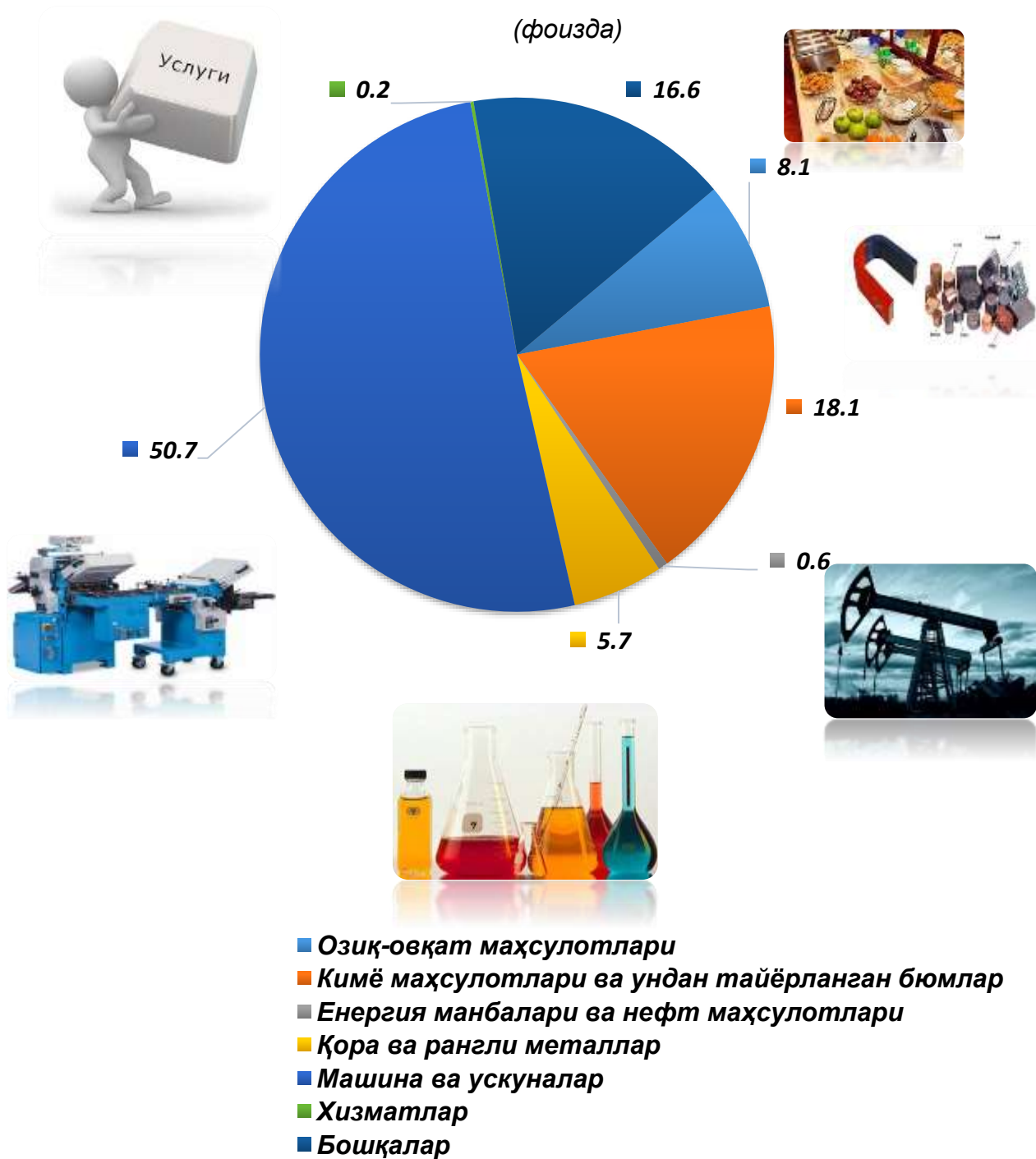
Хизматлар экспорти ҳажми 8 311,4 минг АҚШ долларини ёки жами экспорт ҳажмининг 3,2 % ини ташкил этиб, ўтган йилнинг мос даврига нисбатан 11,0 % га кўпайганлиги кузатилди. Хизматлар экспорти таркибининг асосий улуши транспорт хизматлари, туризм хизматлари, молиявий хизматларидан иборат.

**2019 йил январь-сентябрь ойларида жами экспорт товарлари ҳажми
шаҳар ва туманлар кесмида
(минг АҚШ доллари)**

	<i>Январь – сентябрь</i>		<i>Ўсиш суръати, % да</i>
	<i>2018 йил</i>	<i>2019 йил</i>	
Вилоят жами	179 287,9	260 480,8	140,3
Наманган ш	59 458,7	4 249,1	58,5
Мингбулоқ	7 260,2	22 893,2	2,9 м.
Косонсой	7 816,7	15 180,9	93,8
Наманган	16 185,4	10 650,0	4,4 м.
Норин	2 424,7	9 183,6	166,5
Поп	5 514,2	36 516,8	127,3
Тўрақўрғон	28 693,7	12 097,3	113,9
Уйчи	10 619,0	20 719,7	124,7
Учқўрғон	16 610,2	5 587,6	65,4
Чортоқ	8 547,9	16 191,9	145,1
Чуст	11 159,3	18 872,7	4,1 м.
Янгиқўрғон	4 610,0	4 899,7	12,6 м.

2019 йил январь-сентябрь ойларида жами импорт товарлари ҳажми

(фоизда)



Хизматлар импорти ҳажми 343,6 минг АҚШ долларини ёки жами импорт ҳажмининг 0,2 % ини ташкил этди ва ўтган йилнинг шу даврига нисбатан 2,1 % мартага ўсди. Хизматлар импорти таркибининг асосий улуши туризм

2019 йилнинг январь-сентябрь ойларида вилоятга 71 дан ортиқ хорижий давлатлардан товар ва хизматлар импорти амалга оширилган. Шулардан 7 та энг йирик бўлган Япония, Россия, Хитой, Латвия, Корея, Қозоғистон ва Туркия каби ҳамкор давлатларнинг жами импорт ҳажми 404 302,6 минг АҚШ долларга тенг. Бу эса умумий импорт ҳажмининг 82,7 % ини ташкил қилади.

2019 йил январь-сентябрь ойларида жами импорт товарлари ҳажми шаҳар ва туманлар кесмида

(минг АҚШ доллари)

	<i>Январь – сентябрь</i>		<i>ўсиш суръати, % да</i>
	<i>2018 йил</i>	<i>2019 йил</i>	
Вилоят жами	543 981,2	489 167,9	89,9
Наманган ш	148 525,5	188 464,9	126,9
Мингбулоқ	1 047,2	2 709,6	2,6 м.
Косонсой	13 812,0	34 722,0	2,5 м.
Наманган	41 693,1	33 078,9	79,3
Норин	6 407,1	25 638,9	4,0 м.
Поп	5 842,2	24 732,0	4,3 м.
Тўрақўрғон	72 822,9	32 448,0	44,6
Уйчи	14 422,6	29 406,2	2,0 м.
Учқўрғон	31 196,9	8 483,1	27,2
Чортоқ	5 417,6	9 052,9	167,1
Чуст	7 579,6	12 814,9	169,1
Янгиқўрғон	8 516,3	17 165,5	2,0 м.