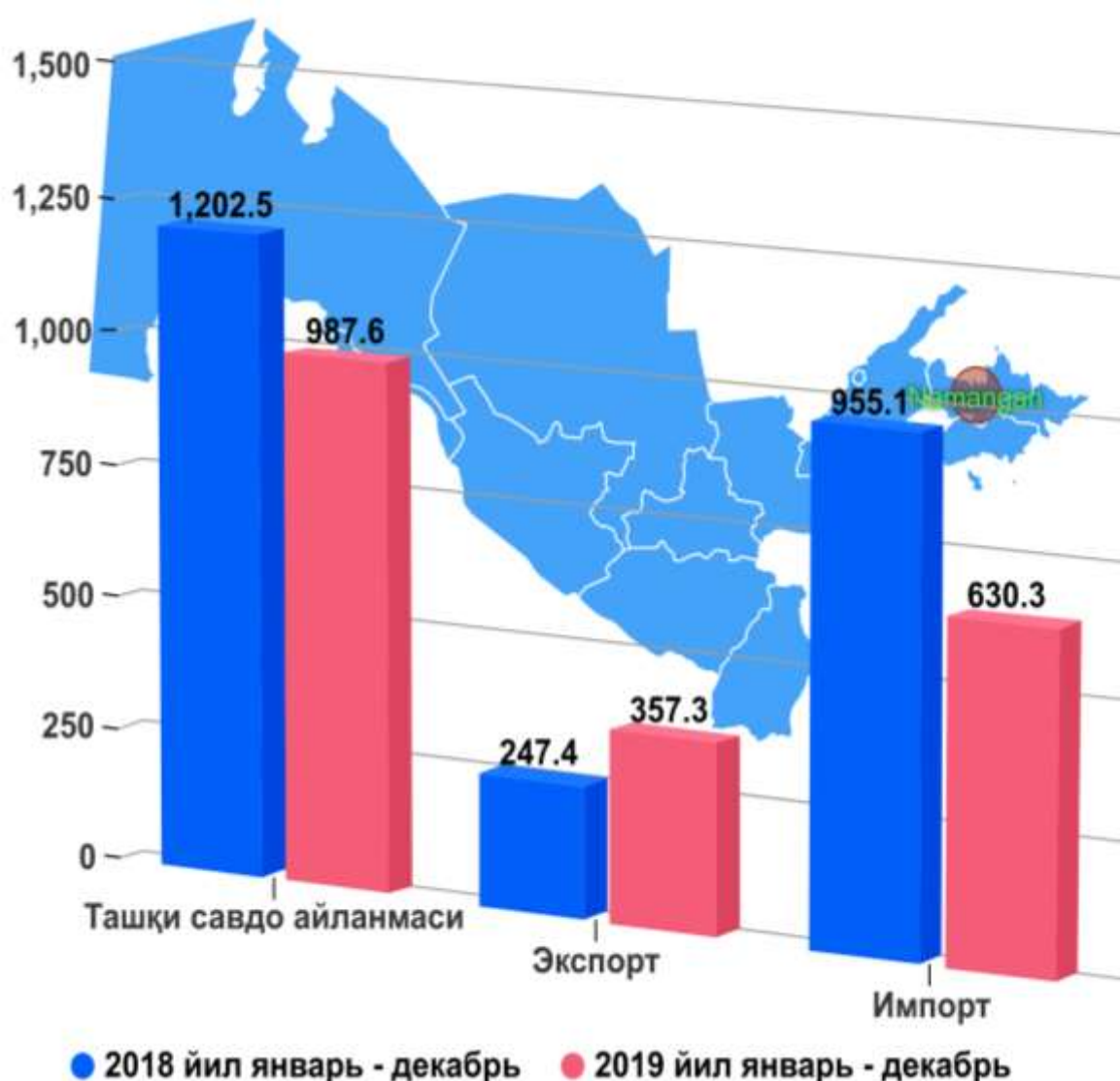


XI. ТАШҚИ ИҚТИСОДИЙ ФАОЛИЯТ

2019 йилнинг январь-декабрь ойларида вилоятнинг ташқи савдо айланмаси 987,6 млн.АҚШ долларни ташкил этга, жумладан 357,3 млн.АҚШ долларини-экспорт, 630,3 млн.АҚШ долларини - импорт ташкил этди. Ташқи савдо айланмасининг сальдоси - 272,9 млн.АҚШ долларини ташкил қилди.

Ташқи савдо айланмаси динамикаси
(млн.АҚШ доллари)



Сўнги йилларда ҳукуматимиз томонидан саноат тузилмасини диверсификация қилишни, экспортни қўллаб – қувватлаш , импорт ўрнини босувчи товар ва маҳсулотларни ишлаб чиқаришни янада оширилиши

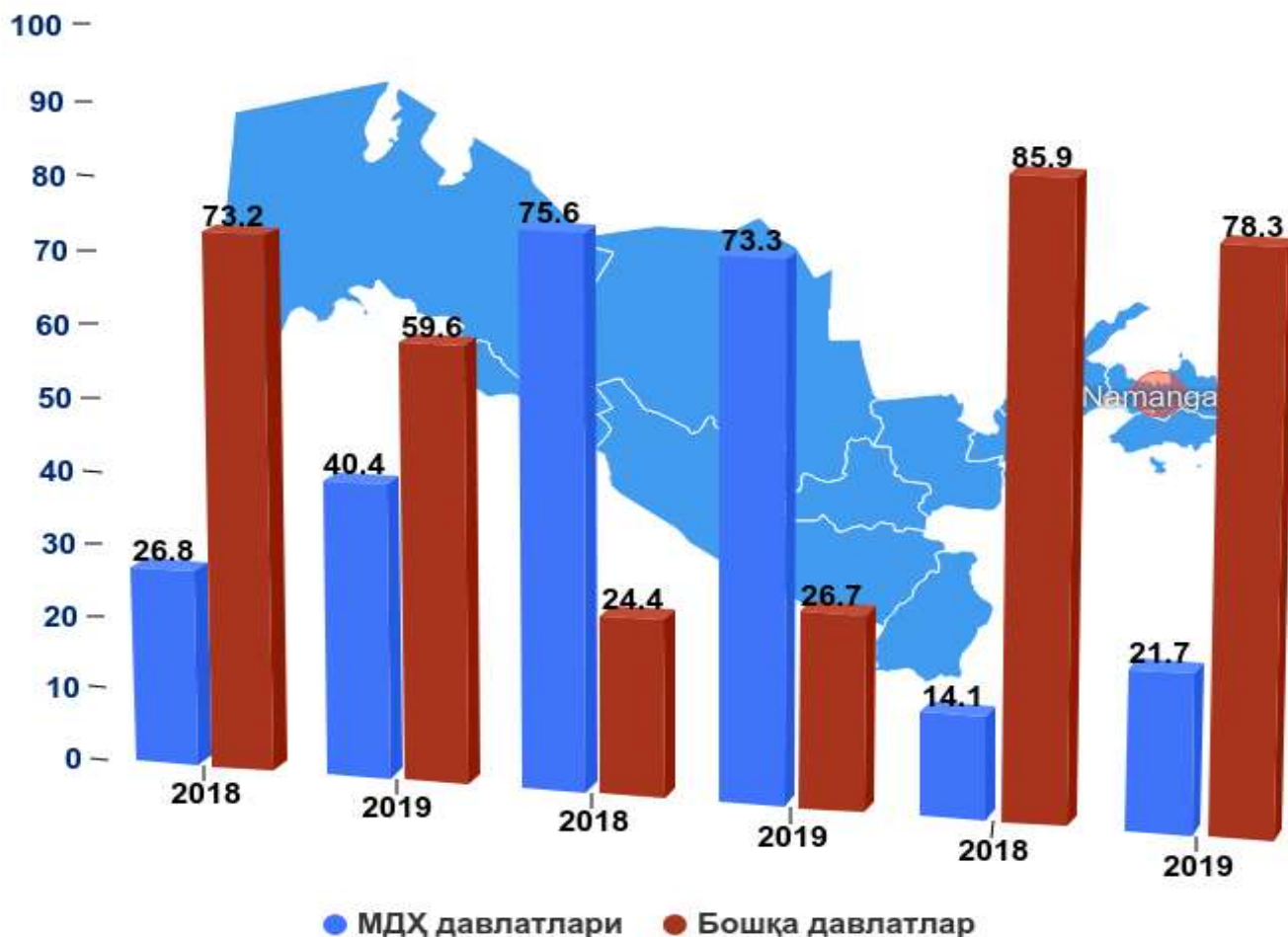
натижасида экспорт таркибида сезиларли ўзгаришга эришилди. Жумладан, хом-ашё экспортидан, қўшилган қиймати юқори ҳамда сармоя талаб товарлар экспортига йўналтирилган ташқи савдо амалга оширилмоқда.

**2019 йил январь-декабрь ойлари вилоят ташқи савдо айланмасида
МДХ ва бошқа давлатларнинг улуши
(фоизда)**

Ташқи савдо айланмаси

Экспорт

Импорт



2019 йил январь-декабрь ойларида вилоятда амалга оширилган ташқи савдо айланмаси ўтган йилнинг мос даврига нисбатан 82,1 %га, МДХ давлатлари 123,7 %га ташкил этган бўлса, бошқа давлатлар 66,9 % га пасайиш кузатилди.

Жумладан, жами экспорт айланмаси 144,4 % ни ва шундан МДХ давлатлари 140,1 % ни ташкил этган бўлса, бошқа давлатларга 157,8 % ни ташкил этди.

Жами импорт айланмаси 66,0 % га пасайган бўлиб, ундан МДХ давлатлари 101,1 % га ташкил этган бўлса, бошқа давлатлар 60,2 % га пасайган.

2019 йил январь-декабрь ойларида экспорт қилинган маҳсулотлар ва хизматлар таркиби бўйича таҳлил қилинганда, кимё маҳсулотлари ва ундан тайёрланган буюмлар (2018 йилнинг тегишли даврига нисбатан) 144,9 % га ортганлиги, машина ва ускуналар 2,9 мартага, озиқ-овқат маҳсулотлари 144,8 % га, қора ва рангли металллар 147,4 % га кўпайган бўлса ва хизматлар 104,3 % га кўпайгани кузатилди.

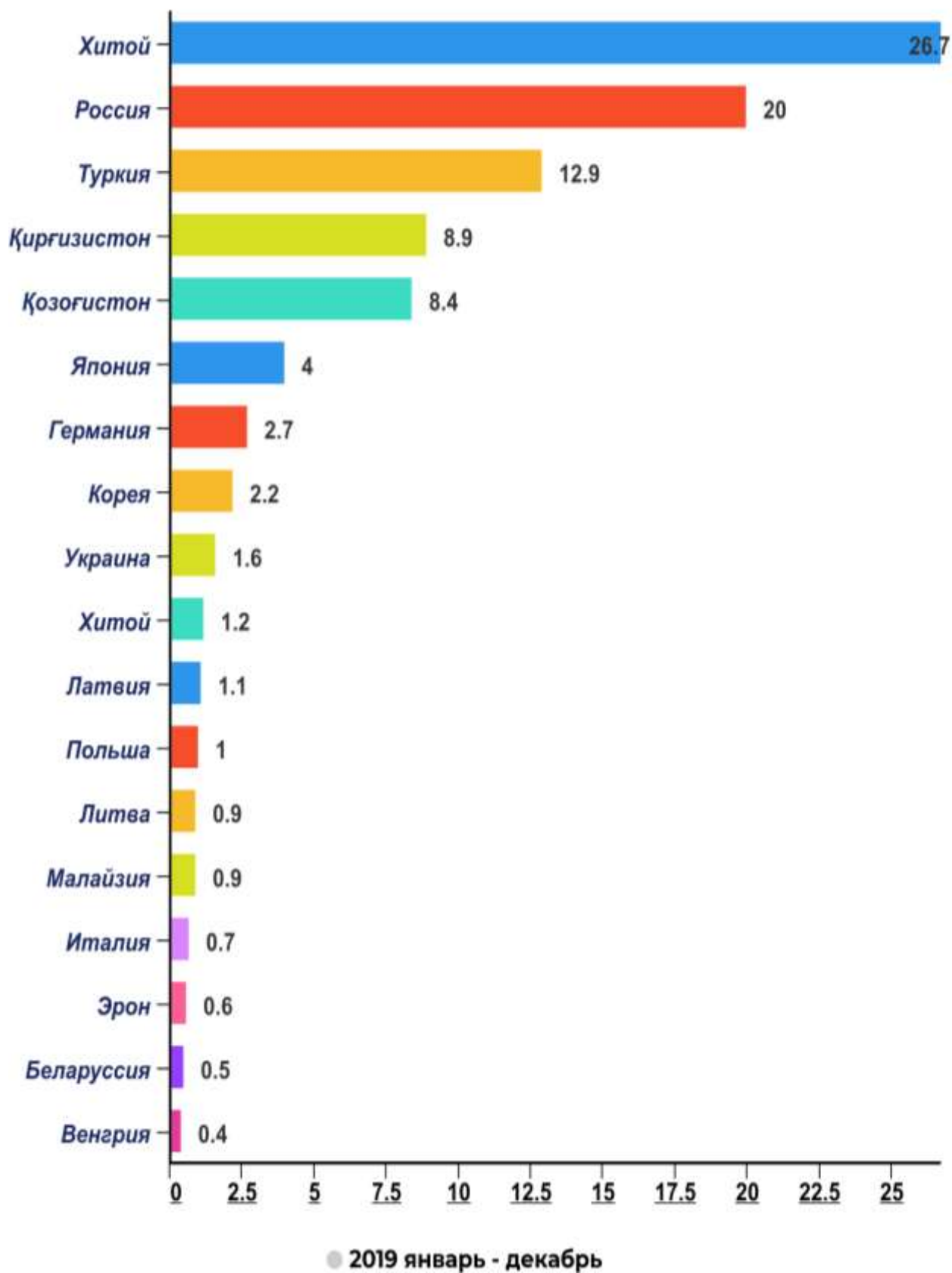
МДХ ва бошқа давлатлар билан ташқи савдо айланмаси
(млн. АҚШ доллари)

	Январь-декабрь		ўсиш суръати, % да
	2018 йил	2019 йил	
Ташқи савдо айланмаси	1 202,6	987,6	82,1
<i>шу жумладан:</i>			
МДХ давлатлари	322,1	398,5	123,7
бошқа давлатлар	880,5	589,1	66,9
Экспорт	247,4	357,3	144,4
<i>шу жумладан:</i>			
МДХ давлатлари	187,0	262,0	140,1
Бошқа давлатлар	60,4	95,3	157,8
Импорт	955,1	630,3	66,0
<i>шу жумладан:</i>			
МДХ давлатлари	135,1	136,6	101,1
Бошқа давлатлар	820,0	493,7	60,2

Вилоятдаги экспорт-импорт таркиби

	<i>Умумий ҳажмдаги улуши, % да</i>		<i>2018 йил январь- декабрь ойларига нисбатан, % да</i>
	<i>2018 йил январь- декабрь</i>	<i>2019 йил январь- декабрь</i>	
Экспорт таркиби	100,0	100,0	100,0
пахта толаси	-	-	-
озиқ-овқат маҳсулотлари	35,1	35,2	100,3
кимё маҳсулотлари ва ундан тайёрланган буюмлар	0,4	0,4	100,0
энергия манбалари ва нефть маҳсулотлари	0,01	0,9	90,0 м.
қора ва рангли металллар	0,3	0,3	100,0
машина ва ускуналар	2,1	4,3	2,0 м.
хизматлар	4,8	3,5	72,9
бошқалар	57,2	55,4	96,8
Импорт таркиби	100,0	100,0	100,0
озиқ-овқат маҳсулотлари	6,9	9,1	132,5
кимё маҳсулотлари ва ундан тайёрланган буюмлар	11,1	18,9	170,1
энергия манбалари ва нефть маҳсулотлари	0,4	0,9	2,5 м.
қора ва рангли металллар	4,5	6,3	139,9
машина ва ускуналар	68,2	48,8	71,6
хизматлар	0,1	0,2	151,6
бошқалар	8,9	15,8	178,5

Вилоят товар айланмасида катта улушга эга бўлган давлатлар билан ташқи савдо айланмаси
(2019 йилнинг январь-декабрь ойларида, фоизда)



**2019 йил январь-декабрь ойларида вилоят ташқи савдо айланмаси
юқори улушга эга давлатлар**

(минг АҚШ доллари)

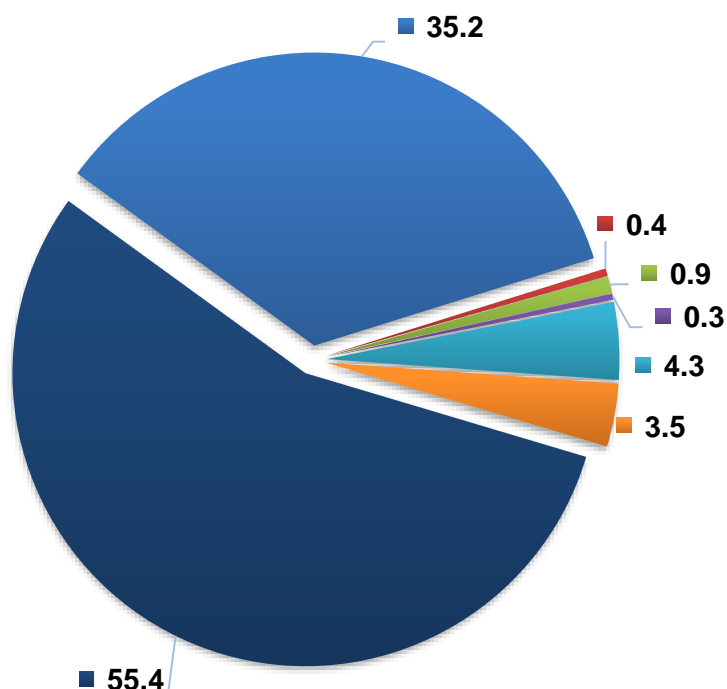
<i>Давлатлар номи</i>	<i>Ташқи савдо айланмаси</i>	<i>Экспорт</i>	<i>Импорт</i>
Хитой	264 132,4	47 176,1	216 956,3
Россия	197 867,2	123 798,2	74 069,0
Туркия	126 961,6	20 484,3	106 477,3
Қирғизистон	88 059,2	82 395,2	5 664,0
Қозоғистон	82 706,5	39 304,4	43 402,1
Япония	39 374,9	45,8	39 329,1
Германия	26 202,6	5 315,2	20 887,4
Жанубий Корея	21 902,8	329,8	21 573,0
Украина	15 672,9	8 200,4	7 472,5
Ҳиндистон	11 855,3	1 169,2	10 686,1
Латвия	11 342,8	92,0	11 250,8
Польша	9 450,4	3 503,2	5 947,2
Литва	9 278,0	552,0	8 726,0
Малайзия	8 624,3	0,0	8 624,3
Италия	7 064,9	773,0	6 291,9
Эрон	5 586,6	1 585,7	4 000,9
Беларуссия	4 644,5	1 992,8	2 651,7
Венгрия	3 757,9	0,0	3 757,9
Австрия	3 662,9	141,0	3 521,9
Туркманистон	3 602,7	1 191,8	2 410,9
Аргентина	3 294,7	0,0	3 294,7
Тожикистон	2 722,6	1 946,0	776,6
Гонконг	2 446,5	0,0	2 446,5
Тайвань	1 907,5	250,7	1 656,8
Португалия	1 869,3	1 834,5	34,8

**2019 йил январь-декабрь ойларида вилоят ташқи савдо
айланмасида катта улушга эга бўлган давлатлар**

<i>Давлатлар номи</i>	<i>Вилоят товар айланмасида улуши, % да</i>	<i>2018 йил январь- декабрь ойларига нисбатан, % да</i>
Хитой	26,7	128,5
Россия	20	105,2
Туркия	12,9	77,6
Қирғизистон	8,9	7,3 м.
Қозоғистон	8,4	91,3
Япония	4,0	12,3
Германия	2,7	59,9
Корея	2,2	122,8
Украина	1,6	85,1
Ҳиндистон	1,2	84,5
Латвия	1,1	41,9
Польша	1,0	132,5
Литва	0,9	137,4
Малайзия	0,9	7,0 м.
Италия	0,7	48,9
Эрон	0,6	153,5
Беларуссия	0,5	89,1
Венгрия	0,4	182,0

2019 йил январь-декабрь ойларида жами экспорт товарлари ҳажмида тармоқларнинг улуши

(фоизда)



- **Озиқ-овқат маҳсулотлари**
- **Кимё маҳсулотлари ва ундан тайёрланган буюмлар**
- **Энергия манбаалари ва нефть маҳсулотлари**
- **Қора ва рангли металллар**
- **Машина ва ускуналар**
- **Хизматлар**
- **Бошқалар**

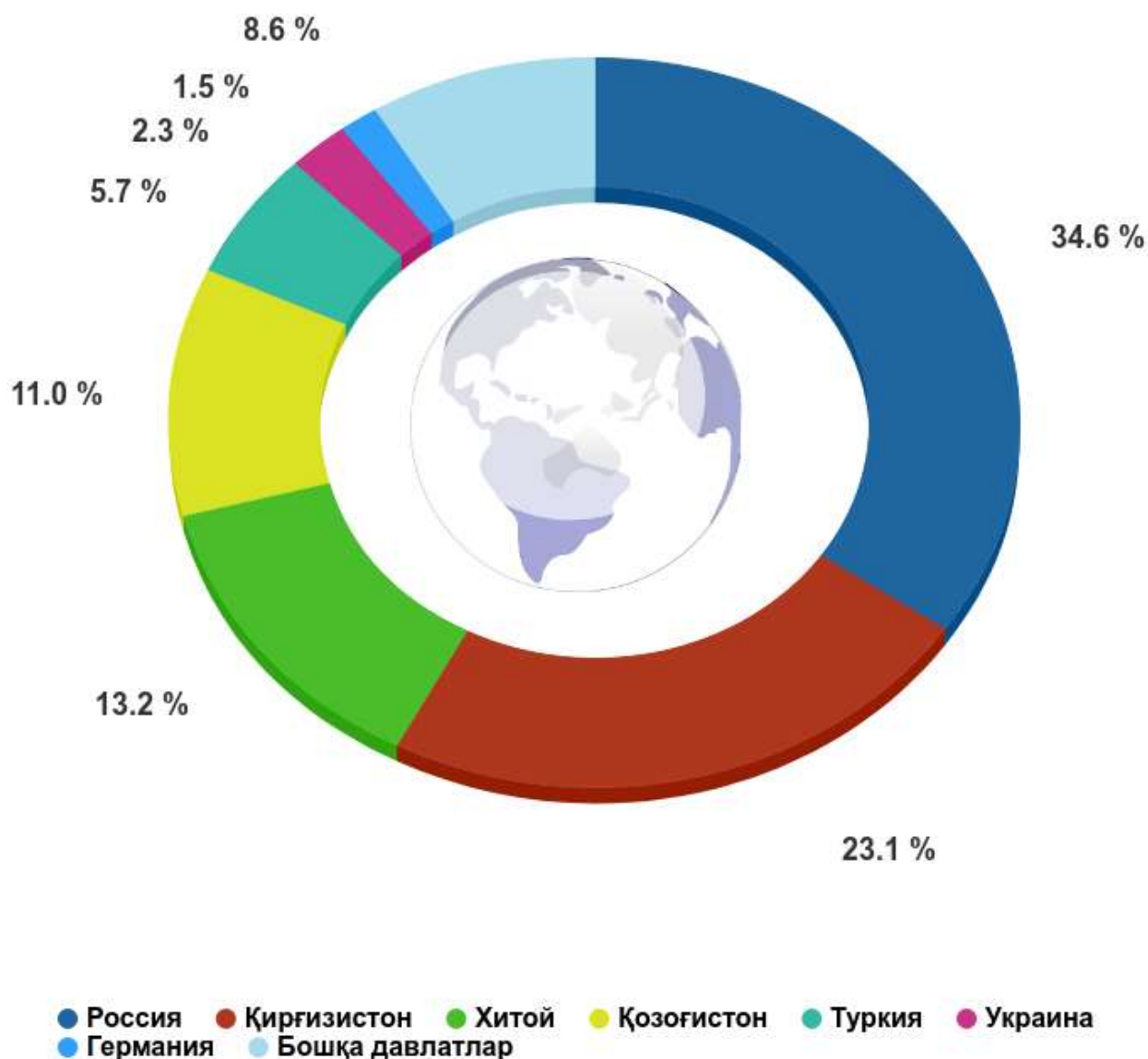
Вилоятдан экспорт қилинаётган товар ва хизматларнинг асосий қисми Россия, Хитой, Қозоғистон, Қирғизистон, Туркия, Украина ва Германия хиссасига тўғри келмоқда. Бу эса умумий экспорт ҳажмининг 91,4 % ини ташкил қилади. Россия, Хитой, Қозоғистон ва Қирғизистонга экспорт қилинаётган товарлар таркибига назар ташласак, асосан енгил саноат маҳсулотлари озиқ-овқат маҳсулотлари гуруҳларидан иборат эканлигини кўришимиз мумкин.

Хизматлар экспорти ҳажми 12 427,1 минг АҚШ долларини ёки жами экспорт ҳажмининг 3,5 % ини ташкил этиб, ўтган йилнинг мос даврига нисбатан 4,3 % га кўпайганлиги кузатилди. Хизматлар экспорти таркибининг асосий улуши транспорт хизматлари, туризм хизматлари, молиявий хизматларидан иборат.

**2019 йил январь-декабрь ойларида жами экспорт товарлари ҳажми
шаҳар ва туманлар кесмида
(минг АҚШ доллари)**

	Январь – декабрь		Ўсиш суръати, % да
	2018 йил	2019 йил	
Вилоят жами	247 445,9	357 339,6	144,4
Наманган ш.	82 185,1	110 050,3	133,9
Мингбулоқ	7 767,5	7 374,7	94,9
Косонсой	12 204,9	33 221,3	2,7 м.
Наманган т.	26 749,6	19 702,9	73,7
Норин	3 554,4	14 445,2	4,1 м.
Поп	7 216,5	13 662,4	189,3
Тўрақўрғон	40 762,5	46 750,5	114,7
Уйчи	15 909,6	28 779,7	180,9
Учқўрғон	20 863,1	16 912,9	81,1
Чортоқ	10 474,8	6 494,0	62,0
Чуст	12 800,8	20 047,5	156,6
Янгиқўрғон	5 933,4	26 028,5	4,4 м.

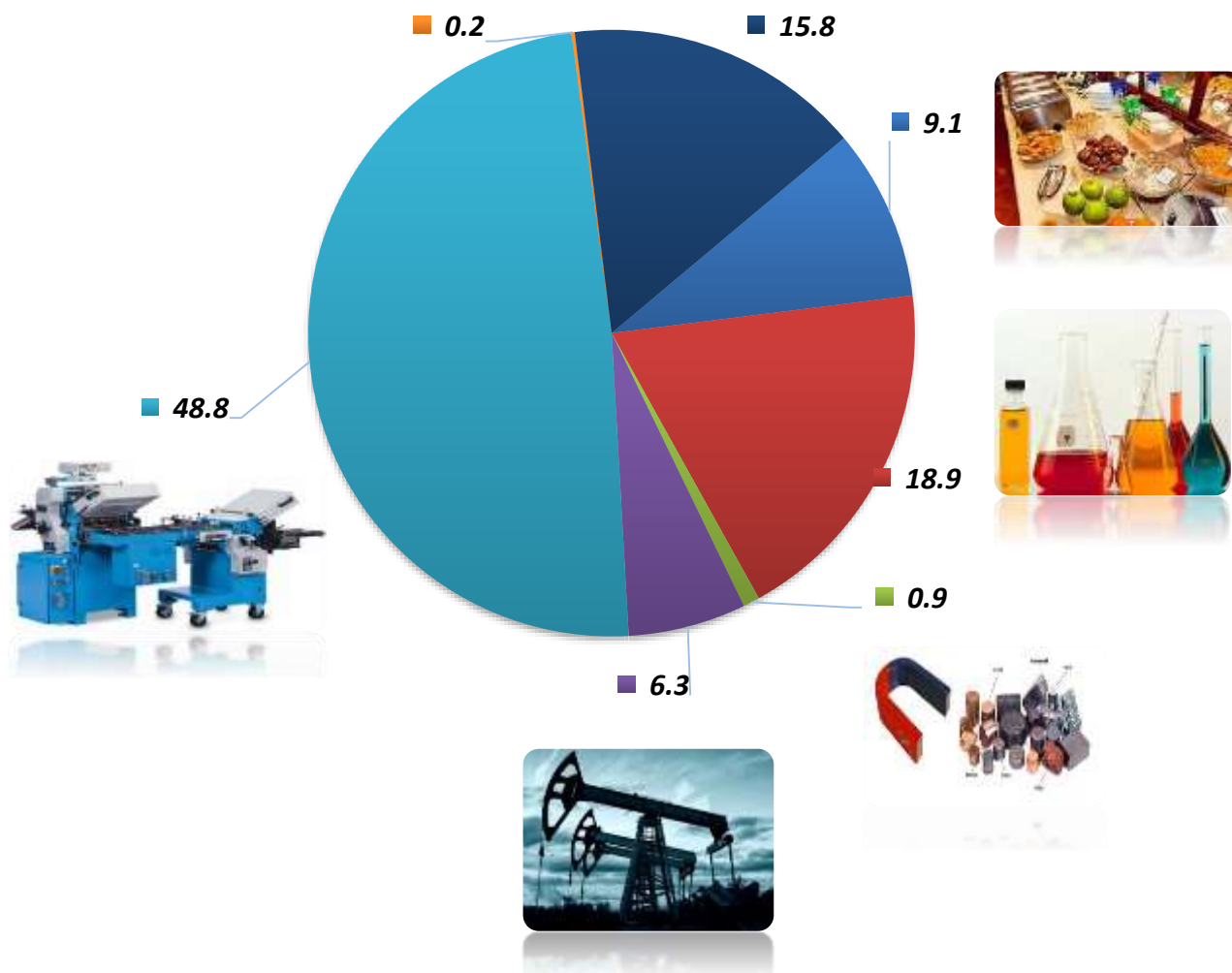
**2019 йил январь-декабрь ойларида вилоят экспортида
асосий ҳамкор давлатларнинг улуши,
(фоизда)**



Вилоятдан экспорт қилинаётган товар ва хизматларнинг асосий қисми Россия, Хитой, Қозоғистон, Қирғизистон, Туркия, Украина ва Германия хиссасига тўғри келмоқда. Бу эса умумий экспорт хажмининг 91,4 % ташкил қилади. Россия, Хитой, Қозоғистон, Қирғизистон, Туркия, Украина ва Германияга экспорт қилинаётган товарлар таркибига назар ташласак, асосан енгил саноат маҳсулотлари озиқ-овқат маҳсулотлари гуруҳларидан иборат эканлигини кўришимиз мумкин.

2019 йил январь-декабрь ойларида жами импорт
товарлари ҳажмида тармоқларнинг улуши

(фоизда)



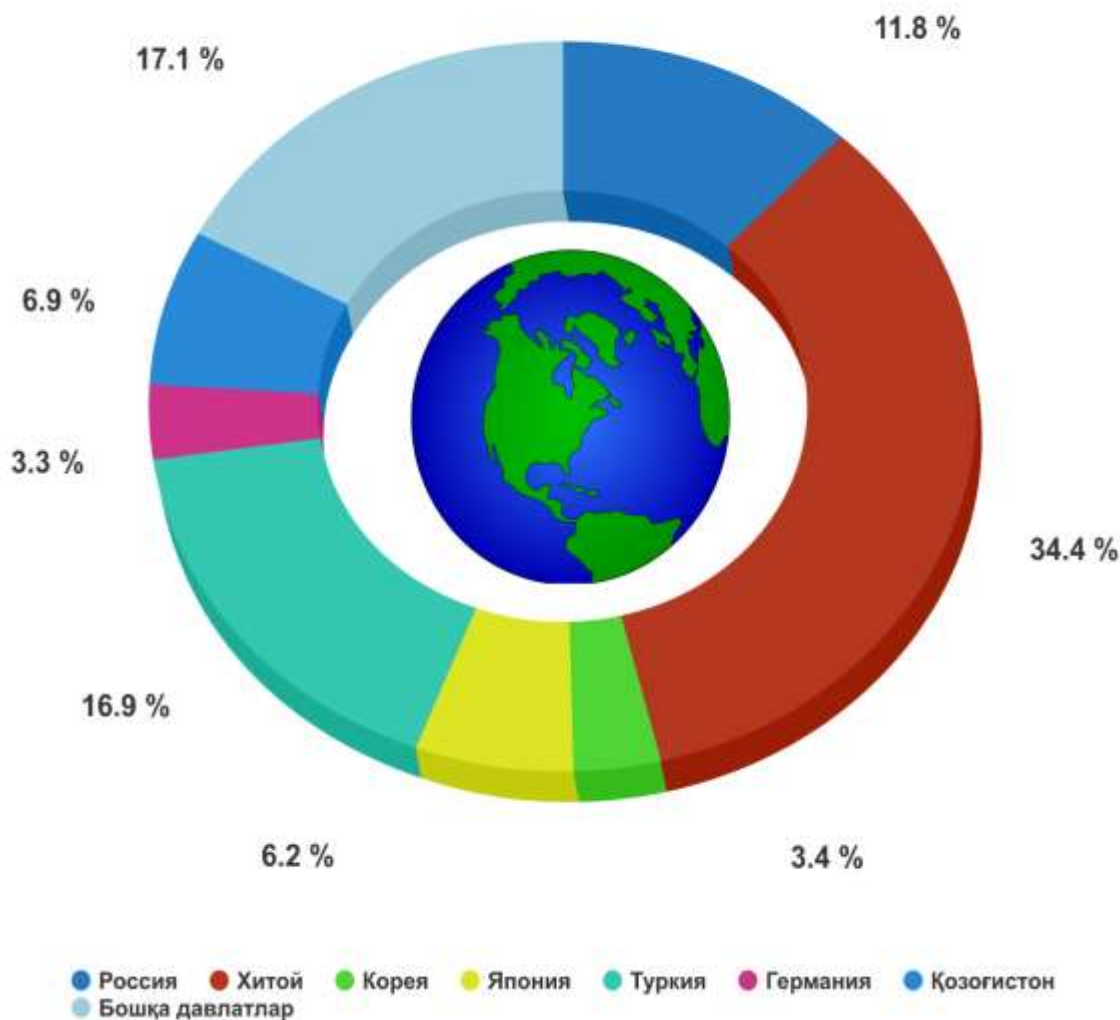
- **Озиқ-овқат маҳсулотлари**
- **Кимё маҳсулотлари ва ундан тайёрланган буюмлар**
- **Энергия манбалари ва нефт маҳсулотлари**
- **Қора ва рангли металллар**
- **Машина ва ускуналар**
- **Хизматлар**
- **Бошқалар**

2019 йилнинг январь-декабрь ойларида вилоятга 74 дан ортиқ хорижий давлатлардан товар ва хизматлар импорти амалга оширилган. Шулардан 7 та энг йирик бўлган Япония, Россия, Хитой, Германия, Корея, Қозоғистон ва Туркия каби ҳамкор давлатларнинг жами импорт ҳажми 522 694,2 минг АҚШ долларга тенг. Бу эса умумий импорт ҳажмининг 82,9 % ини ташкил қилади.

**2019 йил январь-декабрь ойларида жами импорт товарлари ҳажми
шаҳар ва туманлар кесмида**
(минг АҚШ доллари)

	<i>Январь – декабрь</i>		<i>ўсиш суръати, % да</i>
	<i>2018 йил</i>	<i>2019 йил</i>	
Вилоят жами	955 115,1	630 276,5	66,0
Наманган ш.	214 022,0	257 470,3	120,3
Мингбулоқ	1 351,3	3 169,5	2,3 м.
Косонсой	22 816,5	40 511,0	177,6
Наманган т.	58 341,3	41 387,8	70,9
Норин	9 342,1	34 511,3	3,7 м.
Поп	12 309,0	33 085,3	2,7 м.
Тўрақўрғон	82 744,3	33 148,0	40,1
Уйчи	30 351,2	40 394,4	133,1
Учқўрғон	38 620,6	9 649,2	25,0
Чортоқ	7 037,7	11 401,7	162,0
Чуст	13 526,9	19 950,2	147,5
Янгиқўрғон	9 882,8	22 383,1	2,3 м.

**2019 йил январь-декабрь ойларида вилоят импортида асосий
ҳамкор давлатлар улиши,
(фоизда)**



2019 йилнинг январь-декабрь ойларида вилоятга 74 дан ортиқ хорижий давлатлардан товар ва хизматлар импорти амалга оширилган. Шундан 7 та энг йирик бўлган Япония, Россия, Хитой, Германия, Корея, Қозоғистон ва Туркия каби ҳамкор давлатларнинг жами импорт ҳажми 522 694,2 минг АҚШ долларига тенг. Бу эса умумий импорт ҳажмининг 82,9 % ташкил қилади.