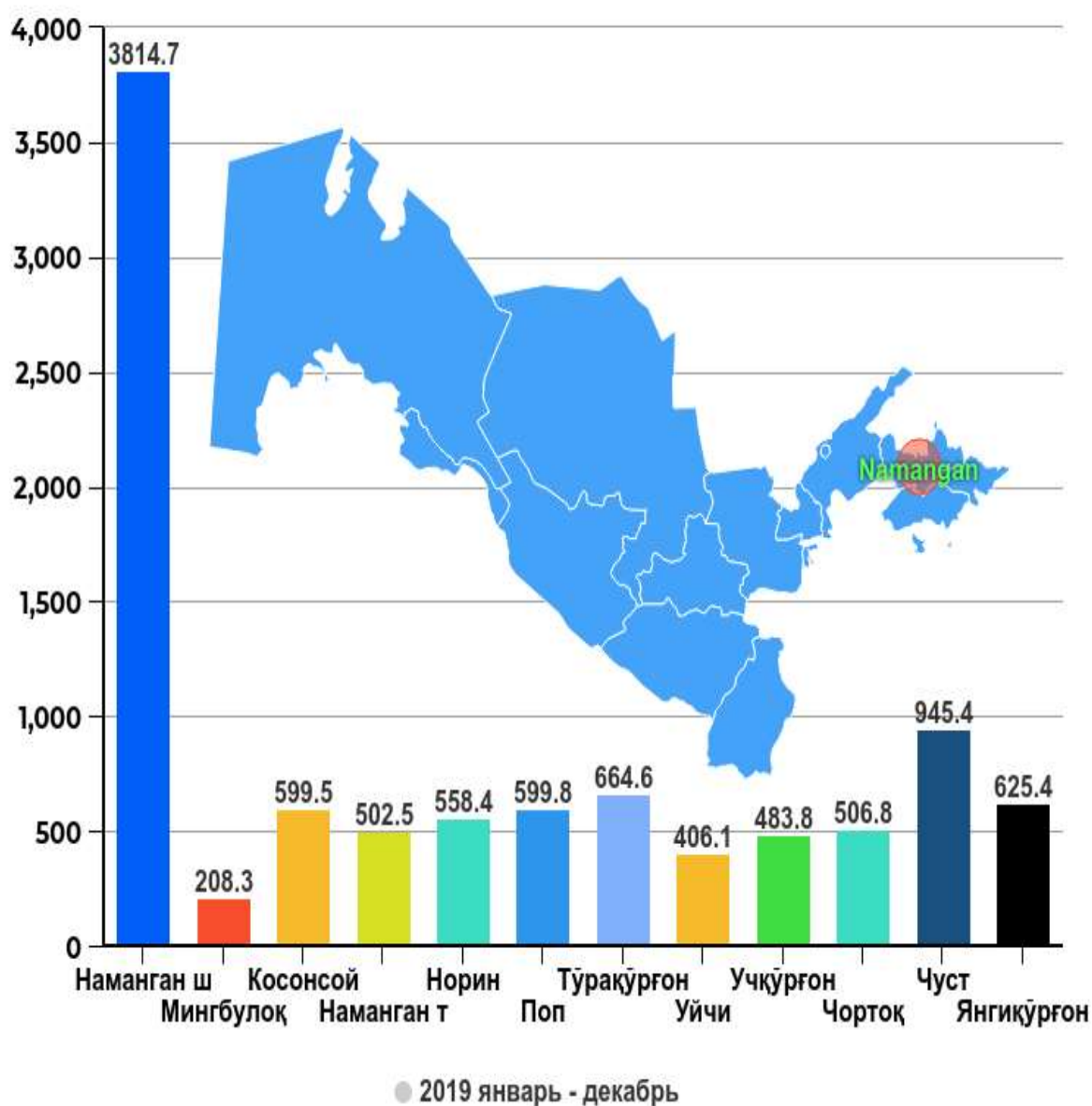


Х ТОВАРЛАР ВА ХИЗМАТЛАР БОЗОРИ

Савдо корхоналарининг чакана савдо айланмаси ҳажми 2019 йил январь-декабрь ойларида 9 915,1 млрд.сўмни ташкил қилиб, ўтган йилнинг мос даврига нисбатан 110,1 % ни ташкил этди.

Худудлар кесимида чакана савдо товар айланмаси ҳажми
(млрд сўм)

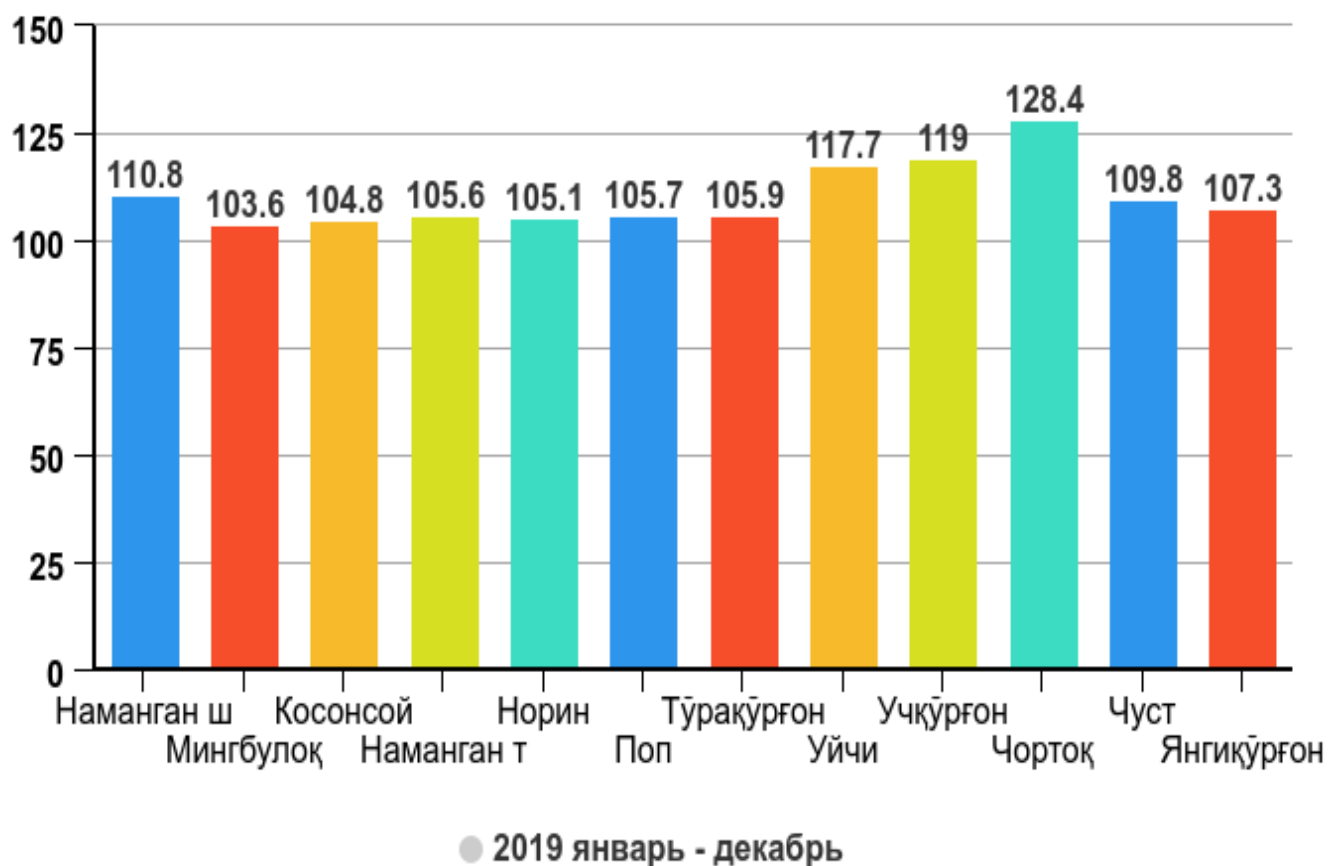


Худудлар кесимида чакана савдо ҳажми
(2019 йилнинг январь-декабрь)

	Жами			Аҳоли жон бошига	
	Млрд, сўм	2018 йил январь- декабрь ойларига нисбатан, % да	жами чакана савдо ҳажмига нисбатан, % да	минг сўм	2018 йил январь- декабрь ойларига нисбатан, % да
Вилоят жами	9915,1	110,1	100,0	3564,2	107,9
Наманган ш.	3814,7	110,8	38,5	6160,7	108,5
Мингбулоқ	208,3	103,6	2,1	1674,3	101,5
Косонсой	599,5	104,8	6,0	2907,2	102,5
Наманган т.	502,4	105,6	5,1	2845,2	103,3
Норин	558,4	105,1	5,6	3451,5	103,2
Поп	599,8	105,7	6,0	2763,8	103,8
Тўрақўрғон	664,7	105,9	6,7	2980,4	103,8
Уйчи	406,1	117,7	4,1	1933,9	115,2
Учқўрғон	483,8	119,0	4,9	2847,5	116,8
Чортоқ	506,8	128,4	5,1	2578,9	125,9
Чуст	945,3	109,8	9,5	3604,2	107,7
Янгиқўрғон	625,3	107,3	6,3	2908,7	105,2

Шу жумладан, йирик корхоналарнинг товар айланмаси 1196,4 млрд.сўмни (ўсиш сурати 140,4 %), кичик бизнес ва хусусий тадбиркорлик субъектларинг товар айланмаси 8718,8 млрд.сўмни (ўсиш сурати 106,9 %) ҳамда уйишмаган савдода товар айланмаси 1169,7 млрд.сўмни (ўтган йилнинг мос даврига нисбатан 5,2 % га камайган) ташкил этди.

**Худудлар кесимида чакана савдо товар айланмаси ўсиш суръати
(фоизда)**



	млрд. сўм	2018 йил январь-декабрь ойларига нисбатан, % да	Умумий ҳажмга нисбатан, % да
--	-----------	---	------------------------------

Чакана товар айланмаси	9915,1	110,1	100,0
-------------------------------	---------------	--------------	--------------

шу жумладан:

Йирик савдо корхоналари	1196,4	140,4	12,1
-------------------------	--------	-------	------

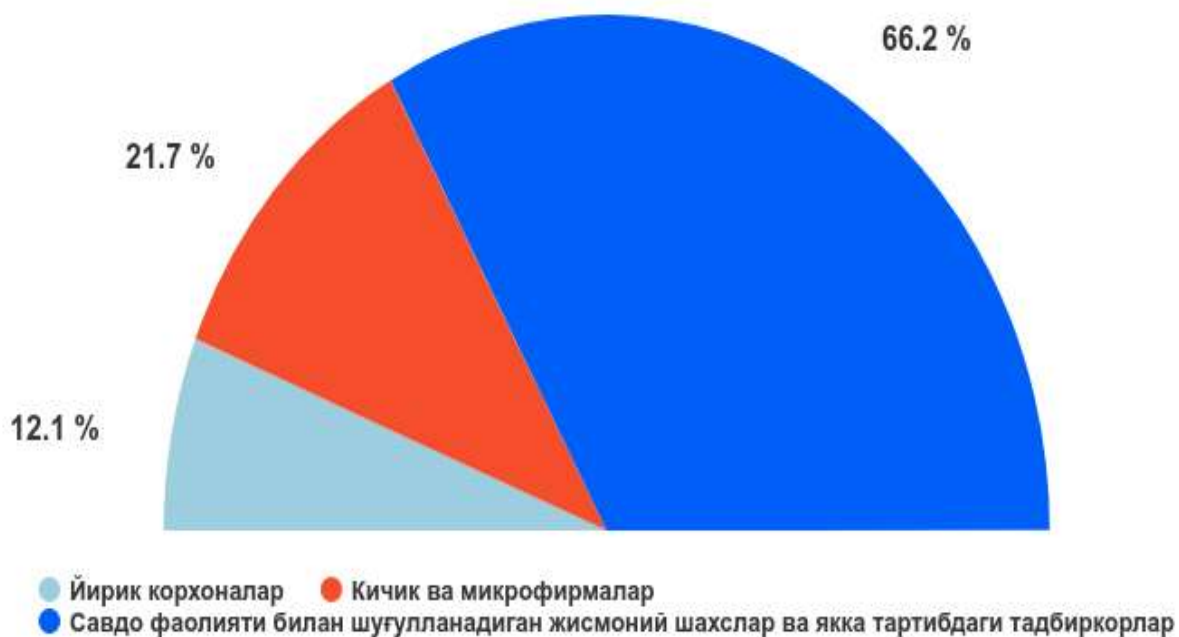
Кичик корхона ва микрофирмалар	2158,3	116,0	21,7
--------------------------------	--------	-------	------

Якка тартибдаги тадбиркорлик	6560,4	104,2	66,2
------------------------------	--------	-------	------

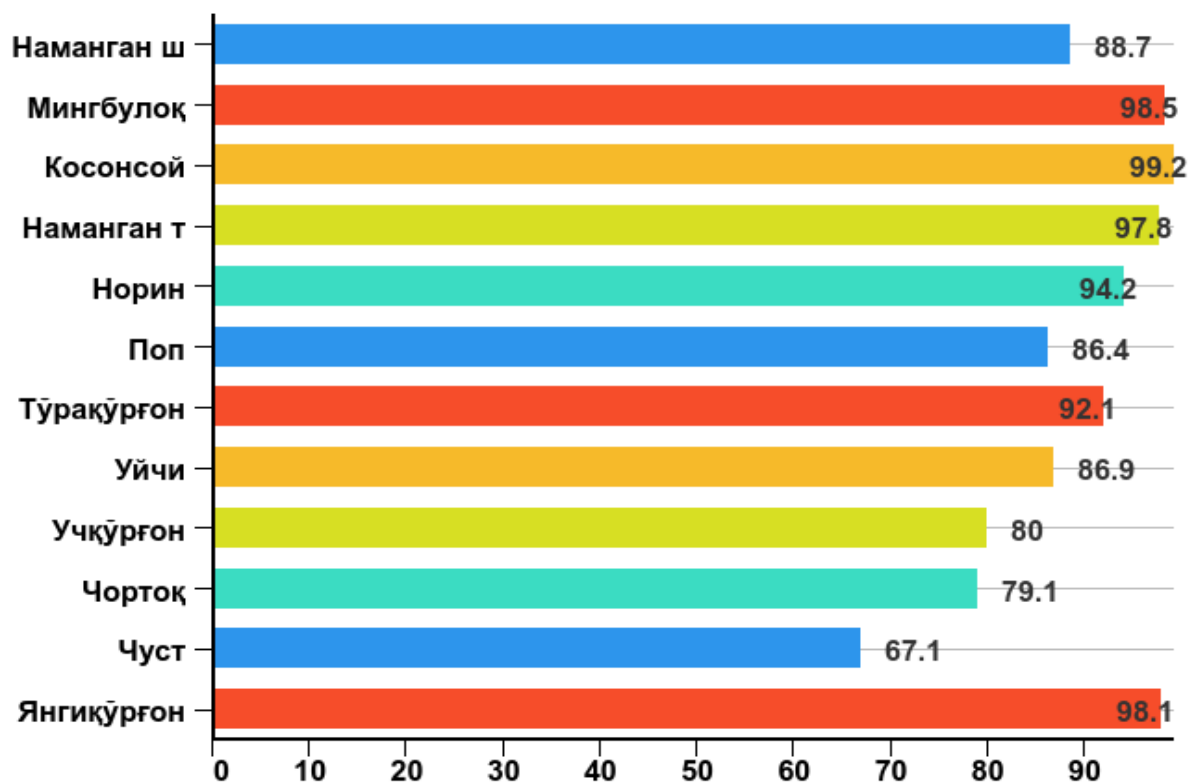
**Кичик бизнес ва хусусий тадбиркорлик субъектлари ҳамда йирик
корхоналарнинг чакана савдо товар айланмасидаги ҳажми
(2019 йил январь-декабрь ойлари)**

	Йирик корхоналар (млрд.сўм)	2018 йилнинг мос даврга нисбатан, % да	Кичик бизнес ва хусусий тадбиркорлик субъектлари (млрд.сўм)	2018 йилнинг мос даврга нисбатан, % да
Вилоят жами	1 196,4	140,4	8 718,7	106,9
Наманган ш.	432,4	105,5	3 382,3	111,6
Мингбулоқ	3,1	4,0 м.	205,2	102,4
Косонсой	4,7	3,0 м.	594,8	104,2
Наманган	11,2	15,9 м.	491,2	103,4
Норин	32,3	146,3	526,1	103,3
Поп	81,8	122,1	518,0	103,5
Тўрақўрғон	52,6	113,8	612,1	105,3
Уйчи	53,0	49,0 м.	353,1	102,6
Учқўрғон	96,9	3,0 м.	386,9	103,4
Чортоқ	106,0	12,4 м.	400,8	103,8
Чуст	310,8	122,0	634,5	104,6
Янгиқўрғон	11,6	157,9	613,7	106,7

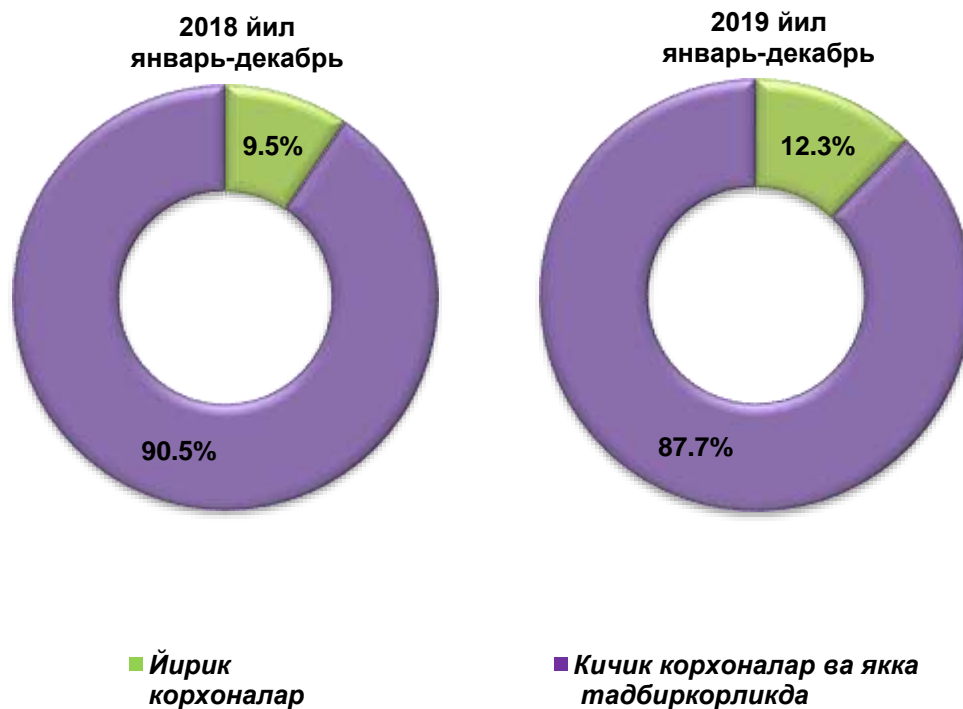
Чакана савдо товар айланмаси таркиби, фоизда
(2019 йилнинг январь-декабрь ойларида)



Худудларда кичик бизнес ва хусусий тадбиркорлик субъектларининг
вилоятда чакана савдо товар айланмасидаги улуши,
(2019 йил январь-декабрь ойлари, фоизда)



Чакана савдо айланмаси таркиби (умумий хажмга нисбатан, фоизда)



Умумий овқатланиш соҳасининг товар айланмаси 140,6 млрд.сўмни ташкил этган бўлиб, 2018 йил январь-декабрь ойларига нисбатан 113,3 % ни ташкил этган.

Чакана савдо (умумовқатланиш фаолиятини қўшган ҳолда) аҳоли жон бошига нисбатан ҳисоблаганда 7,9 % га кўпайди ва 3564,2 минг сўмни ташкил этди. 2019 йилнинг январь-декабрь ойларида чакана савдо товар айланмаси 9915,1 млрд.сўмни ёки 2018 йилнинг мос даврига нисбатан 110,1 %ни ташкил қилди. Йирик корхоналарнинг чакана савдо товар айланмаси 1196,4 млрд.сўмни ва умумий чакана савдо товар айланмасидаги улуши 12,1 %ни ташкил қилди.

Кичик корхона ва микрофирмаларнинг чакана савдо товар айланмаси 2158,3 млрд.сўмни ёки ўтган йилнинг мос даврига нисбатан 116,0 %ни ташкил этди. Умумий чакана савдо товар айланмасидаги улуши эса 21,7 %ни ташкил қилди.

Умумий товар айланмаси ҳажмида 6560,4 млрд.сўм якка тартибдаги тадбиркорлар ҳисобига тўғри келди ва ўсиш суръати 2018 йилнинг мос даврига нисбатан 104,2 %ни ташкил этди. Жами чакана савдо товар айланмаси ҳажмида ушбу сектор улуши 66,2 %ни ташкил этган.

Худудлар кесимида улгуржи савдо ҳажми
(2019 йил январь-декабрь ойларида)

	Жами (млрд. сўм)	2018 йилнинг мос даврга нисбатан, % да	Йирик корхона (млрд.сўм)	2018 йилнинг мос даврга нисбатан, % да	Кичик бизнес ва хусусий тадбир- корлик субектлари (млрд.сўм)	2018 йилнинг мос даврга нисбатан % да
Вилоят жами	2 113,5	104,3	999,6	103,9	1 113,9	104,7
Наманган ш.	1 044,7	99,9	493,0	91,2	551,7	109,3
Мингбулоқ	10,1	104,2	0,4	38,9	9,7	111,6
Косонсой	66,1	99,4	0,4	41,7	65,8	100,2
Наманган	52,8	99,1	0,8	57,0	52,0	100,2
Норин	98,2	99,6	0,0	0,7	98,2	100,2
Поп	51,2	99,4	0,6	56,9	50,6	100,2
Тўрақўрғон	494,4	128,4	441,1	132,9	53,3	100,4
Уйчи	40,3	159,0	15,6	2377,8	24,8	100,3
Учқўрғон	27,2	90,9	0,3	10,9	26,9	100,3
Чортоқ	134,4	118,1	20,1	0,0	114,2	100,4
Чуст	49,1	47,7	27,2	33,6	21,8	100,5
Янгиқўрғон	44,9	100,3	0,0	0,0	44,9	100,3

**Худудлар кесимида улгуржи савдо товар айланмасининг
ўтган йилга нисбатан ўзгариш суратлари (фоизда)**

