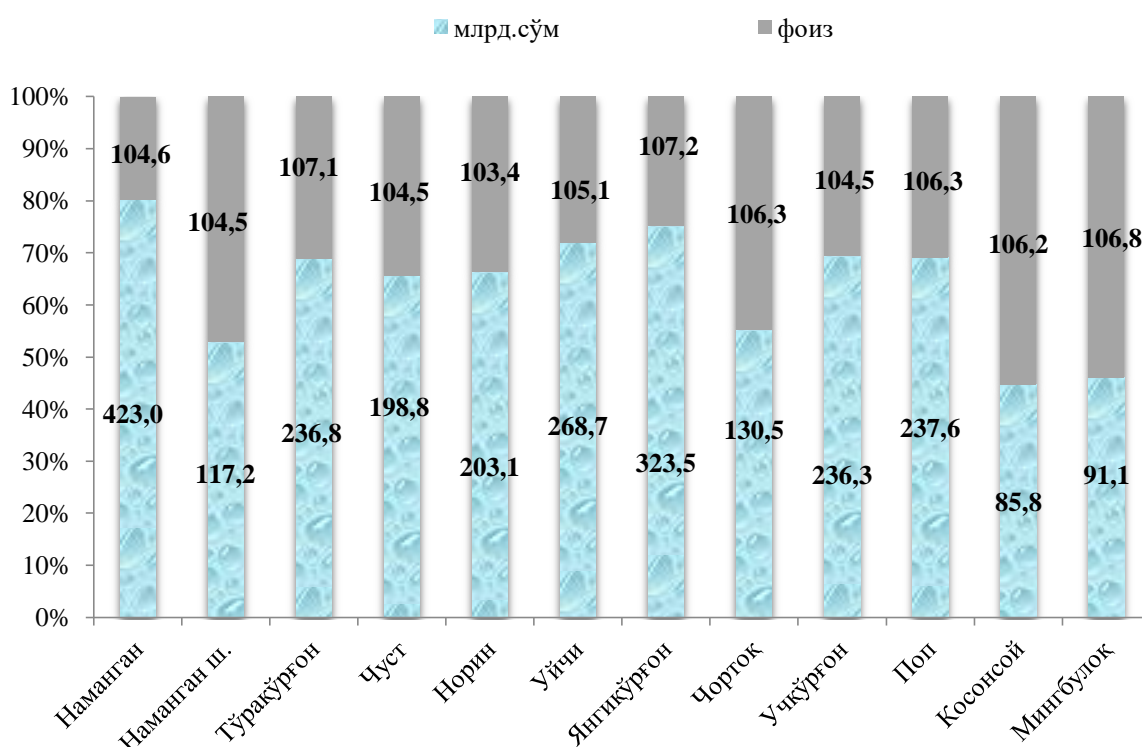


## I. ҚИШЛОҚ, ҶРМОН ВА БАЛИҚ ХЎЖАЛИГИ

2018 йилнинг январь-июнь ойларида ишлаб чиқарилган (кўрсатилган хизматлар) умумий ҳажми 2552,4 млрд. сўмни ёки 2017 йилнинг шу даврига нисбатан 105,5 фоизни, шу жумладан, деҳқончилик ва чорвачилик, овчилик ва бу соҳаларда кўрсатилган хизматлар ҳажми 2533,0 млрд. сўмни (105,8 фоиз), ўрмончилик хўжаликларида 1,8 млрд. сўмни (102,1 фоиз), балиқчилик хўжаликларида 3,6 млрд. сўмни (102,2 фоиз) ташкил қилди.

### Қишлоқ хўжалиги маҳсулотлари ишлаб чиқариш ҳажми (шаҳар ва туманлар кесимида тақсимланиши)



**Ҳосил йиғими.** 2018 йилнинг январь-июнь ойларида барча тоифадаги хўжаликлар томонидан 318,6 минг тонна жами дон, шундан 316,0 минг тонна бошоқли дон экинлари ишлаб чиқарилиб, шу жумладан 315,6 минг тоннаси буғдой ташкил қилди. 95,9 минг тонна картошка этиштирилди (2017 йилга нисбатан 8,7 фоизга кўп), 218,1 минг тонна сабзавот (4,7 фоизга кўп) йиғиб олинди, 12,4 минг тонна полиз экинлари (28,7 фоизга кўп), 63,8 минг тонна мева ва резаворлар (27,8 фоизга кўп) ва 2,6 минг тонна узум (44,7 фоизга кўп) этиштирилди.

2018 йилнинг 1 июль ҳолатига дехқончилик маҳсулотларини етиштириш

	тонна	Ўсиш суръати, %
<b>Дон жами</b>	<b>318603</b>	<b>88,3</b>
<i>шу жумладан:</i>		
Фермер хўжаликлари	263908	87,8
Дехқон (аҳолининг шахсий ёрдамчи) хўжаликлари	51652	91,0
Қишлоқ хўжалиги фаолиятини амалга оширувчи ташкилотлар	3043	92,0
<b>шундан бошоқли дон</b>	<b>315960</b>	<b>87,9</b>
<i>шу жумладан:</i>		
Фермер хўжаликлари	263720	87,7
Дехқон (аҳолининг шахсий ёрдамчи) хўжаликлари	49197	88,8
Қишлоқ хўжалиги фаолиятини амалга оширувчи ташкилотлар	3043	92,0
<b>Шу жамладан буғдой</b>	<b>315595</b>	<b>87,9</b>
<i>шу жумладан:</i>		
Фермер хўжаликлари	263355	87,7
Дехқон (аҳолининг шахсий ёрдамчи) хўжаликлари	49197	88,8
Қишлоқ хўжалиги фаолиятини амалга оширувчи ташкилотлар	3043	92,0
<b>Картошка</b>	<b>95922</b>	<b>108,7</b>
<i>шу жумладан:</i>		
Фермер хўжаликлари	6566	130,3
Дехқон (аҳолининг шахсий ёрдамчи) хўжаликлари	89328	107,4
Қишлоқ хўжалиги фаолиятини амалга оширувчи ташкилотлар	28	133,3

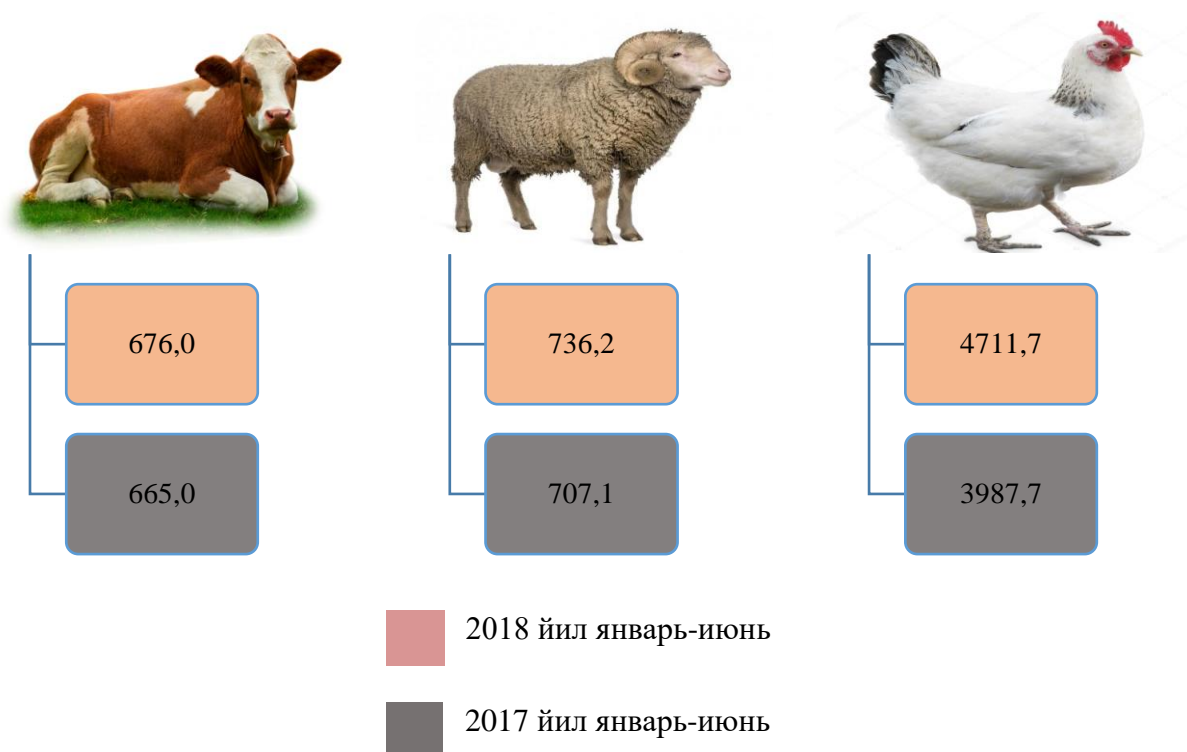
	тонна	Ўси суръати,%
<b>Сабзавот</b>	<b>218107</b>	<b>104,3</b>
<i>шу жумладан:</i>		
Фермер хўжаликлари	14086	77,1
Деҳқон (аҳолининг шахсий ёрдамчи) хўжаликлари	201738	105,9
Қишлоқ хўжалиги фаолиятини амалга оширувчи ташкилотлар	2283	683,5
<b>Полиз</b>	<b>12388</b>	<b>128,7</b>
<i>шу жумладан:</i>		
Фермер хўжаликлари	1869	104,9
Деҳқон (аҳолининг шахсий ёрдамчи) хўжаликлари	10426	134,3
Қишлоқ хўжалиги фаолиятини амалга оширувчи ташкилотлар	81	101,3
<b>Мева ва резаворлар</b>	<b>63823</b>	<b>127,8</b>
<i>шу жумладан:</i>		
Фермер хўжаликлари	16354	139,5
Деҳқон (аҳолининг шахсий ёрдамчи) хўжаликлари	46856	124,0
Қишлоқ хўжалиги фаолиятини амалга оширувчи ташкилотлар	613	146,7
Узум	2595	144,7
<i>шу жумладан:</i>		
Фермер хўжаликлари	366	160,5
Деҳқон (аҳолининг шахсий ёрдамчи) хўжаликлари	2211	143,8
Қишлоқ хўжалиги фаолиятини амалга оширувчи ташкилотлар	18	66,7

**Чорвачилик.** 2018 йилнинг 1 июль ҳолатига йирик шохли қорамоллар ўтган йилнинг шу даврига нисбатан 101,7 фоизга (жами 676,0 минг бошни ташкил қилди), шу жумладан

сигирлар 105,0 фоизга (223,0 минг бош), қўй ва эчкилар 104,1 фоизга (736,2 минг бош), отлар 95,6 фоизга (6358 бош), паррандалар 118,2 фоизга (4711,7 млн. бошга) кўпайди.

2018 йил январь-июнь ойларида чорвачилик ва паррандачиликни ривожланиши  
(2017 йил январь-июнь ойларига нисбатан)

Минг бошда



Барча ҳудудларда чорвачилик маҳсулотлари (гўшт, сүт, тухум) ишлаб чиқаришнинг ўсиши асосан деҳқон ва фермер хўжаликлари ҳисобига бўлиб, гўшт ишлаб чиқариш умумий ҳажмида уларнинг улуши 98,8 фоизни, сүт ишлаб чиқаришда 99,8 фоизни, тухум ишлаб чиқаришда 61,9 фоизни ташкил этди.

2018 йилнинг 1 июль ҳолатига чорва моллари ва паррандалар бош сони

	минг бош	Ўсиш суръати, %
<b>Йирик шохли қорамол</b>	<b>676,0</b>	<b>101,7</b>
<i>шу жумладан:</i>		
Фермер хўжаликлари	22,6	98,0
Деҳқон (аҳолининг шахсий ёрдамчи) хўжаликлари	651,6	101,8
Қишлоқ хўжалиги фаолиятини амалга оширувчи ташкилотлар	1,8	114,0

	минг бош	Ўсиш суръати,%
<b>улардан сигирлар</b>	<b>223,0</b>	<b>105,0</b>
<i>шу жумладан:</i>		
Фермер хўжаликлари	7,9	97,3
Дехқон (аҳолининг шахсий ёрдамчи) хўжаликлари	214,4	105,3
Қишлоқ хўжалиги фаолиятини амалга оширувчи ташкилотлар	0,7	95,3
<b>Қўй ва эчкилар</b>	<b>736,2</b>	<b>104,1</b>
<i>шу жумладан:</i>		
Фермер хўжаликлари	25,2	98,0
Дехқон (аҳолининг шахсий ёрдамчи) хўжаликлари	708,7	104,3
Қишлоқ хўжалиги фаолиятини амалга оширувчи ташкилотлар	2,3	103,1
<b>Отлар</b>	<b>6,4</b>	<b>95,6</b>
<i>шу жумладан:</i>		
Фермер хўжаликлари	0,4	96,1
Дехқон (аҳолининг шахсий ёрдамчи) хўжаликлари	5,9	95,5
Қишлоқ хўжалиги фаолиятини амалга оширувчи ташкилотлар	0,02	103,7
<b>Паррандалар</b>	<b>4711,7</b>	<b>118,2</b>
<i>шу жумладан:</i>		
Фермер хўжаликлари	2074,1	138,2
Дехқон (аҳолининг шахсий ёрдамчи) хўжаликлари	1815,0	106,7
Қишлоқ хўжалиги фаолиятини амалга оширувчи ташкилотлар	822,6	104,8

Дехқон (аҳолининг шахсий ёрдамчи) хўжаликларида йирик шохли қорамолларнинг улуши 96,4 фоизни, фермер хўжаликларида эса 3,4 фоизни, шу жумладан, сигирлар мос

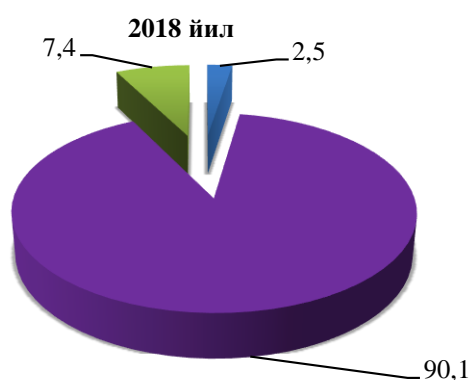
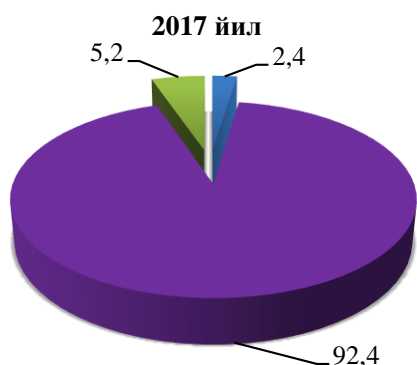
равишда 96,2 ва 3,5 фоизни, кўй ва эчкилар 96,3 ва 3,4 фоизни, отлар 93,4 ва 6,1 фоизни, паррандалар 38,5 ва 44,0 фоизни ташкил этди.

2018 йилнинг январь-июнь ойларида барча тоифадаги хўжаликларда тирик вазн ҳисобида 63,2 минг тонна гўшт (2017 йилнинг январь-июнь ойларига нисбатан 2,3 фоизга кўп), 289,9 минг тонна сут (4,1 фоизга кўп), 271,8 млн. дон тухум (30,9 фоизга кўп) ишлаб чиқарилди.

### 2018 йилнинг январь-июнь ойларида ишлаб чиқарилган чорвачилик маҳсулотлари

	Миқдори	ўсиш суръати, %
Гўшт (тирик вазнда), минг тн.	63,2	102,4
<i>шу жумладан:</i>		
Фермер хўжаликлари	1,9	133,3
Дехқон (аҳолининг шахсий ёрдамчи) хўжаликлари	60,8	101,7
Қишлоқ хўжалиги фаолиятини амалга оширувчи ташкилотлар	0,4	106,7
Сут, минг тн.	289,9	104,1
<i>шу жумладан:</i>		
Фермер хўжаликлари	8,5	91,3
Дехқон (аҳолининг шахсий ёрдамчи) хўжаликлари	280,8	104,6
Қишлоқ хўжалиги фаолиятини амалга оширувчи ташкилотлар	0,6	108,0
Тухум, млн. дон	271,8	130,9
<i>шу жумладан:</i>		
Фермер хўжаликлари	109,0	207,1
Дехқон (аҳолининг шахсий ёрдамчи) хўжаликлари	89,4	108,9
Қишлоқ хўжалиги фаолиятини амалга оширувчи ташкилотлар	73,4	100,8

**Чорвачилик маҳсулотлари ишлаб чиқариш таркиби**  
(ишлаб чиқариш умумий ҳажмидаги улуши)

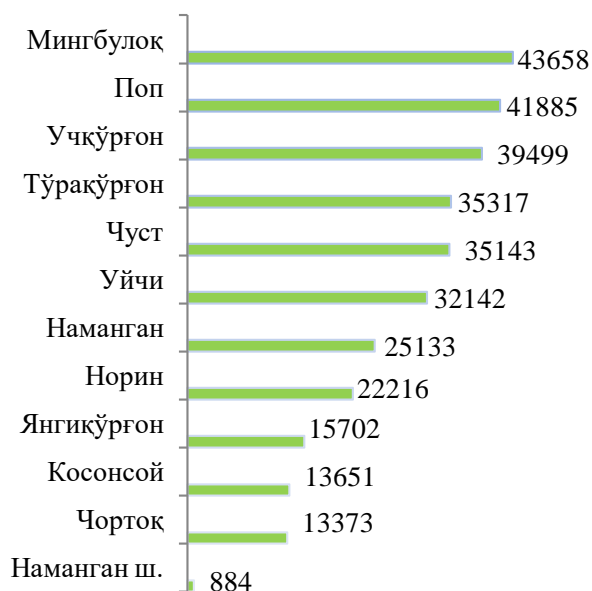


- Фермер хўжаликлари
- Деҳқон (аҳолининг шахсий ёрдамчи) хўжаликлари
- Қишлоқ хўжалиги фаолиятини амалга оширувчи ташкилотлар

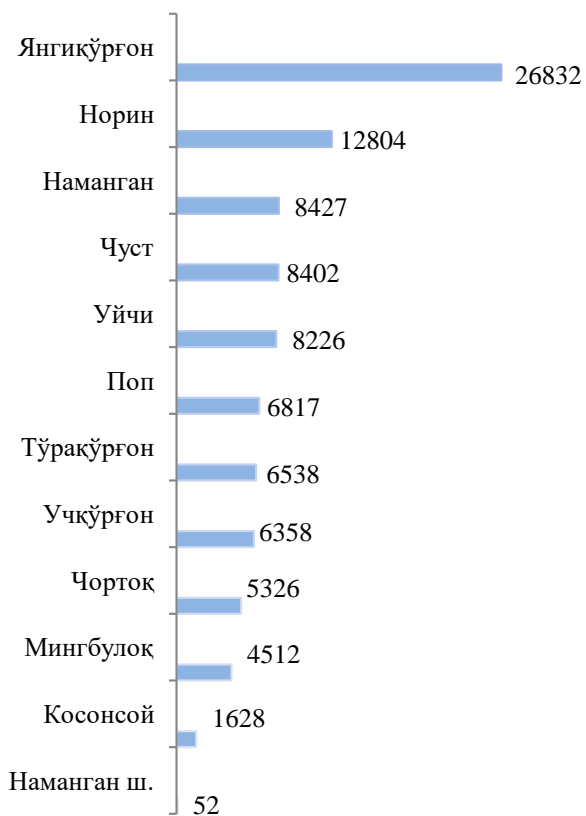
**2018 йил январь-июнь ойларида барча тоифадаги хўжаликлар томонидан етиштирилган қишлоқ хўжалиги маҳсулотлари ҳудудлар бўйича миқдори**

**Жами дон (тонна)**

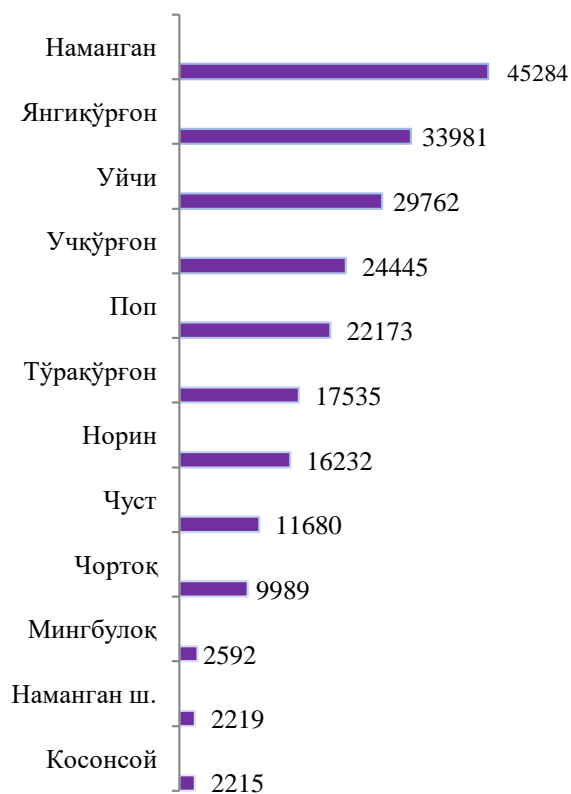
**Бошоқли дон (тонна)**



**Картошка (тонна)**



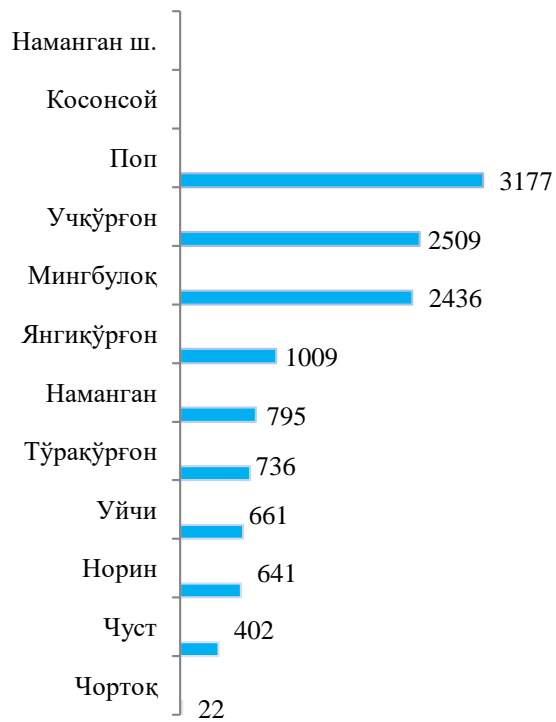
**Сабзавотлар (тонна)**



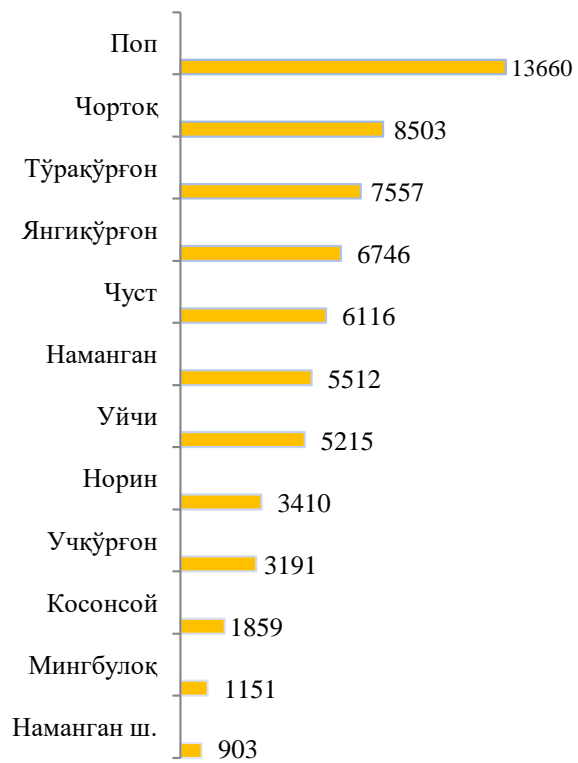
**Полиз (тонна)**

**Мевалар ва резаворлар (тонна)**

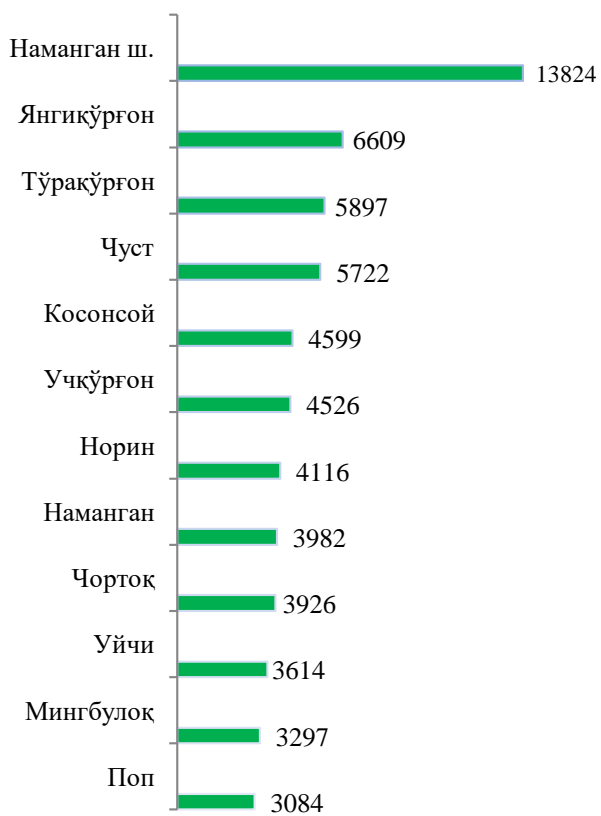
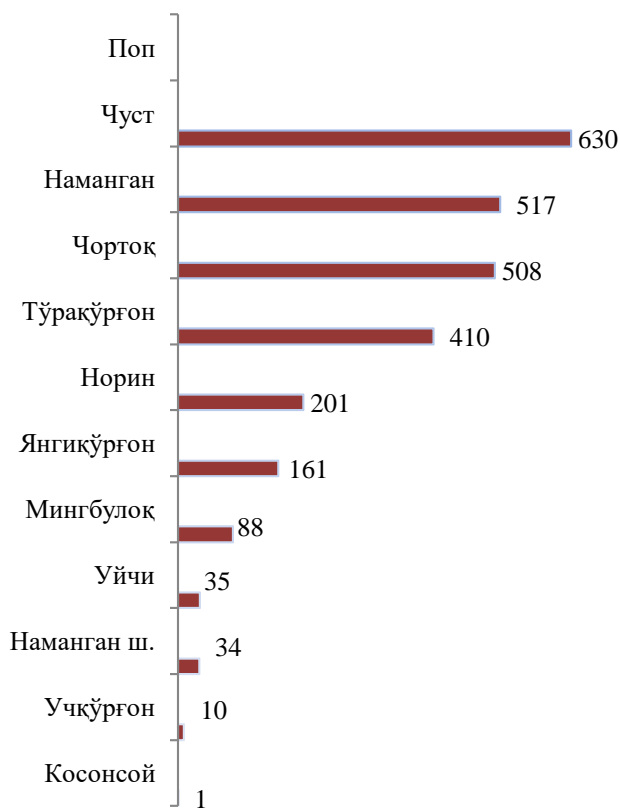




**Узум (тонна)**

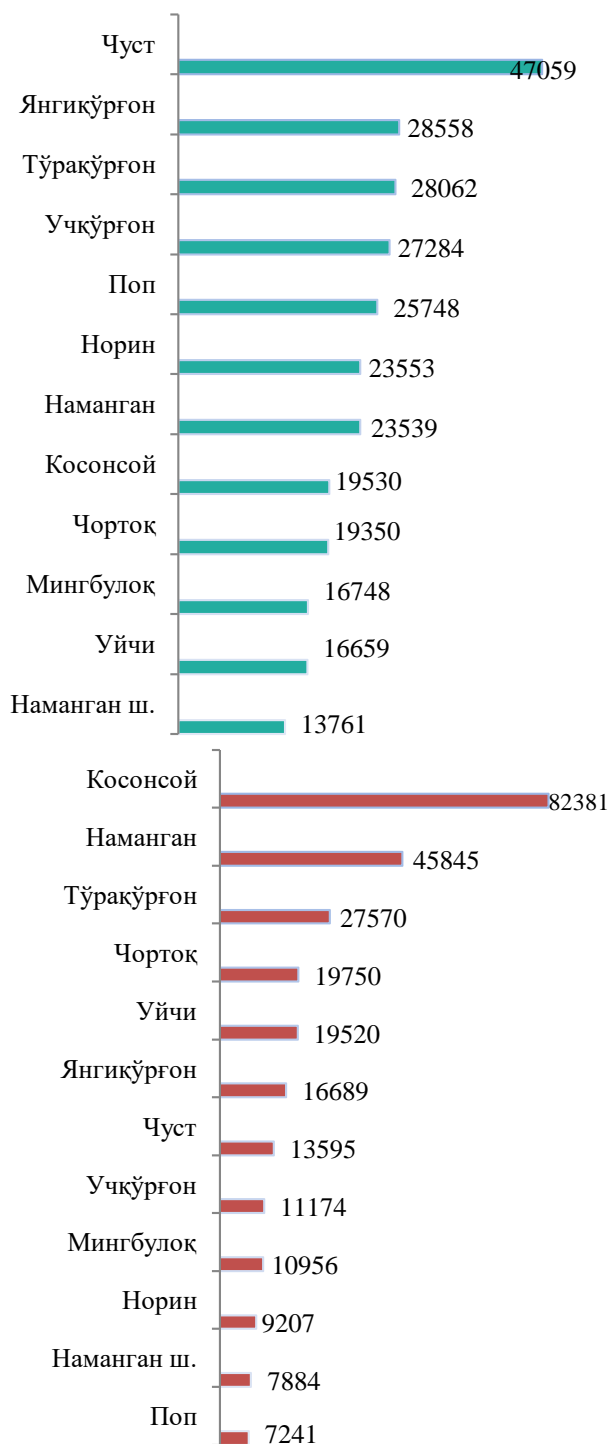


**Гўшт (тонна)**



**Сут (тонна)**

**Тухум (минг дона)**

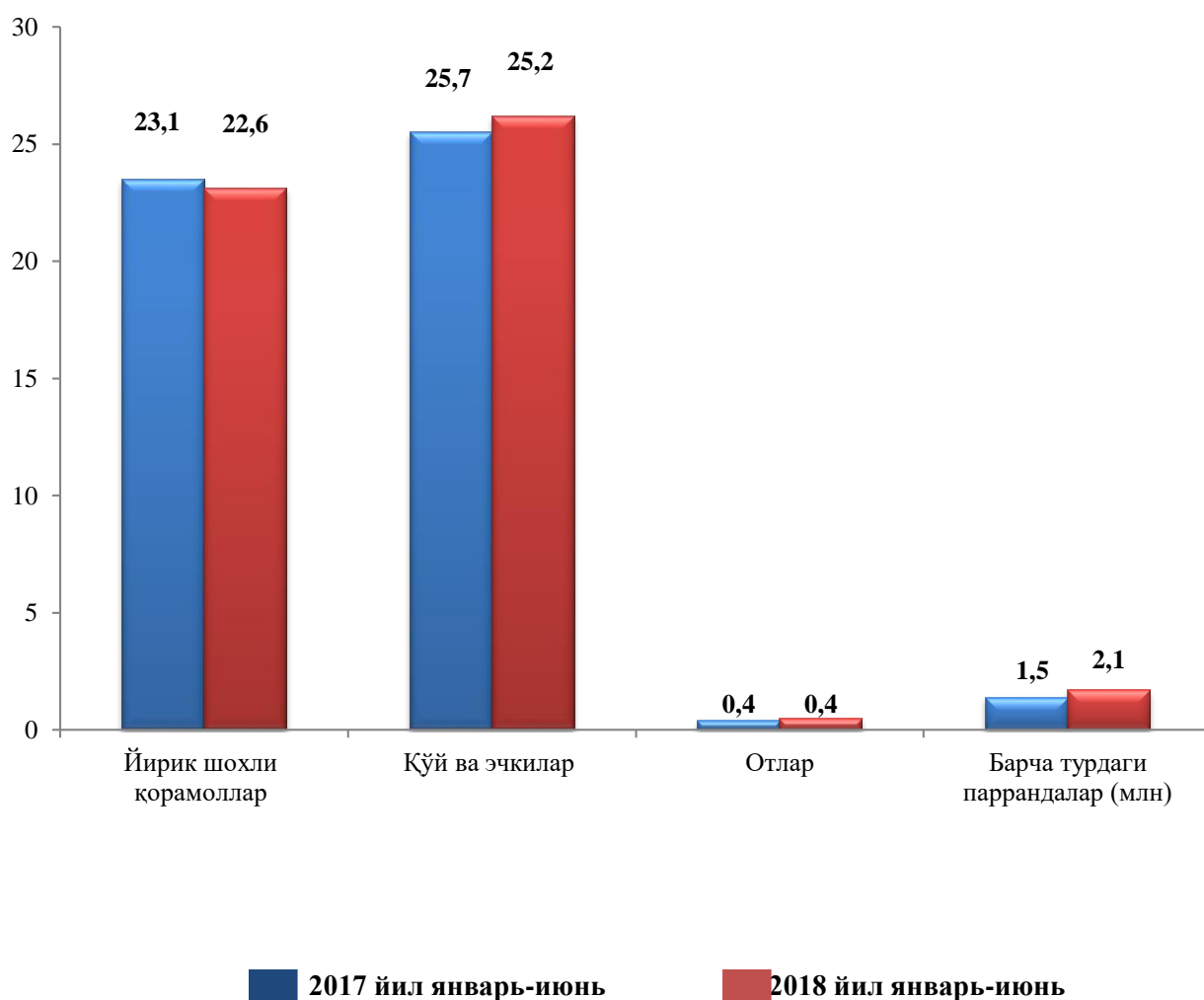


### **Фермер хўжаликларида деҳқончилик ва чорвачилик маҳсулотларини етиштириш**

2018 йил 1 июль ҳолатига 9712 та фермер хўжаликлари фаолият юритиб, улар томонидан январь-июнь ойларида ишлаб чиқарилган қишлоқ хўжалиги маҳсулотлари ҳажми 406,5 млрд. сўмни ташкил қилди. Қишлоқ хўжалиги маҳсулотлари умумий ҳажмида фермер хўжаликларининг улуши 16,1 фоизни ташкил этди.

**Ҳосил йиғими.** 2018 йилнинг январь-июнь ойларида фермер хўжаликлар томонидан 263,9 минг тонна жами дон, шундан 263,7 минг тонна бошоқли дон экинлари ишлаб чиқарилиб, шу жумладан 263,4 минг тоннаси бугдой, 6,6 минг тонна картошка (2017 йилнинг январь-июнь ойларига нисбатан 30,3 фоизга кўп), 14,1 минг тонна сабзавот (22,9

фоизга кам) йиғиб олинди, 1,9 минг тонна полиз экинлари (4,9 фоизга кўп), 16,3 минг тонна мева ва резаворлар (39,5 фоизга кўп) ва 0,4 минг тонна узум (60,5 фоизга кўп) етиштирилди.



2018 йилнинг 1 июль ҳолатига фермер хўжаликларида 22,6 минг бош йирик шохли қорамол, шу жумладан 7,9 минг бош сигир, 25,2 минг бош қўй ва эчкилар, 390 бош от, 2074,1 минг бош паррандалар мавжуд. 2017 йилнинг 1 июль ҳолатига нисбатан йирик шохли қорамоллар сони 0,2 фоизга, шу жумладан сигирлар 0,3 фоизга, қўй ва эчкилар 0,2 фоизга камайди, паррандалар сони эса 38,2 фоизга кўпайди.

**2018 йилнинг январь-июнь ойлари давомида фермер хўжаликлари томонидан ишлаб чиқарилган асосий турдаги қишлоқ хўжалик маҳсулотлари**

	январь-июнь				Ўсиш суръати, фоизда
	2017 йил		2018 йил		
	тонна	ишлаб чиқариш умумий ҳажмидаги улуши, фоиз	тонна	ишлаб чиқариш умумий ҳажмидаги улуши, фоиз	
<b>Жами дон</b>	<b>300680</b>	<b>83,3</b>	<b>263908</b>	<b>82,8</b>	<b>87,8</b>

шу жумладан:

бошоқли дон	300633	83,7	263720	83,5	87,7
Картошка	5038	5,7	6566	6,8	130,3
Сабзавот	18279	8,7	14086	6,5	77,1
Полиз	1781	18,5	1869	15,1	104,9
Мева ва резаворлар	11724	23,5	16354	25,6	139,5
Узум	228	12,7	366	14,1	160,5
Гўшт, тирик вазнда	1401	2,3	1867	3,0	133,3
Сут	9349	3,4	8534	2,9	91,3
Тухум, млн. Дона	52,6	25,4	109,0	40,1	207,1
Жун, тонна	27	3,6	24	3,0	90,0
Балиқ, тонна	410	54,6	459,4	57,8	112,0