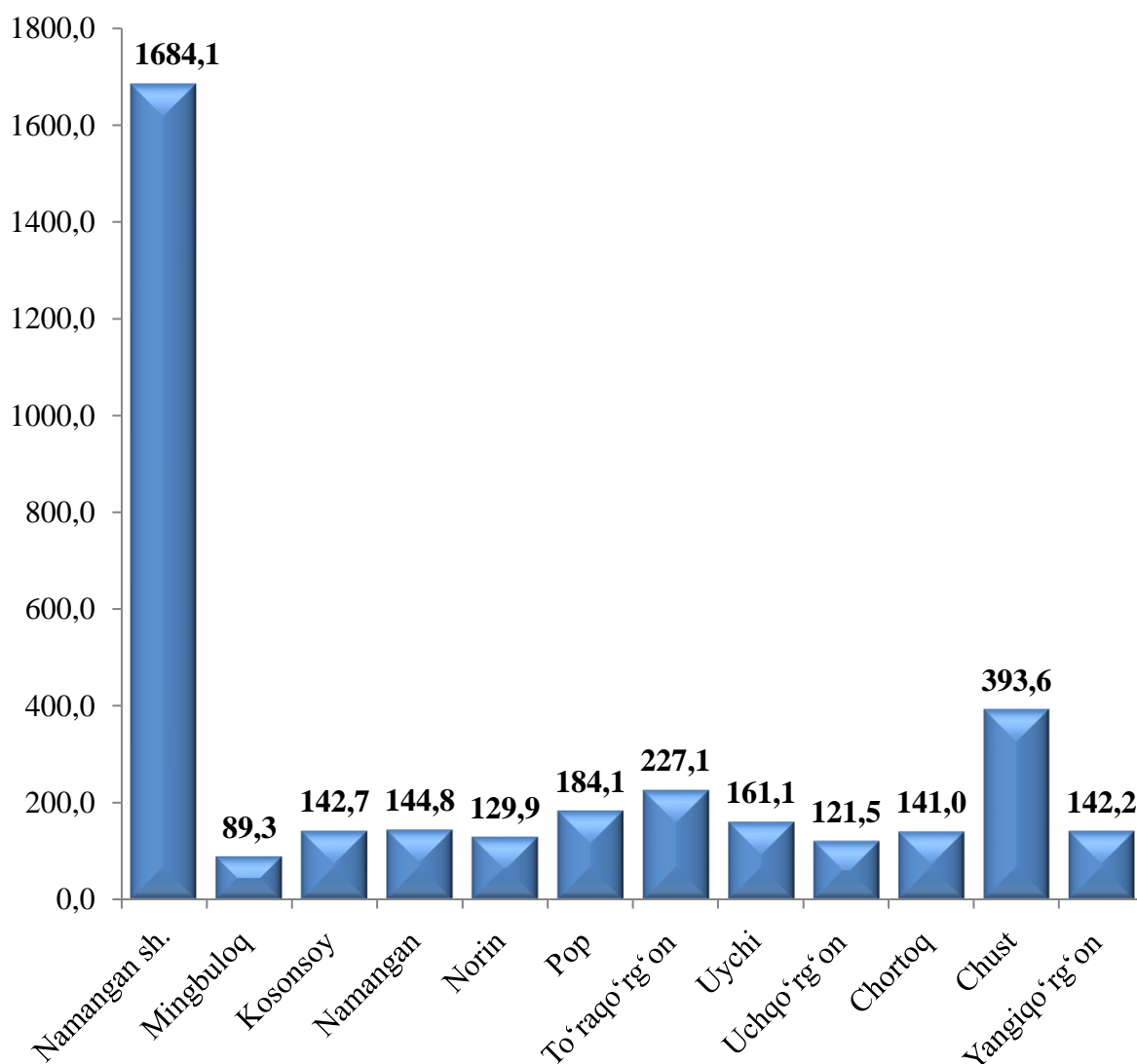


VIII. ISTE'MOL BOZORI

Savdo korxonalarining chakana savdo aylanmasi hajmi 2022- yil yanvar-mart oylarida 3 561,4 mlrd. so'mni tashkil qilib, o'tgan yilning mos davriga nisbatan 107,9 % ni tashkil etdi.

Hududlar kesimida chakana savdo tovar aylanmasi hajmi

(mlrd. so'm)



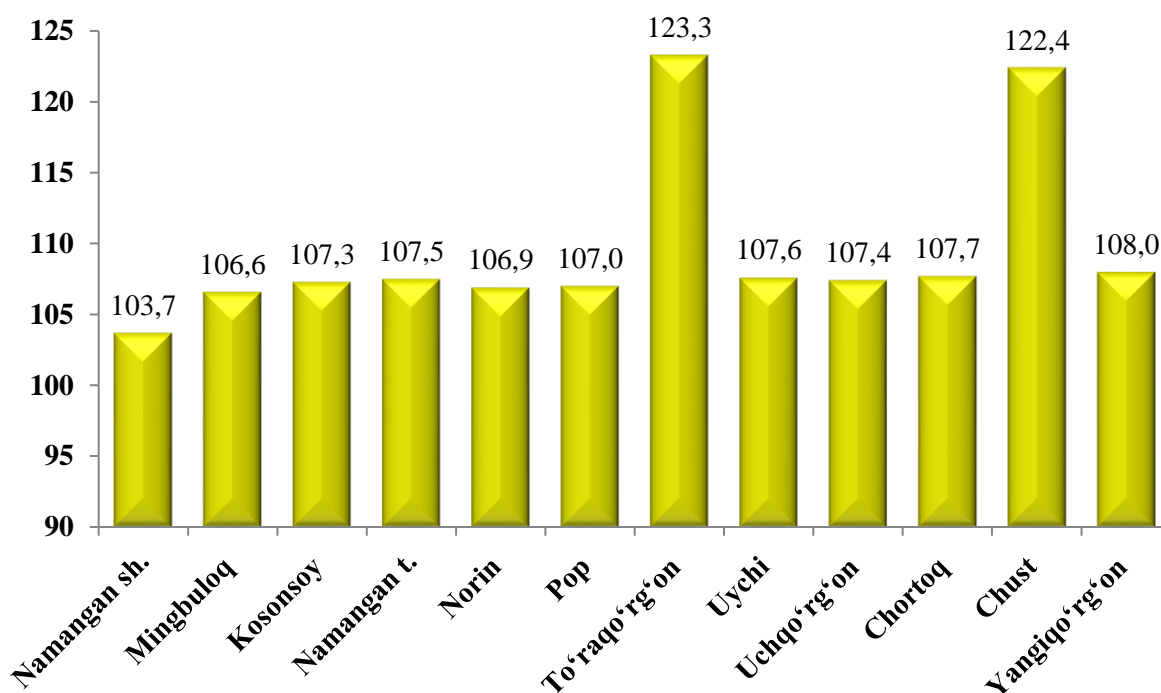
Viloyatda eng yuqori hajm bajargan tumanlar Namangan shahar 1684,1 mlrd so'm, Chust tuman 393,6 mlrd, To'raqo'rg'on tuman 227,1 mlrd so'm, Pop tuman 184,1 mlrd so'm, Uychi tuman 161,1 mlrd, Namangan tuman 144,8 mlrd so'mni tashkil etgan.

Hududlar kesimida chakana savdo hajmi
(2022- yil yanvar-mart)

	Jami			Aholi jon boshiga	
	mlrd. so‘m	2021- yil yanvar-mart oylariga nisbatan, % da	jami chakana savdo hajmiga nisbatan, % da	ming so‘m	2021- yil yanvar-mart oylariga nisbatan, % da
Viloyat jami	3 561,4	107,9	100,0	1 212,2	105,5
Namangan sh.	1 684,1	103,7	47,3	2 540,8	101,1
Mingbuloq	89,3	106,6	2,5	679,1	104,3
Kosonsoy	142,7	107,3	4,0	653,5	104,8
Namangan t.	144,8	107,5	4,1	785,8	105,2
Norin	129,9	106,9	3,6	766,1	104,9
Pop	184,1	107,0	5,2	809,8	104,9
To‘raoq‘rg‘on	227,1	123,3	6,4	969,8	120,3
Uychi	161,1	107,6	4,5	723,3	105,0
Uchqo‘rg‘on	121,5	107,4	3,4	680,7	105,2
Chortoq	141,0	107,7	4,0	682,8	105,6
Chust	393,6	122,4	11,1	1 430,8	120,0
Yangiqo‘rg‘on	142 179,7	108,0	4,0	625,8	105,6

Hududlar kesimida chakana savdo tovar aylanmasi o'sish sur'ati

(% da)



Shu jumladan, yirik korxonalarining tovar aylanmasi 339,0 mlrd. so'mni (o'sish sur'ati 142,9 %), kichik biznes va xususiy tadbirkorlik subyektlarining tovar aylanmasi 3 222,4 mlrd. so'mni (o'sish sur'ati 105,2 %) hamda uyushmagan savdoda tovar aylanmasi 447,4 mlrd. so'mni (o'tgan yilning mos davriga nisbatan 10,8% ga ko'paygan) tashkil etdi.

	mlrd. so'm	2021- yil yanvar-mart oylariga nisbatan, % da	Umumiy hajmga nisbatan, % da
--	------------	---	------------------------------

Chakana tovar aylanmasi	3561,4	107,9	100,0
--------------------------------	---------------	--------------	--------------

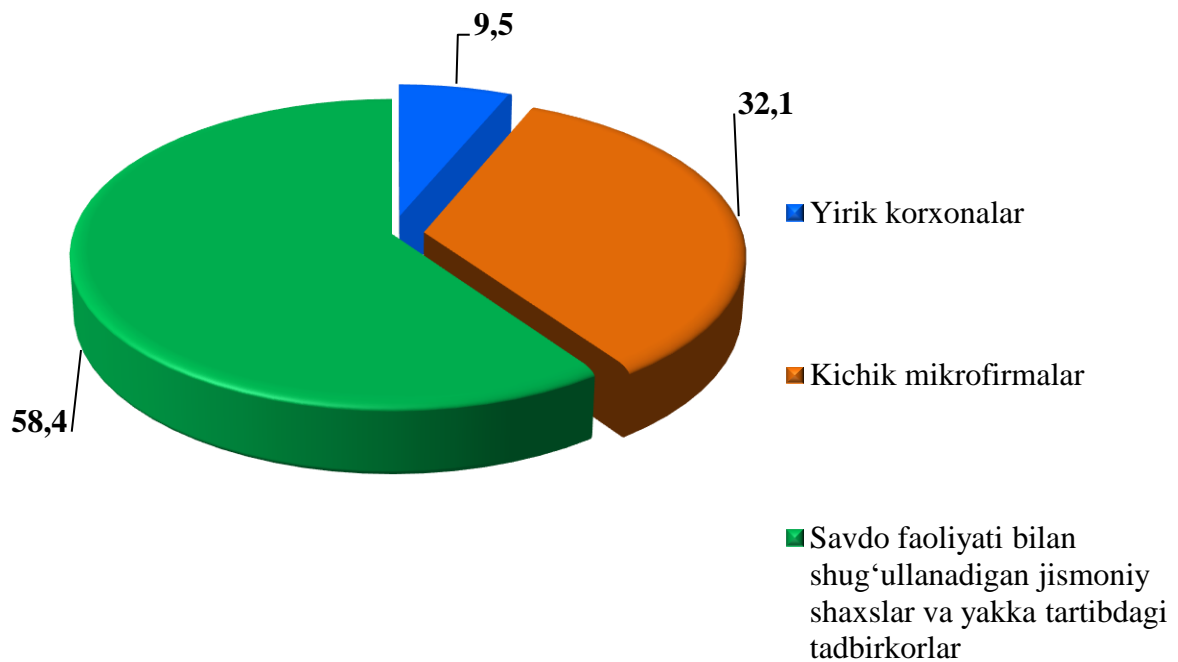
shu jumladan:

Yirik savdo korxonalari	339,0	142,9	9,5
Kichik korxonalar va mikrofirmalar	1144,1	104,8	32,1
Yakka tartibdagi tadbirkorlik	2078,3	105,4	58,4

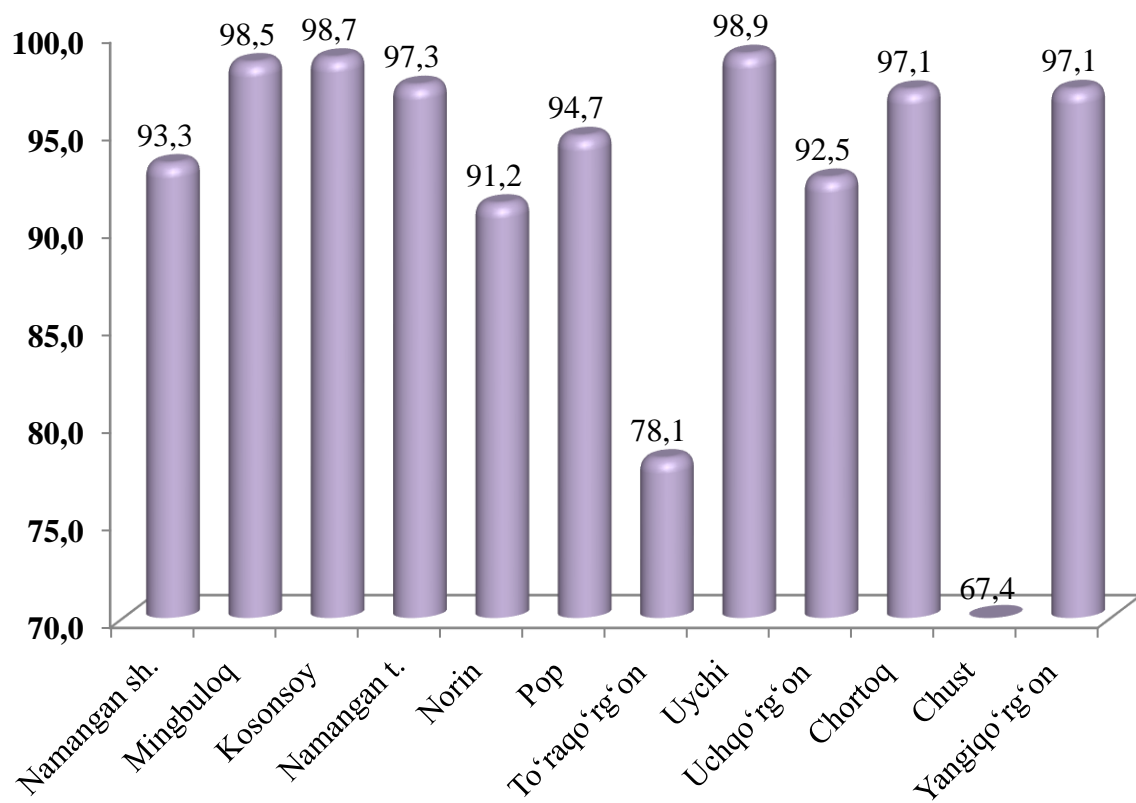
Kichik biznes va xususiy tadbirkorlik subyektlari hamda yirik korxonalarning chakana savdo tovar aylanmasidagi hajmi
(2022- yil yanvar-mart)

	Yirik korxonalar (mlrd. so‘m)	2021- yilning mos davrga nisbatan, % da	Kichik biznes va xususiy tadbirkorlik subyektlari (mlrd. so‘m)	2021- yilning mos davrga nisbatan, % da
Viloyat jami	339,0	142,9	3222,4	105,2
Namangan sh.	113,3	104,7	1570,7	103,6
Mingbuloq	1,4	94,6	87,9	106,8
Kosonsoy	1,9	89,5	140,8	107,6
Namangan	3,9	76,3	140,8	108,7
Norin	11,4	80,8	118,5	110,3
Pop	9,8	74,4	174,3	109,7
To‘raqo‘rg‘on	49,7	357,1	177,5	104,2
Uychi	1,8	88,0	159,3	107,9
Uchqo‘rg‘on	9,1	103,7	112,4	107,7
Chortoq	4,2	94,8	136,8	108,1
Chust	128,4	216,8	265,2	101,1
Yangiqo‘rg‘on	4,2	88,7	138,0	108,7

Chakana savdo tovar aylanmasi tarkibi, % da
(2022- yil yanvar-mart)



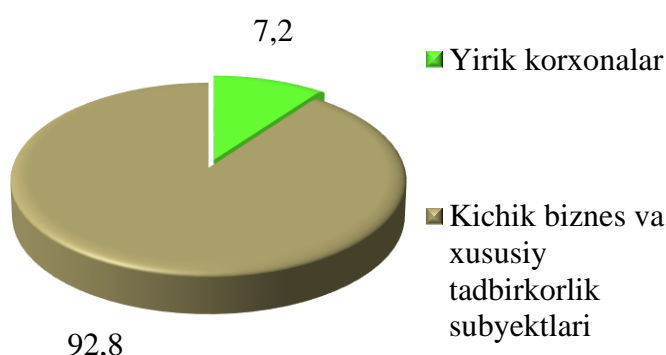
Hududlarda kichik biznes va xususiy tadbirkorlik subyektlarining viloyatda chakana savdo tovar aylanmasidagi ulushi,
(2022- yil yanvar-mart oylari, % da)



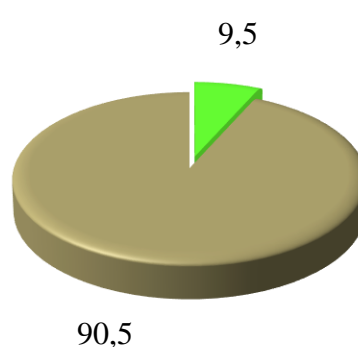
Jami chakana savdo aylanmasidagi yirik korxonalar ulushi 9,5 % ni, kichik korxonalar va mikrofirmalar 32,1 % ni, savdo faoliyati bilan shug'ullanuvchi jimoniy shaxslar va yakka tartibdagi tadbirkorlar 58,4 % ni tashkil etdi.

Chakana savdo aylanmasi tarkibi
(umumiy xajmga nisbatan, foizda)
(2022- yil yanvar-mart)

2021- yil
(yanvar-mart)



2022- yil
(yanvar-mart)



Umumiy ovqatlanish sohasining tovar aylanmasi 59,2 mlrd. so'mni tashkil etgan bo'lib, 2021- yilning yanvar-mart oylariga nisbatan 104,7% ni tashkil etgan.

Chakana savdo (umumovqatlanish faoliyatini qo'shgan holda) aholi jon boshiga nisbatan 5,5 % ga ko'paygan va 1 212,2 ming so'mni tashkil etdi. 2022- yilning yanvar-mart oylarida chakana savdo tovar aylanmasi 3 561,4 mlrd. so'mni yoki 2021- yilning mos davriga nisbatan 107,9 % ni tashkil qildi. Yirik korxonalarining chakana savdo tovar aylanmasi 339,0 mlrd. so'mni va umumiy chakana savdo tovar aylanmasidagi 9,5 % ni tashkil qildi.

Kichik korxonalar va mikrofirmalarning chakana savdo tovar aylanmasi 1 144,1 mlrd. so'mni yoki o'tgan- yilning mos davriga nisbatan 104,8 % ni tashkil etdi. Umumiy chakana savdo tovar aylanmasidagi ulushi esa 32,1 % ni tashkil qildi.

Umumiy tovar aylanmasi hajmida 2 078,3 mlrd. so'm yakka tartibdagi tadbirkorlar hisobiga to'g'ri keldi va o'sish sur'ati 2021- yilning mos davriga nisbatan 105,4 % ni tashkil etdi. Jami chakana savdo tovar aylanmasi hajmida ushbu sektor ulushi 58,4 % ni tashkil etgan.

Hududlar kesimida ulgurji savdo hajmi
(2022- yil yanvar-mart)

	Jami (mlrd. so‘m)	2021- yilning mos davrga nisbatan, % da	Yirik korxonalar (mlrd. so‘m)	2021- yilning mos davrga nisbatan, % da	Kichik biznes va xususiy tadbir-korlik subyektlari (mlrd. so‘m)	2021- yilning mos davrga nisbatan, % da
Viloyat jami	1 243,2	110,5	142,2	67,2	1101	120,5
Namangan sh.	758,9	122,5	18,5	39,6	740,4	129,3
Mingbuloq	14,9	108,9	-	66,5	14,8	109,0
Kosonsoy	47,0	101,6	-	13,3	47,0	101,8
Namangan	33,4	99,4	0,1	10,9	33,3	100,7
Norin	63,3	150,2	31,6	279,6	31,8	102,9
Pop	44,8	112,1	4,6	1 014,5	40,3	101,9
To‘raqo‘rg‘on	74,2	71,4	29,7	48,9	44,6	102,8
Uychi	48,2	62,6	9,8	20,6	38,4	130,2
Uchqo‘rg‘on	33,0	121,6	20,0	119,1	12,9	125,7
Chortoq	39,8	72,5	-	-	39,8	101,3
Chust	46,9	164,0	28,0	232,5	18,9	114,1
Yangiqo‘rg‘on	38,7	101,0	-	-	38,7	101,0

**Hududlar kesimida ulgurji savdo tovar aylanmasining
o‘tgan- yilga nisbatan o‘zgarish suratlari (% da)**

