

XIII. DEMOGRAFIK HOLAT VA BANDLIK

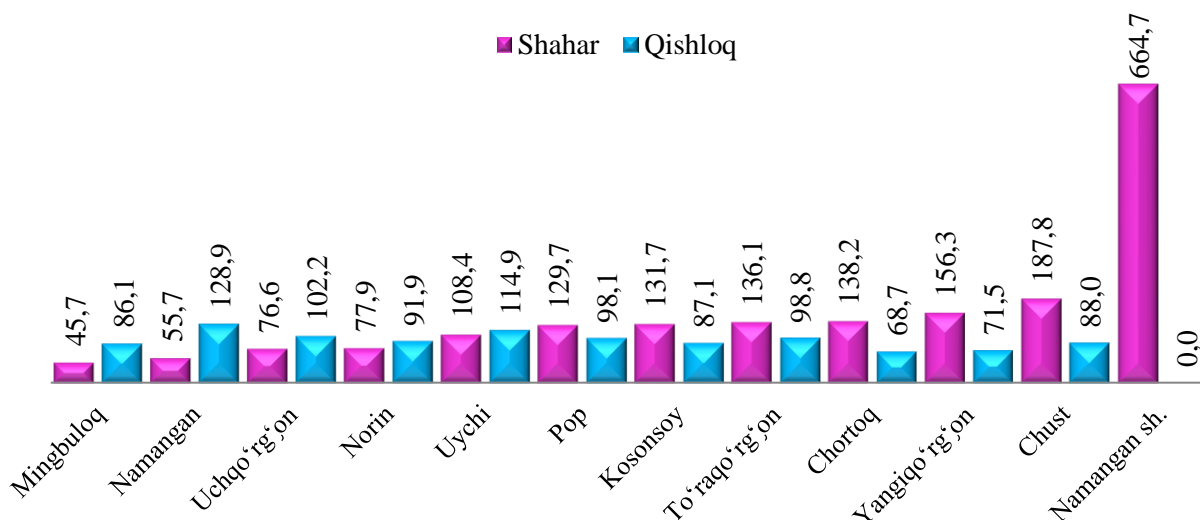
Dastlabki ma'lumotlarga ko'ra, 2022- yilning 1- aprel holatiga viloyatda doimiy aholi soni 2 945,0 ming kishini tashkil qildi va yil boshiga nisbatan 13,9 ming kishiga yoki 0,5 % ga ko'paydi. Shundan, 1908,8 ming kishi – shahar joylarida (jami aholi sonining 64,8 %) va 1 036,2 ming kishi – qishloq joylarida (35,2 %) istiqomat qiladi.

Namangan viloyati hududlari bo'yicha doimiy aholi soni to'g'risida ma'lumot (2022- yilning 1- aprel holatiga)

	Doimiy aholi soni, ming kishi		
	jami	shu jumladan:	
		shahar	qishloq

Viloyat jami	2945,0	1908,8	1036,2
Namangan sh.	664,7	664,7	0,0
Mingbuloq	131,8	45,7	86,1
Kosonsoy	218,8	131,7	87,1
Namangan	184,6	55,7	128,9
Norin	169,6	77,9	91,9
Pop	227,9	129,7	98,1
To'raqo'rg'on	234,9	136,1	98,8
Uychi	223,3	108,4	114,9
Uchqo'rg'on	178,8	76,6	102,2
Chortoq	206,9	138,2	68,7
Chust	275,7	187,8	88,0
Yangiqo'rg'on	227,8	156,3	71,5

Namangan viloyati shahar va qishloqlar bo'yicha aholi soni to'g'risida ma'lumot
(2022- yilning 1- aprel holatiga, ming kishi)



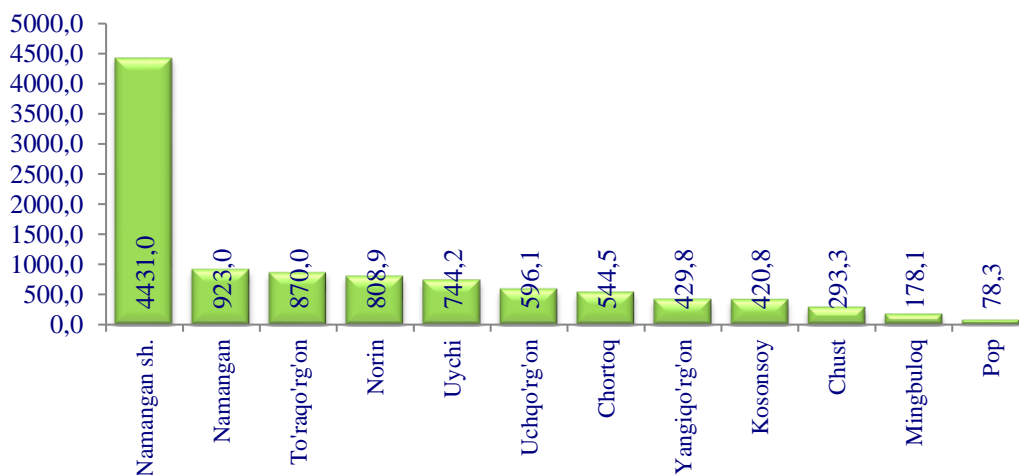
Shuningdek, viloyatdagi jami doimiy aholining 1 496,1 ming tasi erkaklar (jami aholi sonining 50,8 %) va 1 448,8 ming tasi ayollarni (49,2 %) tashkil etadi.

Viloyatning hududiy maydoni 7,444 ming kv.km.ni tashkil etib, aholi zichligi 1 kv.km.ga o'rtacha 395,8 kishi to'g'ri keladi. Aholi zichligi yuqoriligi bo'yicha shahar va tumanlar kesimida tahlil qilib ko'rilganda, Namangan shaharda 1 kv.km.ga o'rtacha 4 431,0 kishi, Namangan tumanida 1 kv.km.ga o'rtacha 923,0 kishi va To'raqo'rg'on tumanida 1 kv.km.ga o'rtacha 870,0 kishi to'g'ri kelmoqda.

Aholi zichligi past bo'lgan tumanlar kesimida tahlil qilib ko'rilganda, Pop tumanida 1 kv.km.ga o'rtacha 78,3 kishi, Mingbuloq tumanida 1 kv.km.ga o'rtacha 178,1 kishi va Chust tumanida 1 kv.km.ga o'rtacha 293,3 kishi to'g'ri kelmoqda.

2022- yil 1- aprel holatiga hududlar kesimida aholi zichligi

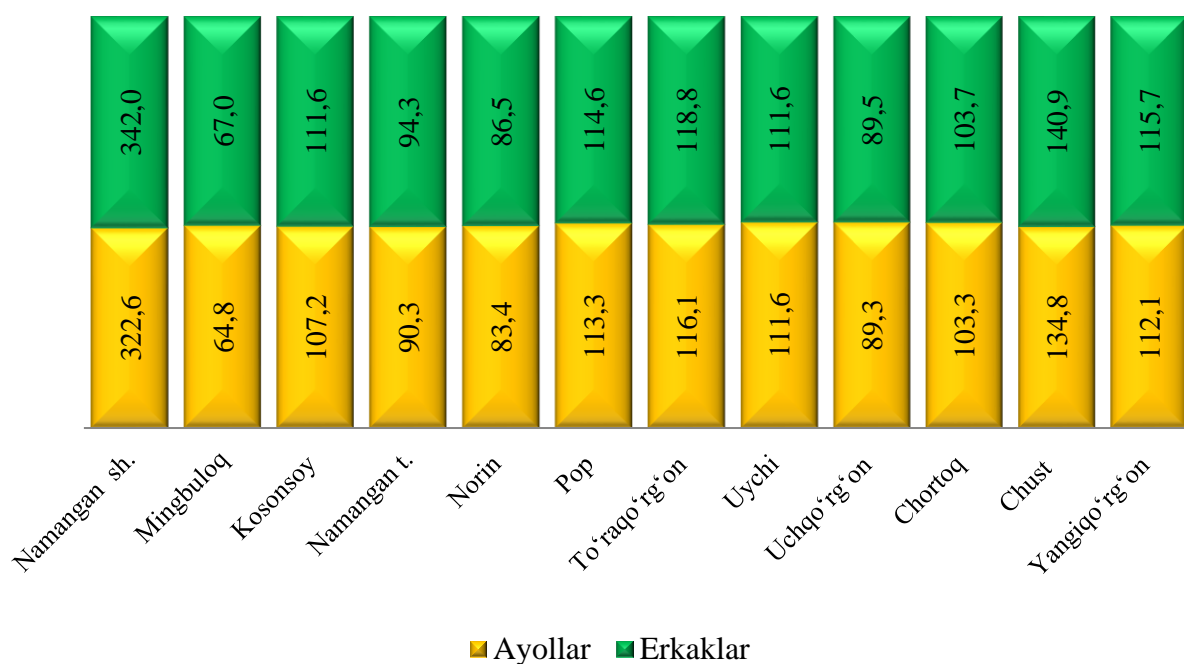
(1 km kv kishi)



**Namangan viloyati hududlari bo'yicha doimiy
aholi soni to'g'risida ma'lumot**
(2022- yilning 1- aprel holatiga)

	Doimiy aholi soni, ming kishi		
	jami	shu jumladan:	
		erkak	ayol
Viloyat jami	2945,0	1496,1	1448,8
Namangan sh.	664,7	342,0	322,6
Mingbuloq	131,8	67,0	64,8
Kosonsoy	218,8	111,6	107,2
Namangan	184,6	94,3	90,3
Norin	169,6	86,5	83,4
Pop	227,9	114,6	113,3
To'raqo'rg'on	234,9	118,8	116,1
Uychi	223,3	111,6	111,6
Uchqo'rg'on	178,8	89,5	89,3
Chortoq	206,9	103,7	103,3
Chust	275,7	140,9	134,8
Yangiqo'rg'on	227,8	115,7	112,1

Namangan viloyati hududlari bo'yicha aholining jinsi soni to'g'risida ma'lumot
(2022- yilning 1- aprel holatiga, ming kishi)



Aholining tabiiy harakati
(yanvar-mart)

	Kishi			har 1000 kishiga	
	2021- yil	2022- yil ¹⁾	o'sish, kamayish	2021- yil	2022- yil ¹⁾
Tug'ilganlar	15248	17542	2294	21,5	24,2
Vafot etganlar	3229	3020	-209	4,6	4,2
Tabiiy o'sish	12019	14522	2503	16,9	20,0
Nikohlar	4192	3623	-569	5,9	5,0
Ajralishlar	718	1078	360	1,0	1,5

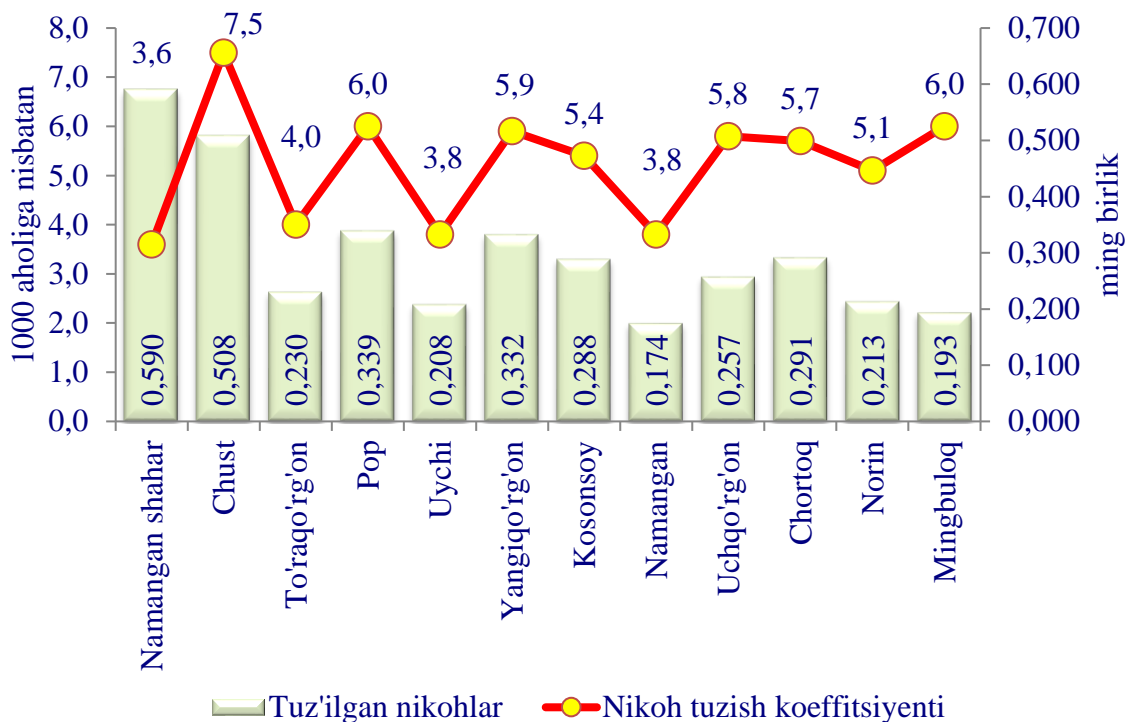
¹⁾dastlabki ma'lumot

**2022- yil yanvar-mart oylarida tuzilgan nikohlar
va nikohdan ajralishlar soni**

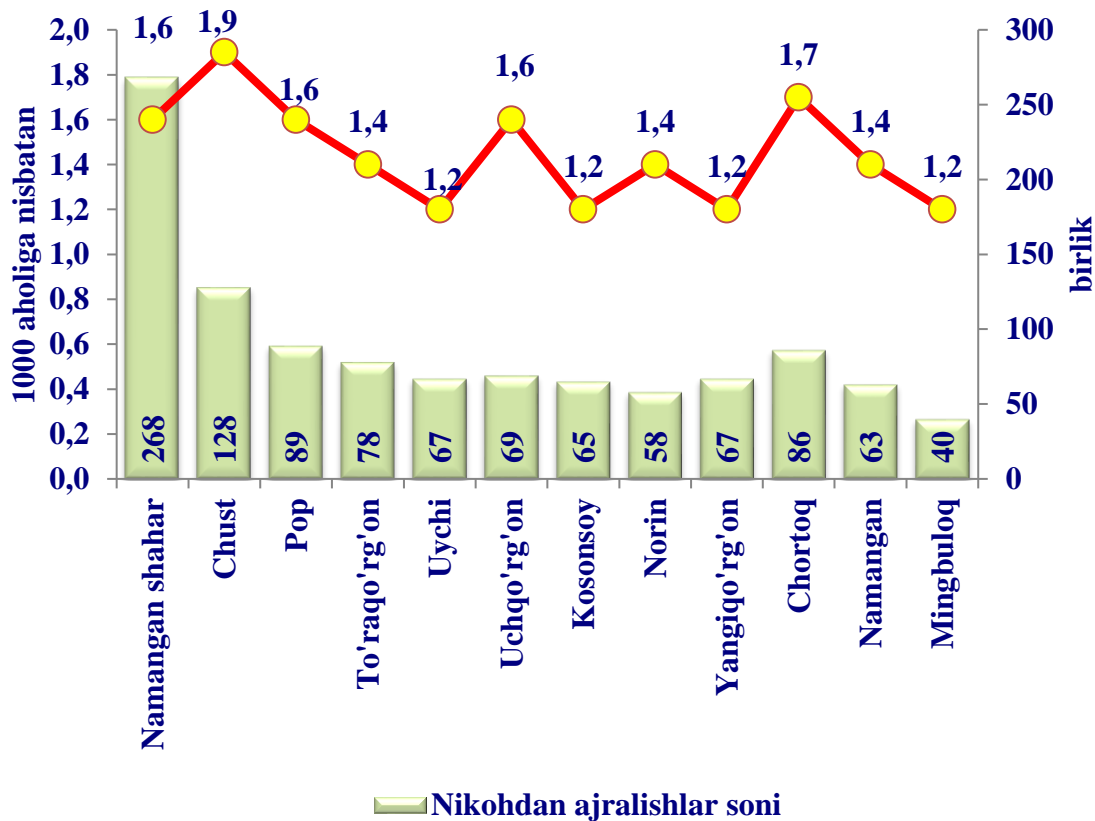
(birlik)

	Tuzilgan nikohlar		Nikohdan ajralishlar	
	2021- yil	2022- yil	2021- yil	2022- yil
Viloyat jami	4192	3623	718	1078
Namangan sh.	675	590	184	268
Mingbuloq	193	193	26	40
Kosonsoy	354	288	46	65
Namangan	188	174	35	63
Norin	208	213	52	58
Pop	396	339	60	89
To‘rao‘rg‘on	350	230	47	78
Uychi	277	208	55	67
Uchqo‘rg‘on	256	257	57	69
Chortoq	310	291	40	86
Chust	634	508	73	128
Yangiqo‘rg‘on	351	332	43	67

Tumanlar (shahar) kesimida nikox tuzganlar soni va koeffitsiyenti
(2022- yil yanvar-mart holatiga 1000 aholiga nisbatan, promille)

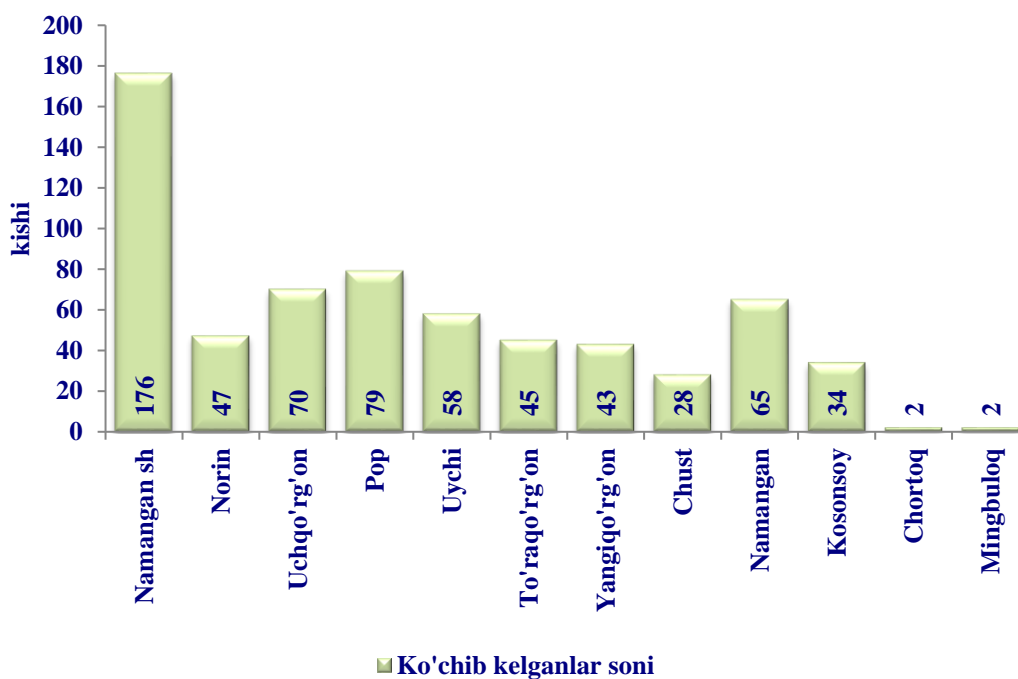


Tumanlar (shahar) kesimida nikoxdan ajralish soni va koeffitsiyenti
(2022- yil yanvar-mart holatiga 1000 aholiga nisbatan, promille)

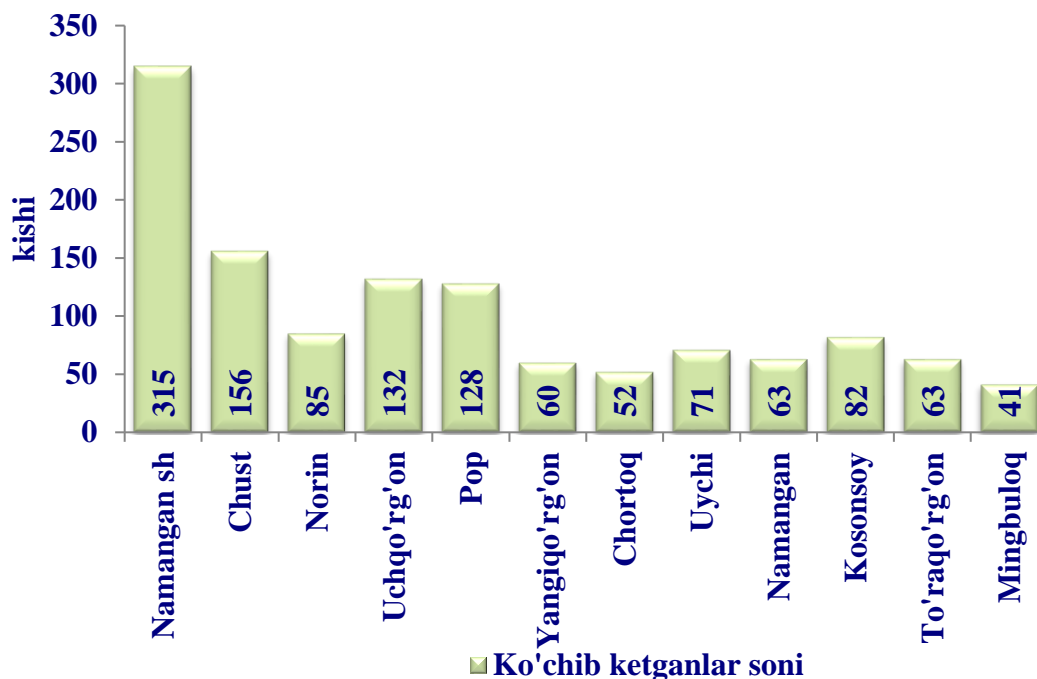


Migratsiya. Dastlabki ma'lumotlarga ko'ra, 2022- yil yanvar-mart oylarida viloyat bo'yicha ko'chib kelganlar soni 649 kishini, shu davr mobaynida ko'chib ketganlar soni esa 1248 kishini tashkil qildi. Migratsiya qoldig'i manfiy -599 kishiga (2021- yilning mos davrida - manfiy -726 kishi) teng bo'ldi. Eng katta manfiy qoldiqlar Namangan shahrida (manfiy -139), Chust (manfiy -128), Chortoq (manfiy -50), Pop (manfiy -49) tumanlarida kuzatildi.

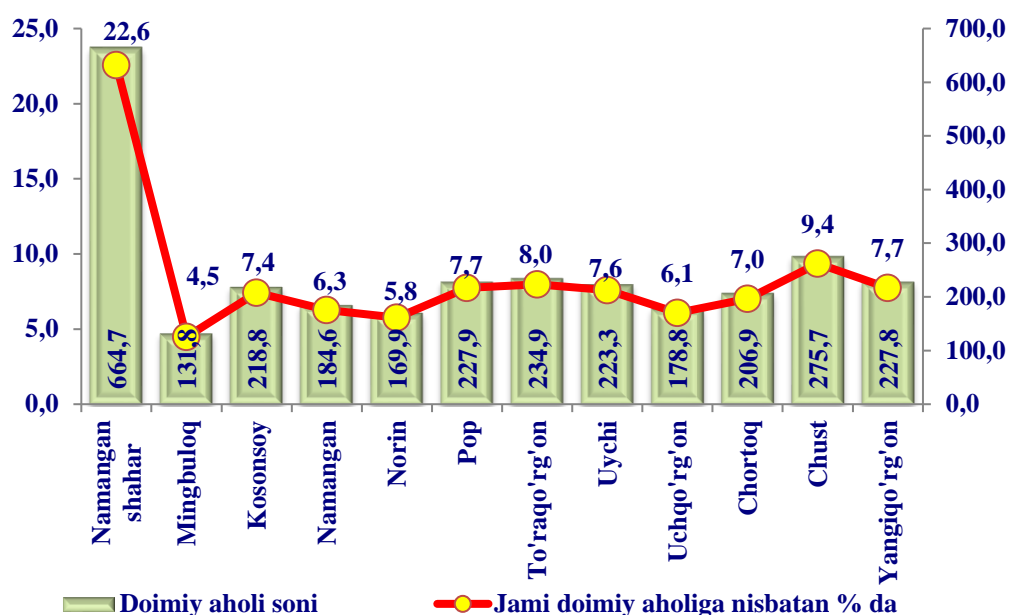
Tumanlar (shahar) kesimida ko'chib kelganlar soni
(2022- yil yanvar-mart)



Tumanlar (shahar) kesimida ko'chib ketganlar soni
(2022- yil yanvar-mart)



2022- yil yanvar-mart oylarida hududlar kesimida doimiy aholi sonining taqsimlanishi



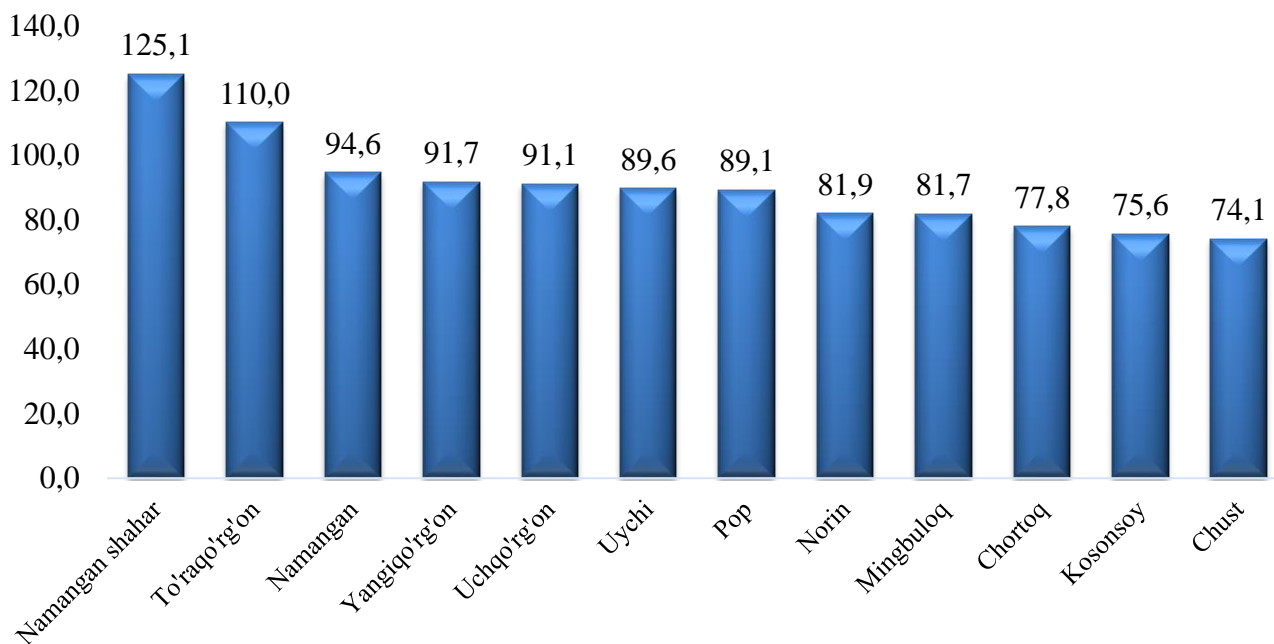
2022- yil yanvar-mart oylarida hududlar kesimida doimiy aholi sonining taqsimlanishi

ming kishida

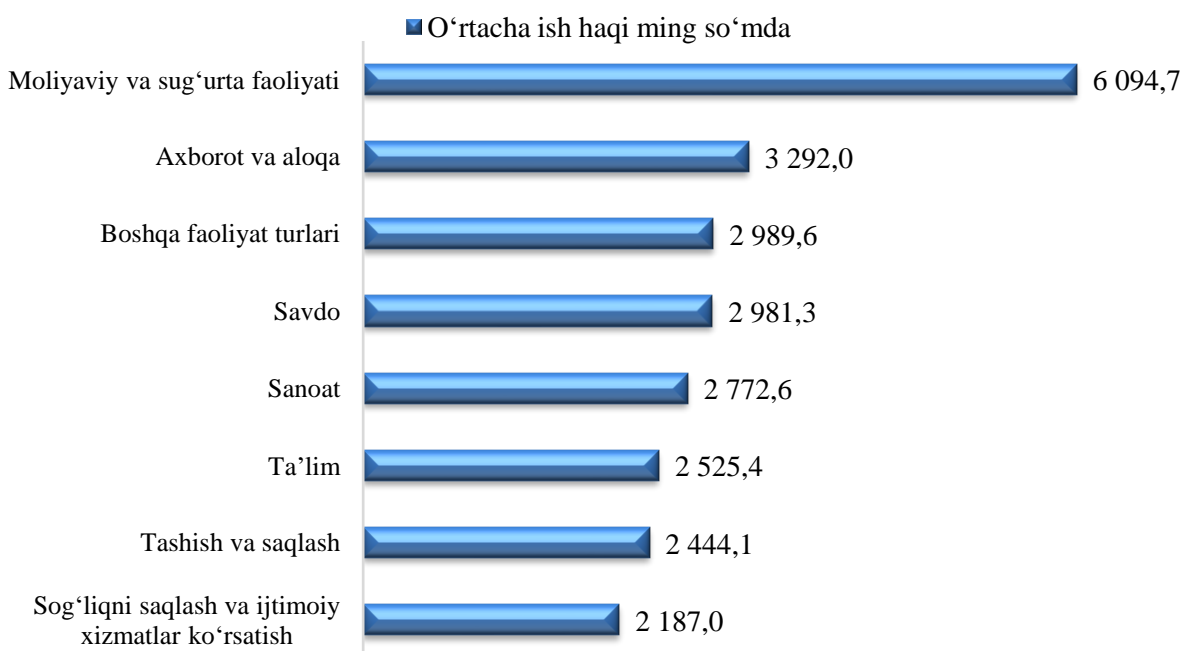
	Doimiy aholi soni		
	2021- yil	2022- yil	O'sish +/-
Viloyat jami	2878,7	2945,0	66,3
Namangan sh.	648,1	664,7	16,6
Mingbuloq	128,9	131,8	2,9
Kosonsoy	213,7	218,8	5,1
Namangan	180,5	184,6	4,1
Norin	166,6	169,9	3,2
Pop	223,4	227,9	4,5
To'raqo'rg'on	229,0	234,9	5,9
Uychi	217,8	223,3	5,5
Uchqo'rg'on	175,2	178,8	3,6
Chortoq	202,9	206,9	4,0
Chust	270,1	275,7	5,6
Yangiqo'rg'on	222,7	227,8	5,1

Viloyatda o‘rtacha oylik ish xaqi 2022- yilning yanvar-mart oylarida 2 665,7 ming so‘mni tashkil etib, viloyat xududlari bo‘yicha ko‘radigan bo‘lsak, yani o‘rtacha oylik ish xaqining yuqori miqdori Namangan shahrida 3 335,0 ming so‘mni (viloyatdagi o‘rtacha oylik ish xaqiga nisbatan 125,1 %) va To‘raqo‘rg‘on tumanida 2 931,2 ming so‘mni (109,9 %) tashkil etgan.

2022- yil yanvar-mart oylarida hududlar bo‘yicha o‘rtacha oylik nominal hisoblangan ish xaqi
(Viloyatdagi o‘rtacha oylik ish xaqiga nisbatan % da)



2022- yil yanvar-mart oylarida Namangan viloyati bo‘yicha o‘rtacha oylik nominal hisoblangan ish xaqi sohalar kesimida
(qishloq xo‘jaligi va kichik tadbirkorlik subyektlaridan tashqari, ming so‘m)



Namangan viloyati bo'yicha o'rtacha oylik nominal hisoblangan ish xaqi
(qishloq xo'jaligi va kichik tadbirkorlik subyektlaridan tashqari, ming so'm)

	2021- yil yanvar-mart	2022- yil yanvar-mart	O'sish sur'ati, % da
Viloyat jami	2 266,7	2 665,7	117,6
Namangan sh.	2 704,5	3 335,0	123,3
Mingbuloq	2 089,5	2 178,2	104,2
Kosonsoy	1 909,2	2 014,9	105,5
Namangan	2 102,4	2 523,0	120,0
Norin	2 038,7	2 184,1	107,1
Pop	1 983,1	2 374,4	119,7
To'raqo'rg'on	2 419,9	2 931,2	121,1
Uychi	2 029,8	2 389,1	117,7
Uchqo'rg'on	2 150,8	2 427,3	112,9
Chortoq	1 768,0	2 073,5	117,3
Chust	1 781,9	1 975,4	110,9
Yangiqo'rg'on	2 170,5	2 444,0	112,6