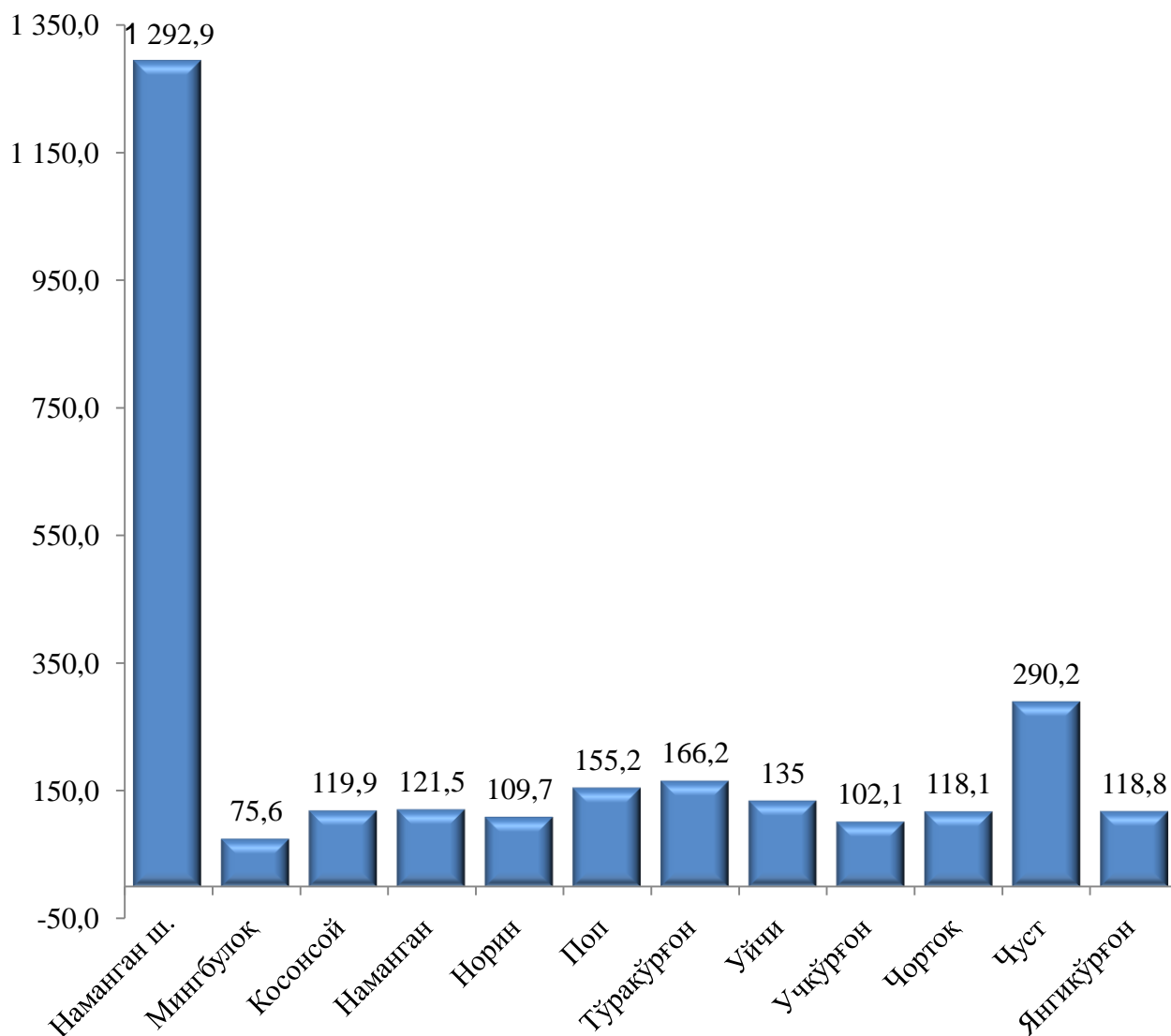


## VIII. ИСТЕЪМОЛ БОЗОРИ

Савдо корхоналарининг чакана савдо айланмаси ҳажми 2021 йил январь-декабрь ойларида 2 805,1 млрд. сўмни ташкил қилиб, ўтган йилнинг мос даврига нисбатан 100,5 % ни ташкил этди.

### Худудлар кесимида чакана савдо товар айланмаси ҳажми (млрд. сўм)

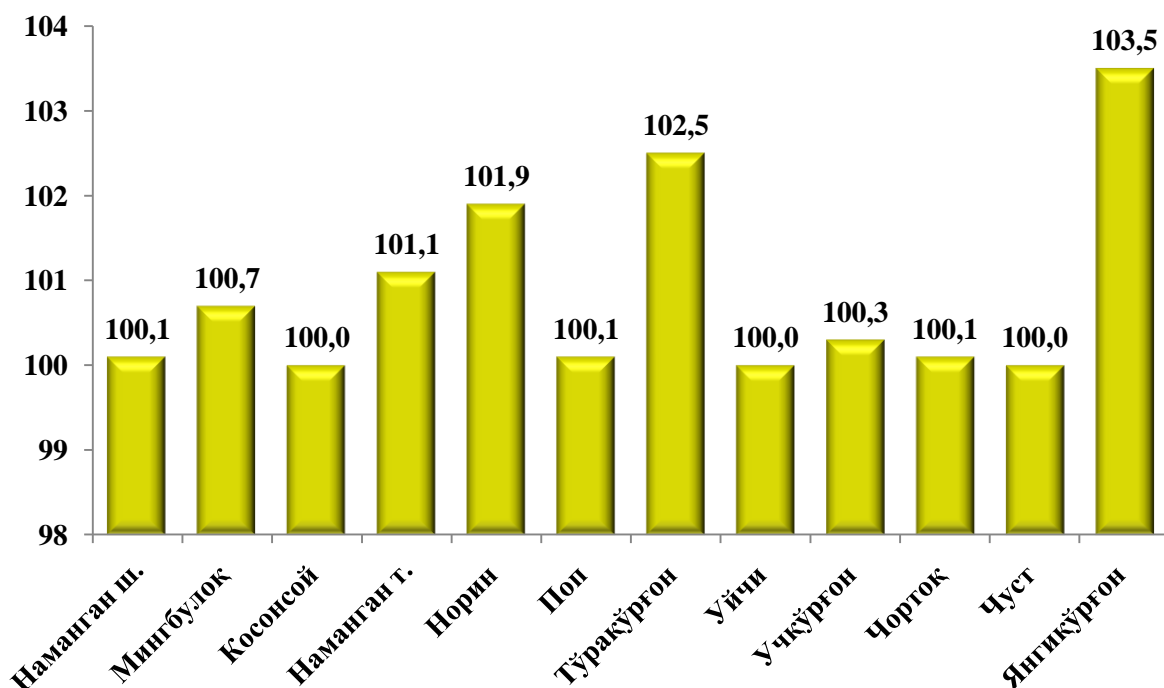


**Худудлар кесимида чакана савдо ҳажми**  
(2021 йил январь-март)

	Жами			Аҳоли жон бошига	
	млрд. сўм	2020 йил январь-март ойларига нисбатан, % да	жами чакана савдо ҳажмига нисбатан, % да	минг сўм	2020 йил январь-март ойларига нисбатан, % да
<b>Вилоят жами</b>	<b>2 805,1</b>	<b>100,0</b>	<b>100,5</b>	<b>976,3</b>	<b>98,5</b>
Наманган ш.	1 292,9	46,1	100,1	1 999,9	97,1
Мингбулоқ	75,6	2,7	100,7	587,6	98,6
Косонсой	119,9	4,3	100,0	562,3	97,9
Наманган т.	121,5	4,3	101,1	674,5	100,5
Норин	109,7	3,9	101,9	659,1	100,2
Поп	155,2	5,5	100,1	696,0	98,5
Тўрақўрғон	166,2	5,9	102,5	727,5	101,3
Уйчи	135,0	4,8	100,0	621,3	97,9
Учқўрғон	102,1	3,6	100,3	583,6	98,5
Чортоқ	118,1	4,2	100,1	583,2	98,3
Чуст	290,2	10,3	100,0	1075,9	98,4
Янгиқўрғон	118,8	4,2	103,5	534,4	101,3

## Худудлар кесимида чакана савдо товар айланмаси ўсиш суръати

(% да)



Шу жумладан, йирик корхоналарнинг товар айланмаси 214,1 млрд. сўмни (ўсиш суръати 65,3 %), кичик бизнес ва хусусий тадбиркорлик субъектларинг товар айланмаси 2 591,0 млрд. сўмни (ўсиш сурати 105,2 %) ҳамда уюшмаган савдода товар айланмаси 364,2 млрд. сўмни (ўтган йилнинг мос даврига нисбатан 2,7 % га камайган) ташкил этди.

	млрд. сўм	2019 йил январь-декабрь ойларига нисбатан, % да	Умумий ҳажмга нисбатан, % да
--	-----------	---	------------------------------

**Чакана товар айланмаси**

**2 805,1**

**100,5**

**100,0**

*шу жумладан:*

Йирик савдо корхоналари

214,1

65,3

7,6

Кичик корхона ва микрофирмалар

813,1

106,1

29,0

Якка тартибдаги тадбиркорлик

1 778,0

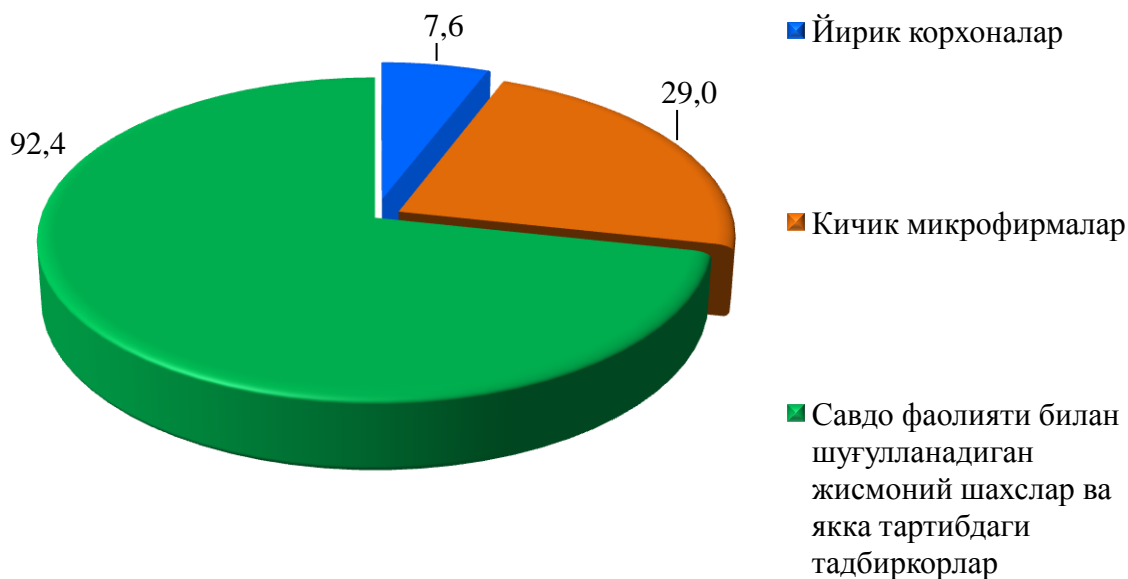
104,7

63,4

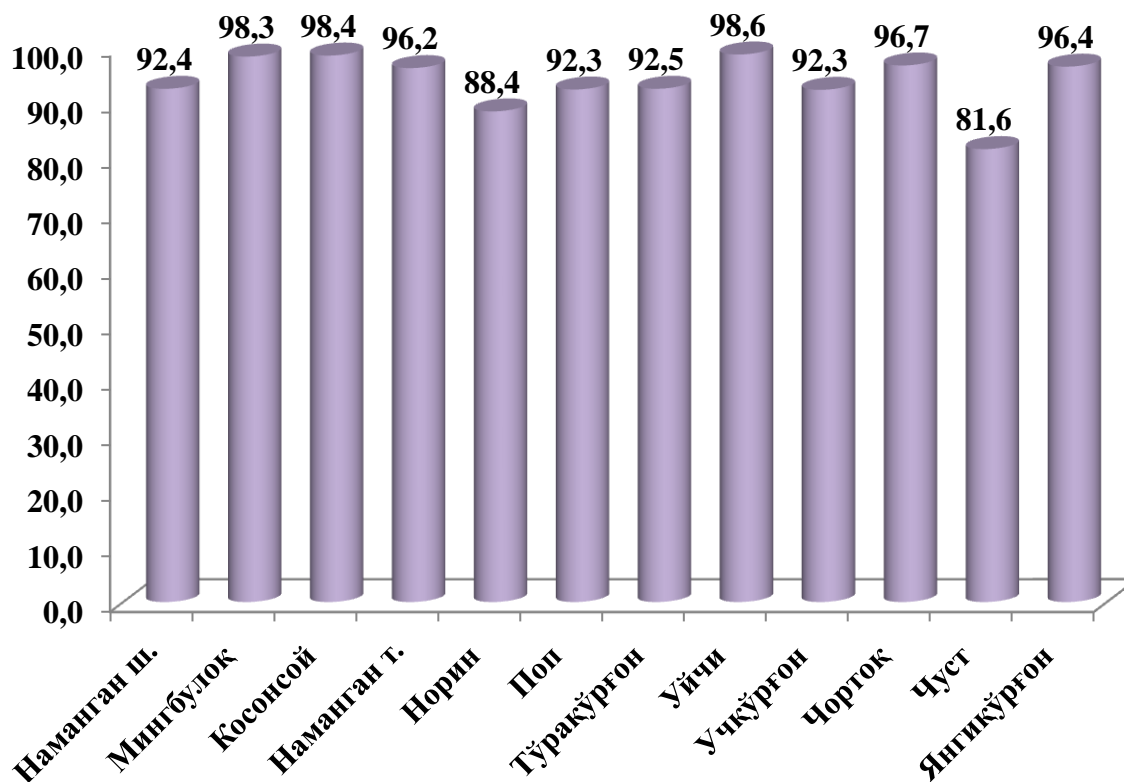
**Кичик бизнес ва хусусий тадбиркорлик субъектлари ҳамда йирик  
корхоналарнинг чакана савдо товар айланмасидаги ҳажми  
(2021 йил январь-март)**

	<b>Йирик корхоналар (млрд. сўм)</b>	<b>2020 йилнинг мос даврга нисбатан, % да</b>	<b>Кичик бизнес ва хусусий тадбиркорлик субъектлари (млрд. сўм)</b>	<b>2020 йилнинг мос даврга нисбатан, % да</b>
<b>Вилоят жами</b>	214,1	65,3	2 591,0	105,2
Наманган ш.	97,7	90,8	1 195,2	100,9
Мингбулоқ	1,3	108,9	74,2	100,5
Косонсой	1,9	107,7	118,1	99,9
Наманган	4,6	118,9	116,8	100,5
Норин	12,7	109,8	96,9	100,9
Поп	11,9	84,3	143,3	101,7
Тўрақўрғон	12,5	133,5	153,7	100,6
Уйчи	1,8	7,7	133,2	120,2
Учқўрғон	7,9	98,5	94,2	100,5
Чортоқ	4,0	15,1	114,1	124,3
Чуст	53,4	46,1	236,7	135,8
Янгиқўрғон	4,2	106,2	114,6	103,4

**Чакана савдо товар айланмаси таркиби, % да**  
(2021 йил январь-март)

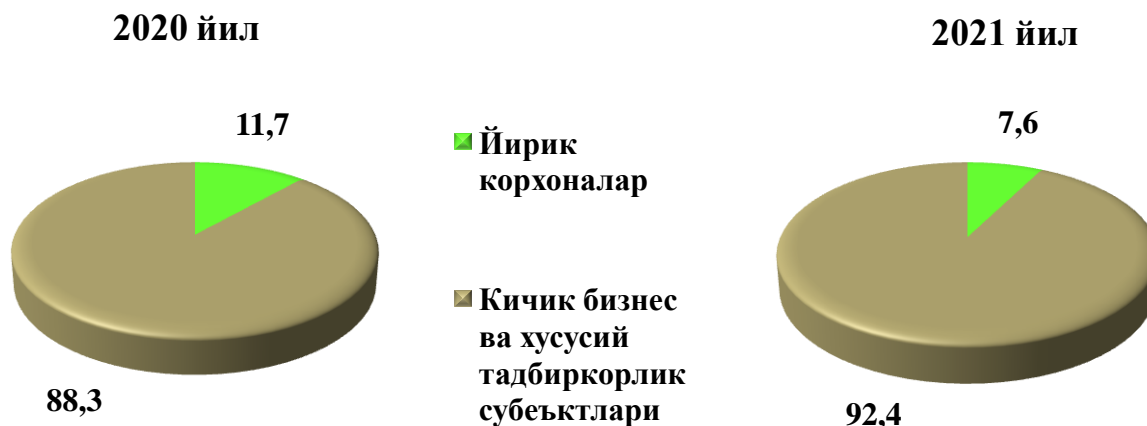


**Худудларда кичик бизнес ва хусусий тадбиркорлик субъектларининг вилоятда чакана савдо товар айланмасидаги улуши,**  
(2021 йил январь-март ойлари, % да)



Жами чакана савдо айланмасидаги йирик корхоналар улуши 7,6 % ни, кичик корхона ва микрофирмалар 29,0 % ни, савдо фаолияти билан шуғулланувчи жимоний шахслар ва якка тартибдаги тадбиркорлар 63,4 % ни ташкил этди.

**Чакана савдо айланмаси таркиби**  
(умумий хажмга нисбатан, фоизда)  
(2021 йил январь-март)



Умумий овқатланиш соҳасининг товар айланмаси 44,9 млрд. сўмни ташкил этган бўлиб, 2020 йилнинг январь-март ойларига нисбатан 101,0 % ни ташкил этган.

Чакана савдо (умумовқатланиш фаолиятини қўшган ҳолда) аҳоли жон бошига нисбатан ҳисоблаганда 1,5 % га кўпайган ва 976,3 минг сўмни ташкил этди. 2021 йилнинг январь-март ойларида чакана савдо товар айланмаси 2 805,1 млрд. сўмни ёки 2020 йилнинг мос даврига нисбатан 100,5 % ни ташкил қилди. Йирик корхоналарнинг чакана савдо товар айланмаси 214,1 млрд. сўмни ва умумий чакана савдо товар айланмасидаги 7,6 % ни ташкил қилди.

Кичик корхона ва микрофирмаларнинг чакана савдо товар айланмаси 813,1 млрд. сўмни ёки ўтган йилнинг мос даврига нисбатан 106,1 % ни ташкил этди. Умумий чакана савдо товар айланмасидаги улуши эса 29,0 % ни ташкил қилди.

Умумий товар айланмаси ҳажмида 1778,0 млрд. сўм якка тартибдаги тадбиркорлар ҳисобига тўғри келди ва ўсиш суръати 2020 йилнинг мос даврига нисбатан 104,7 % ни ташкил этди. Жами чакана савдо товар айланмаси ҳажмида ушбу сектор улуши 63,4 % ни ташкил этган.

**Худудлар кесимида улгуржи савдо хажми**  
(2021 йил январь-март)

	<b>Жами</b> (млрд. сўм)	<b>2020 йилнинг мос даврга нисбатан, % да</b>	<b>Йирик корхона</b> (млрд. сўм)	<b>2020 йилнинг мос даврга нисбатан, % да</b>	<b>Кичик бизнес ва хусусий тадбир-корлик субъектлари</b> (млрд. сўм)	<b>2020 йилнинг мос даврга нисбатан, % да</b>
<b>Вилоят жами</b>	<b>819,1</b>	<b>101,9</b>	<b>190,9</b>	<b>96,1</b>	<b>628,1</b>	<b>103,8</b>
Наманган ш.	362,8	97,3	42	67,6	320,9	103,3
Мингбулоқ	12,3	105,5	-	-	12,3	105,7
Косонсой	41,8	106,5	0,1	86,7 м.	41,7	106,3
Наманган	30,3	104,1	0,4	175,4	29,9	103,5
Норин	38	139,9	10,2	-	27,8	102,5
Поп	36,1	104,5	0,4	90,6 м.	35,7	103,5
Тўрақўрғон	93,8	146,1	54,7	20,6 м.	39,1	104
Уйчи	69,6	2,2 м.	42,9	66,8 м.	26,6	103,5
Учқўрғон	24,5	2,8 м.	15,2	105,5 м.	9,3	108,1
Чортоқ	49,5	130,5	14,1	38,2 м.	35,4	103,4
Чуст	25,8	22,7	10,9	10,9	14,9	103,5
Янгиқўрғон	34,6	106,0	-	-	34,6	106,0

**Худудлар кесимида улгуржи савдо товар айланмасининг ўтган йилга нисбатан ўзгариш суратлари (% да)**

