

VI. XIZMATLAR

Xizmatlar sohasini rivojlantirish ijtimoiy yo‘naltirilgan bozor iqtisodiyotini shakllantirishning eng muhim shartlaridan biri hisoblanadi. Bugungi kunda mamlakatda olib borilayotgan bozor islohotlari jamiyatni rivojlantirishning eng muhim ijtimoiy-iqtisodiy vazifalarini hal qilishda xizmat ko‘rsatish sohasining rolini oshirishga katta ta‘sir ko‘rsatadi. Xizmatlarning xilma-hilligi aholining katta qismini hayot sifatini va farovonligini yaxshilash imkonini beradi.

Iqtisodiy faoliyat turlari bo‘yicha bozor xizmatlari ishlab chiqarish

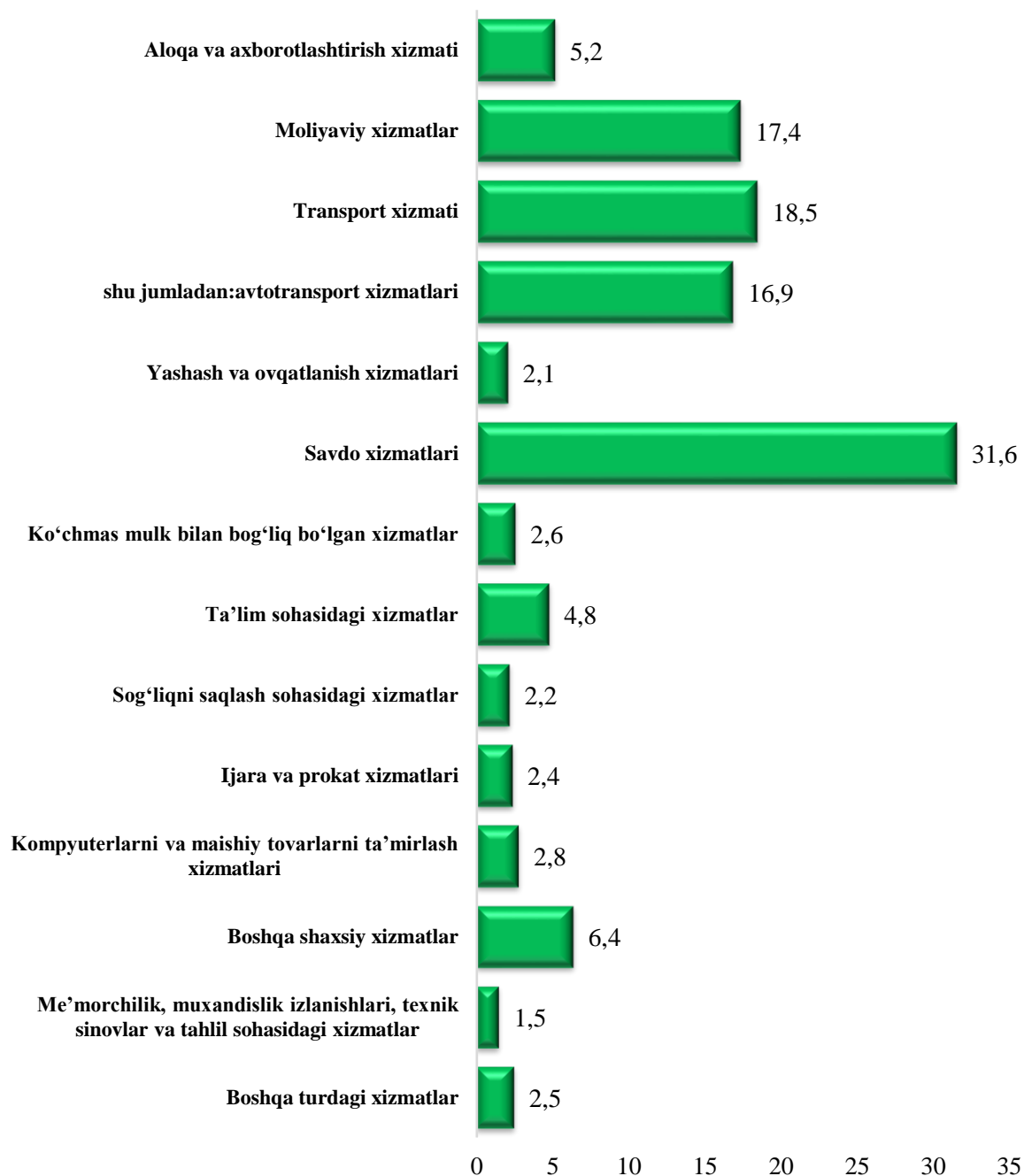
(2021 yil yanvar-iyun)

	mlrd. so‘m	O‘shish sur‘ati, % da	Jamiga nisbatan % da
Jami xizmatlar	5 109,3	117,5	100,0
<i>shu jumladan: xizmat turlari bo‘yicha</i>			
Aloqa va axborotlashtirish xizmati	266,9	107,4	5,2
Moliyaviy xizmatlar	890,7	124,1	17,4
Transport xizmati	942,8	117,3	18,5
<i>shu jumladan:</i>			
avtotransport xizmatlari	863,8	116,3	16,9
Yashash va ovqatlanish xizmatlari	107,0	114,7	2,1
Savdo xizmatlari	1614,0	108,5	31,6
Ko‘chmas mulk bilan bog‘liq bo‘lgan xizmatlar	132,5	123,2	2,6
Ta‘lim sohasidagi xizmatlar	243,6	131,3	4,8
Sog‘liqni saqlash sohasidagi xizmatlar	114,2	143,6	2,2
Ijara va prokat xizmatlari	122,4	132,3	2,4
Kompyuterlarni va maishiy tovarlarni ta‘mirlash xizmatlari	145,5	126,2	2,8
Boshqa shaxsiy xizmatlar	326,2	126,5	6,4
Me‘morchilik, muxandislik izlanishlari, texnik sinovlarva tahlil sohasidagi xizmatlar	76,1	127,2	1,5
Boshqa turdagi xizmatlar	127,4	124,3	2,5

Xizmatlar tarkibida eng katta ulushni savdo xizmatlari (31,6 %), transport xizmatlari (18,5 %), moliyaviy xizmatlar (17,4 %), aloqa va axborotlashtirish xizmatlari (5,2 %) tashkil etgan.

Xizmatlar umumiy hajmida past ulushlarni sog'liqni saqlash xizmatlari (2,2 %), me'morchilik, muhandislik izlanishlari, texnik sinovlar va tahlil sohasidagi xizmatlar (1,5 %) tashkil etgan.

2021 yil yanvar-iyun oylarida bajarilgan xizmatlar tarkibi, (% da)



2021 yil yanvar-iyun oylarida bozor xizmatlari ishlab chiqarishning iqtisodiy faoliyat turlari bo'yicha hajmi 5 109,3 mlrd. so'mni tashkil qildi.

Moliyaviy xizmatlar 124,1 % ga oshgan va jami xizmat tarkibida 17,4 % ni tashkil etdi.

Ta'lim sohasidagi xizmatlar 131,3 % ga oshgan va jami xizmat tarkibidagi ulushi 4,8 % ni tashkil etdi.

Aloqa axborotlashtirish xizmati 107,4 % ga oshgan va jami xizmat tarkibidagi ulushi 5,2 % ni tashkil etdi.

Transport xizmati 117,3 % ga oshgan va jami xizmat tarkibidagi ulushi 18,5 % ni tashkil etdi.

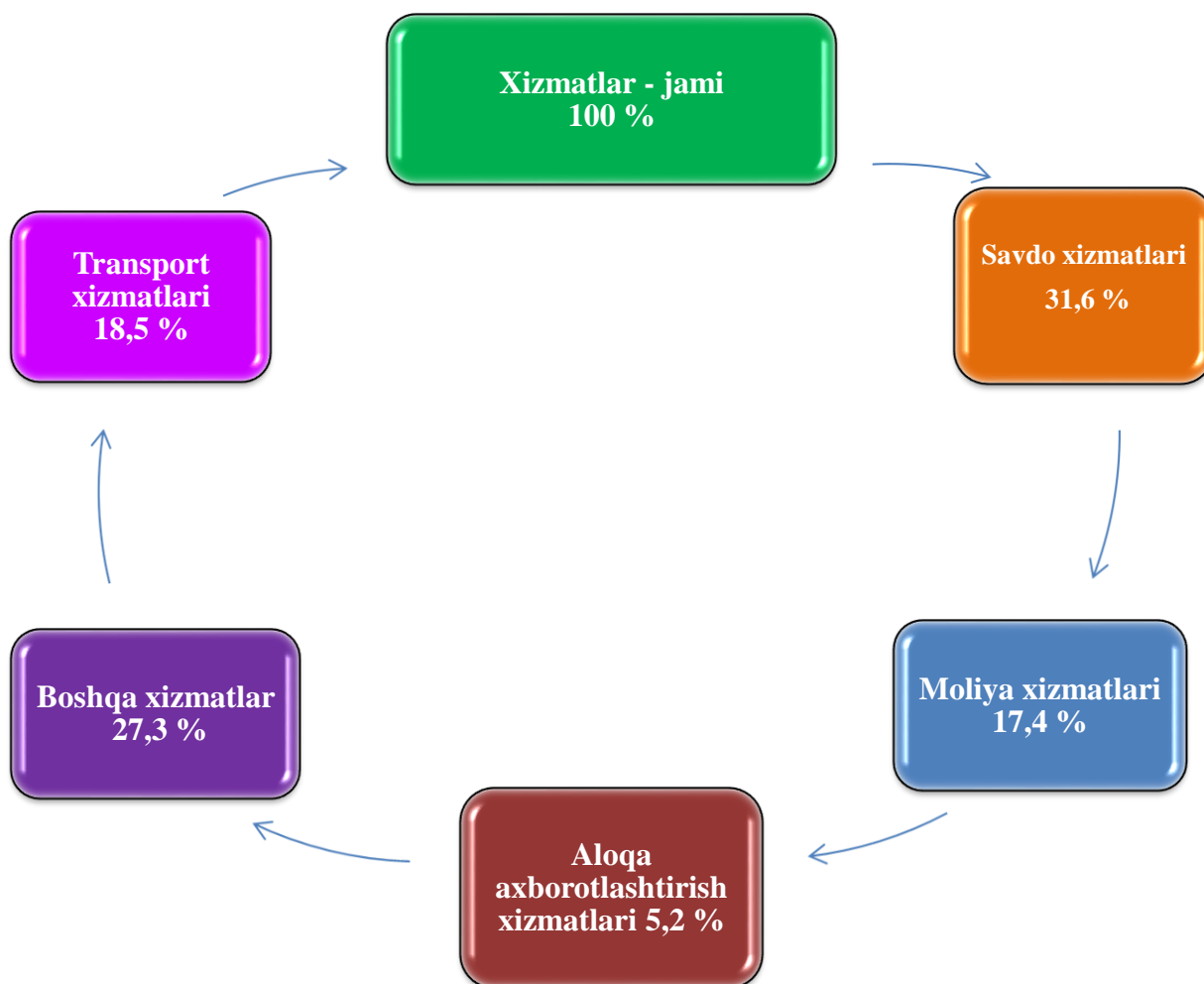
Savdo xizmati 108,5 % ga oshgan va jami xizmat tarkibidagi ulushi 31,6 % ni tashkil etdi.

Boshqa shaxsiy xizmatlar 124,3 % ga oshgan va jami xizmat tarkibidagi ulushi 2,5 % ni tashkil etdi.

Me'morchilik, muxandislik izlanishlari, texnik sinovlar va tahlil sohasidagi xizmatlar 127,2 % ga oshgan bo'lib, jami xizmat tarkibidagi ulushi 1,4 % ni tashkil etdi.

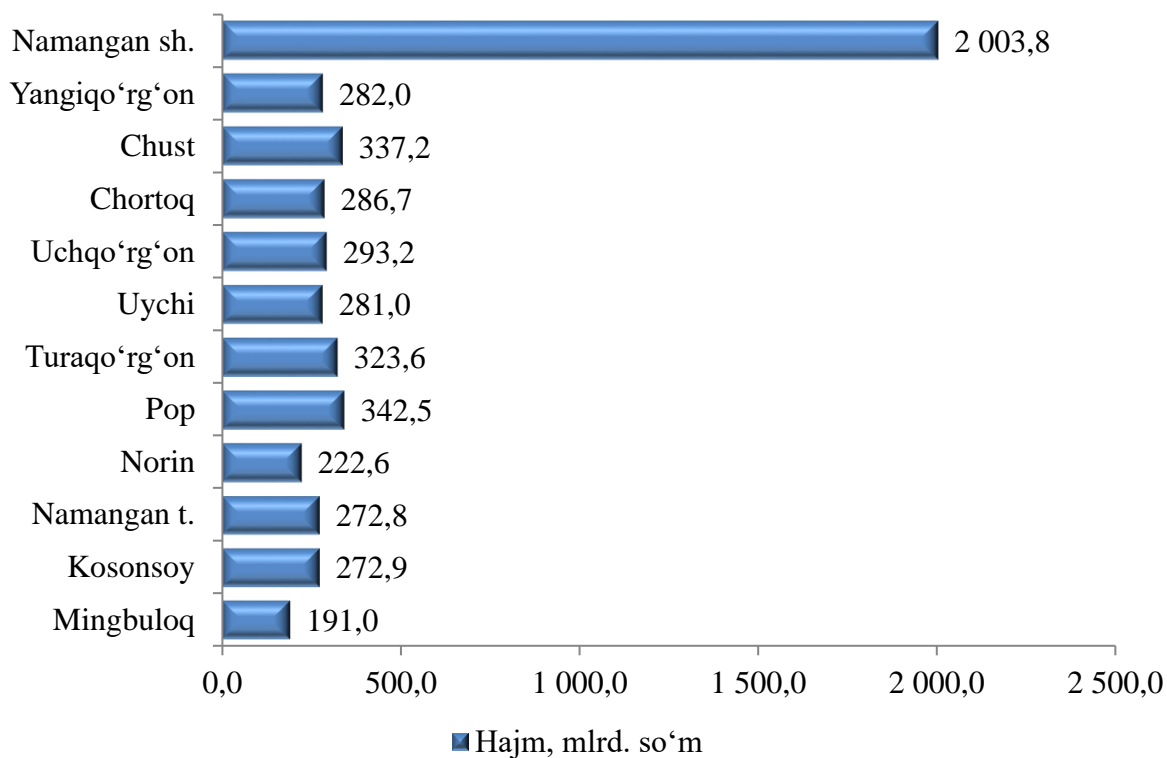
2021 yil yanvar-iyun oylarida ko'rsatilgan xizmatlar tarkibi

(jami xajmga nisbatan, % da)



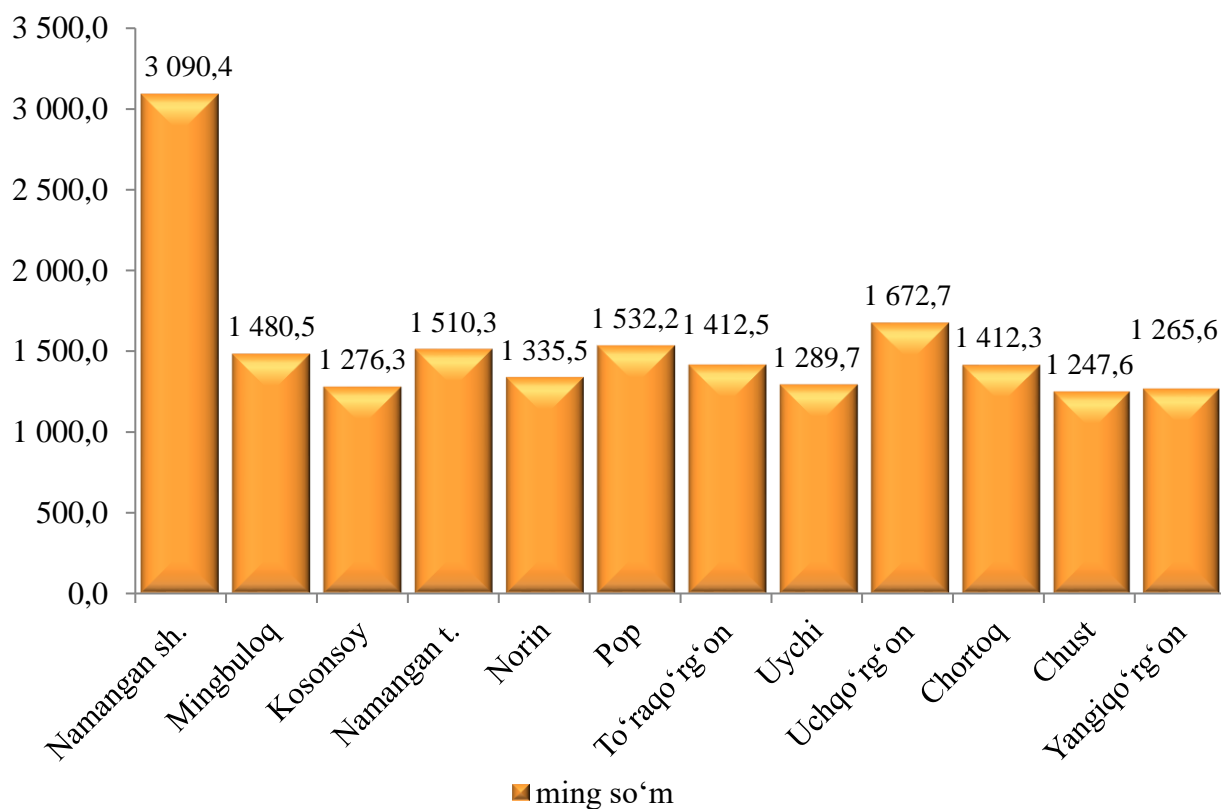
Shahar va tumanlar kesimida xizmatlar ishlab chiqarilishi

(2021 yil yanvar-iyun, mlrd.so 'm)



Shahar va tumanlar kesimida ko'rsatilgan xizmatlar hajmi aholi jon boshiga

(2021 yil yanvar-iyun, ming so 'm)



Hududlar kesimida xizmatlarning eng yuqori o‘shish sur‘ati Mingbuloq tumaniga 191,0 mlrd. so‘m (118,6 %) va Kosonsoy tumanida 272,9 mlrd. so‘m (118,5 %)ga to‘g‘ri keldi.

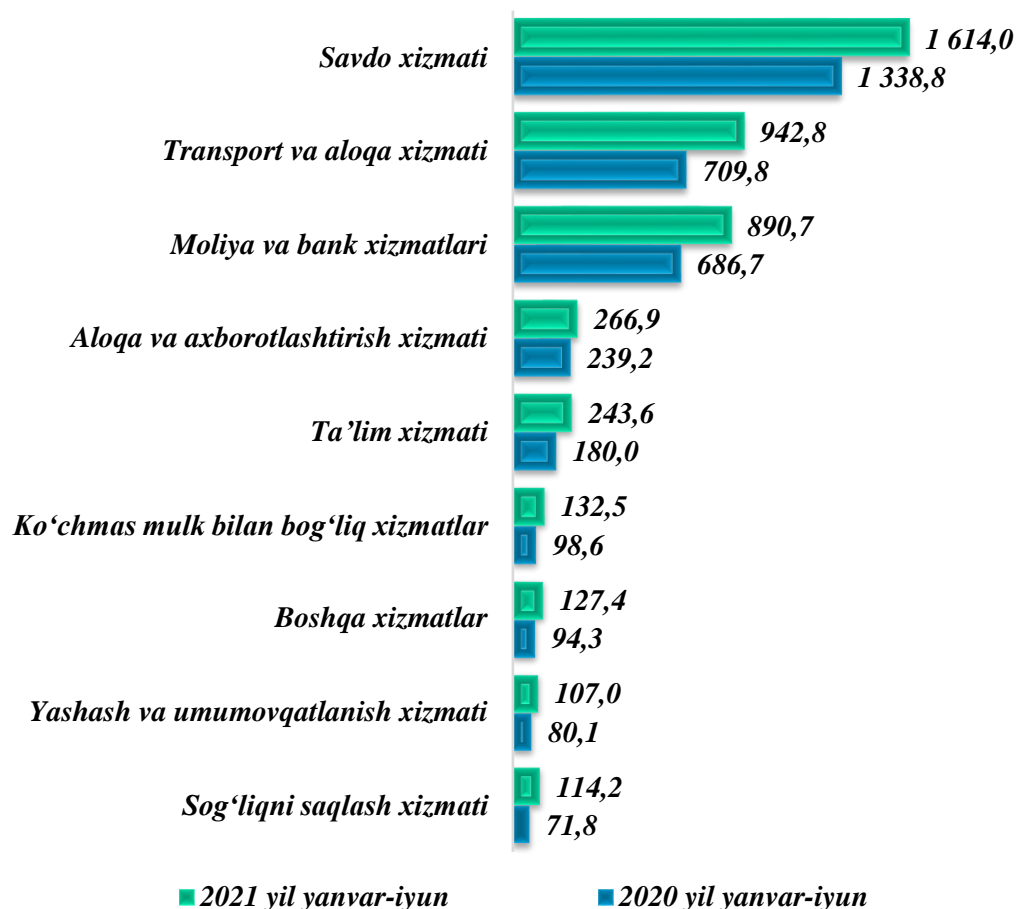
Aholi jon boshiga eng katta xizmatlar hajmi Namangan shahrida (3 090,4 ming so‘m), Pop tumanida (1 532,5 ming so‘m) va Namangan tumanida (1 510,3 ming so‘m) qayd etildi.

Hududlar kesimida xizmatlar ishlab chiqarish hajmi

(2021 yil yanvar-iyun)

	Jami			Aholi jon boshiga	
	mlrd. so‘m	2020 yil yanvar-iyun oylariga nisbatan, % da	Ulushi % da	mlrd. so‘m	2020 yil yanvar-iyun oylariga nisbatan, % da
Viloyat jami	5 109,3	117,5	100,0	1 773,8	115,1
Namangan sh.	2 003,8	117,7	39,2	3 090,4	114,2
Mingbuloq	191,0	121,1	3,7	1 480,5	118,6
Kosonsoy	272,9	121,0	5,3	1 276,3	118,5
Namangan t.	272,8	116,6	5,3	1 510,3	115,8
Norin	222,6	118,7	4,4	1 335,5	116,7
Pop	342,5	116,8	6,7	1 532,2	114,9
To‘raqo‘rg‘on	323,6	110,1	6,3	1 412,5	108,8
Uychi	281,0	116,9	5,5	1 289,7	114,4
Uchqo‘rg‘on	293,2	116,3	5,7	1 672,7	114,3
Chortoq	286,7	119,5	5,6	1 412,3	117,3
Chust	337,2	118,8	6,6	1 247,6	116,8
Yangiqo‘rg‘on	282,0	117,6	5,5	1 265,6	115,1

**2021 yil yanvar-iyun oylarida alohida xizmat turlari
hajmining taqqoslanishi, mlrd. so'm**



Eng yuqori o'sish sur'atlari sog'likni saqlash sohasidagi xizmatlar (143,6 %), ta'lim sohasidagi xizmatlar (131,3 %), me'morchilik, muhandislik izlanishlari, texnik sinovlar va tahlil sohasidagi xizmatlari (127,2 %) kabi xizmat turlarida qayd etildi.

Transport xizmatlari tarkibida yetakchi o'rinni avtomobil transportida ko'rsatilgan xizmatlar (91,6 %) egallaydi.


Yordamchi transport faoliyati transport xizmatlari umumiy xajmining 8,0 % ni tashkil qiladi.

Pochta va kur'erlik faoliyati bo'yicha transport xizmatlarining 0,3 % ni tashkil etadi.

Savdo xizmatlari tarkibida avtomobillar va motosikllar savdosidan tashqari chakana savdo bo'yicha xizmatlar katta salmoqqa ega. 2021 yil yanvar-iyun oylarida uning ulushi 78,2 % ni tashkil etadi.

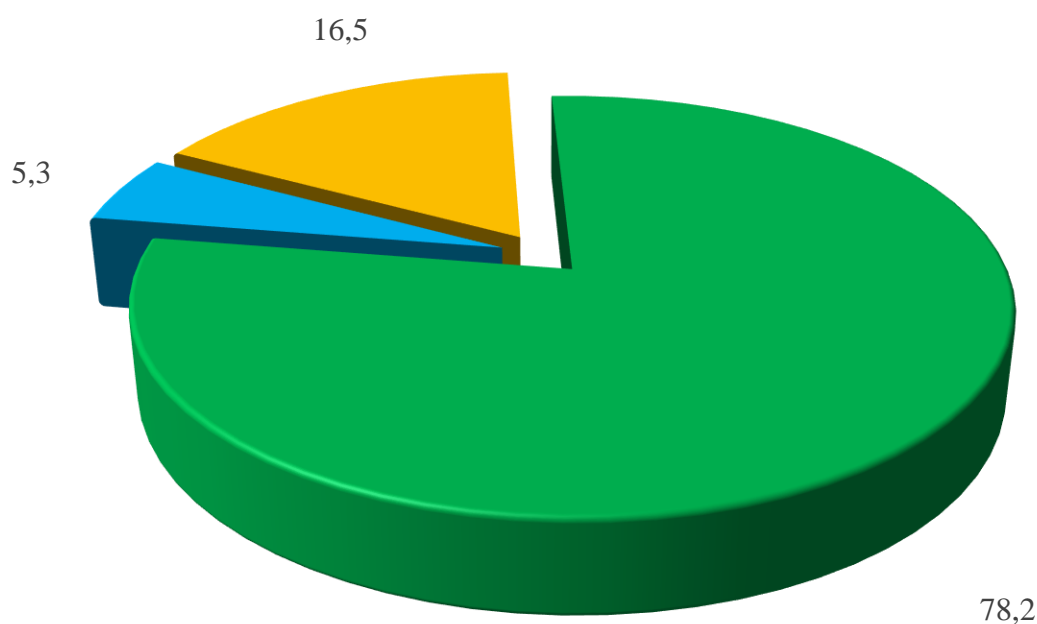
Ulgurji savdo bo'yicha xizmatlarning (avtomobillar va motosikllar savdosidan tashqari) ulushi 16,5 % ga yetdi.

**2021 yil yanvar-iyun oylarida transport turlari bo'yicha
transport xizmatlari tarkibi, % da**



Aholining daromadlari darajasining oshishi bilan iste'mol talabi va savdo aylanmasi o'smoqda.

Avtomobillar va motosikllarni ta'mirlash bo'yicha xizmatlarni qo'shgan holda avtomobillar va motosikllar ulgurji va chakana savdosi bo'yicha xizmatlar umumiy savdo xizmatlari hajmida 5,3 % ni egallaydi.



- Avtomobil va motosikllar ulgurji va chakana savdosi, avtomobil va motosikllarni ta'mirlash xizmatlarini qo'shgan xolda
- Ulgurji savdo xizmatlari (Avtomobillar va motosikllar savdosidan tashqari)
- Avtomobil va motosikllardan tashqari chakana savdo bo'yicha xizmatlar