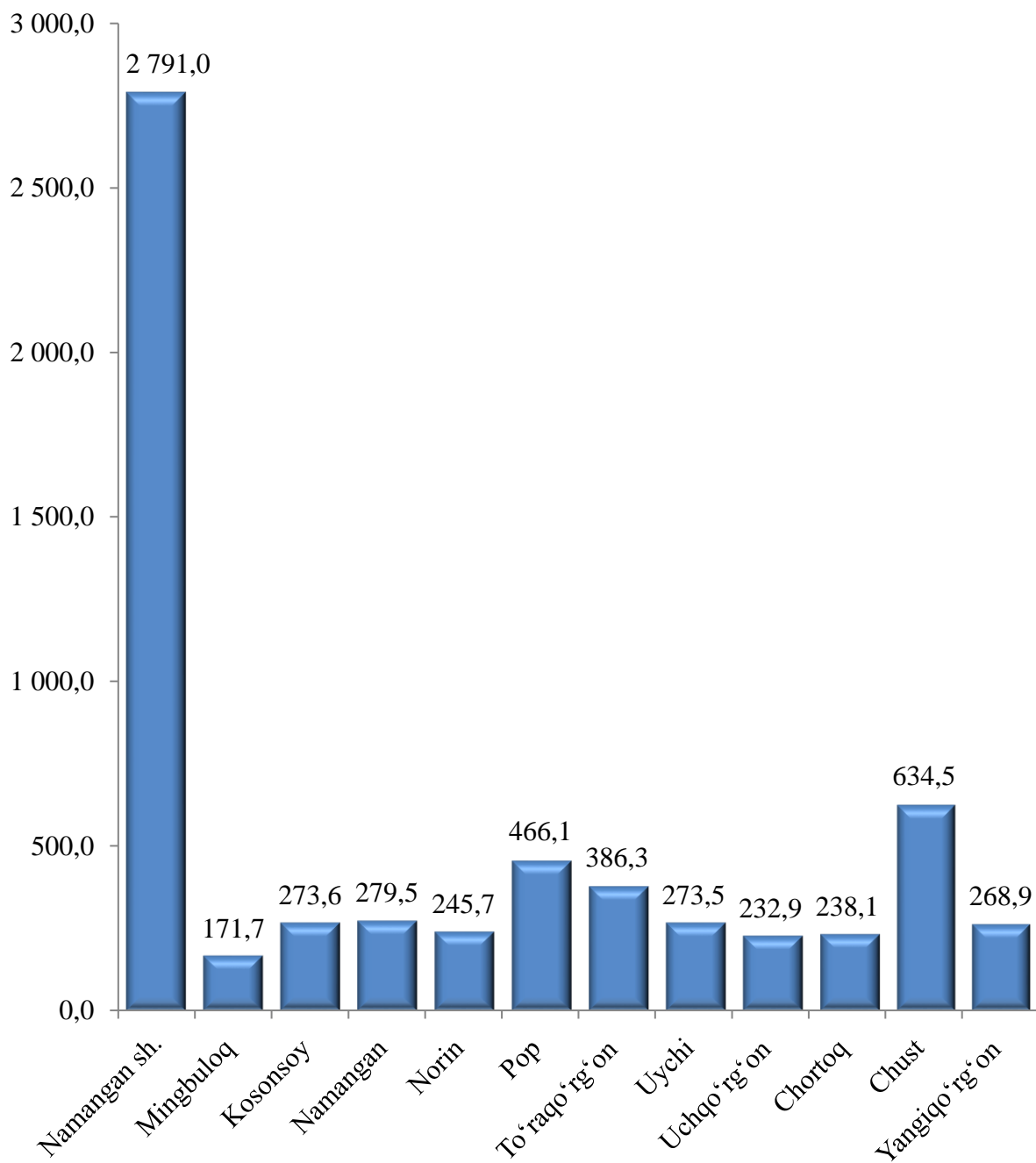


VIII. ISTE'MOL BOZORI

Savdo korxonalarining chakana savdo aylanmasi hajmi 2021 yil yanvar-iyun oylarida 6 261,7 mlrd. so'mni tashkil qilib, o'tgan yilning mos davriga nisbatan 109,6 % ni tashkil etdi.

Hududlar kesimida chakana savdo tovar aylanmasi hajmi

(mlrd. so'm)

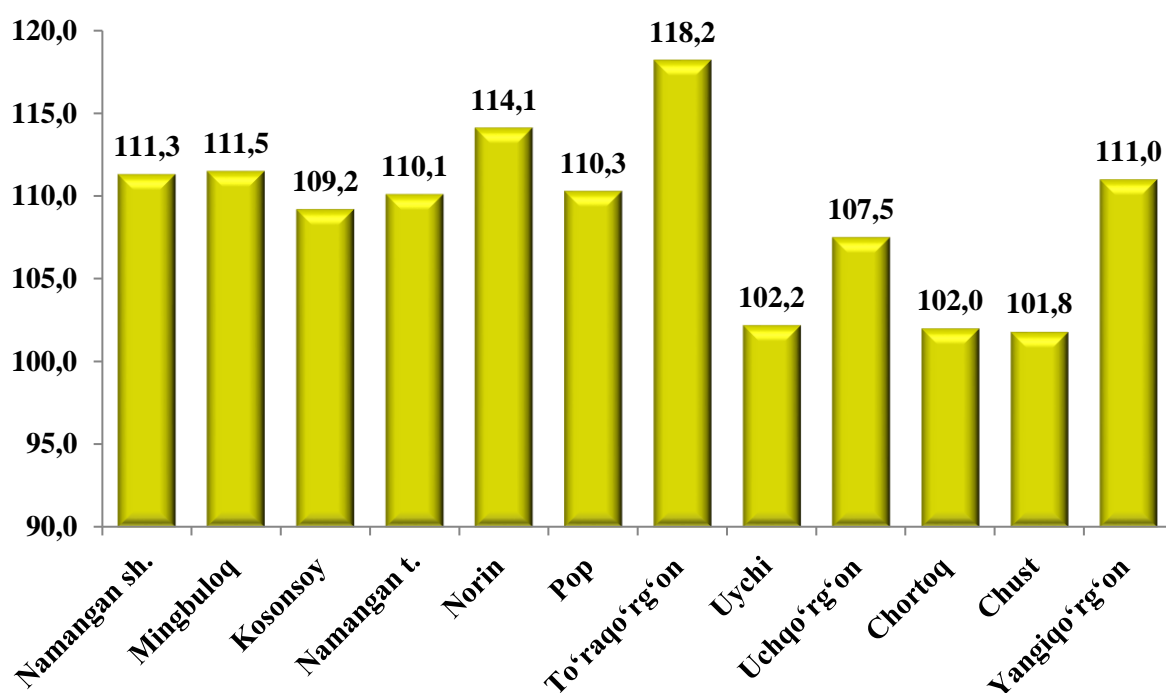


Hududlar kesimida chakana savdo hajmi
(2021 yil yanvar-iyun)

	Jami			Aholi jon boshiga	
	mlrd. so‘m	2020 yil yanvar-iyun oylariga nisbatan, % da	jami chakana savdo hajmiga nisbatan, % da	ming so‘m	2020 yil yanvar-iyun oylariga nisbatan, % da
Viloyat jami	6 261,7	100,0	109,6	2 173,9	107,4
Namangan sh.	2 791,0	44,6	111,3	4 304,4	108
Mingbuloq	171,7	2,7	111,5	1 330,9	109,1
Kosonsoy	273,6	4,4	109,2	1 279,6	106,9
Namangan t.	279,5	4,5	110,1	1 547,6	109,4
Norin	245,7	3,9	114,1	1 473,8	112,2
Pop	466,1	7,4	110,3	2 085,5	108,4
To‘raqo‘rg‘on	386,3	6,2	118,2	1 686,2	116,8
Uychi	273,5	4,4	102,2	1 255,3	100
Uchqo‘rg‘on	232,9	3,7	107,5	1 328,5	105,6
Chortoq	238,1	3,8	102,0	1 172,9	100,1
Chust	634,5	10,1	101,8	2 347,4	100,1
Yangiqo‘rg‘on	268,8	4,3	111,0	1 206,8	108,7

Hududlar kesimida chakana savdo tovar aylanmasi o'sish sur'ati

(% da)



Shu jumladan, yirik korxonalarining tovar aylanmasi 445,4 mlrd. so'mni (o'sish sur'ati 71,2 %), kichik biznes va xususiy tadbirkorlik subyektlarining tovar aylanmasi 5 816,3 mlrd. so'mni (o'sish sur'ati 114,3 %) hamda uyushmagan savdoda tovar aylanmasi 853,7 mlrd. so'mni (o'tgan yilning mos davriga nisbatan 63,7 % ga ko'paygan) tashkil etdi.

	mlrd. so'm	2020 yil yanvar-iyun oylariga nisbatan, % da	Umumiy hajmga nisbatan, % da
--	------------	--	------------------------------

Chakana tovar aylanmasi	6 261,7	109,6	100,0
--------------------------------	----------------	--------------	--------------

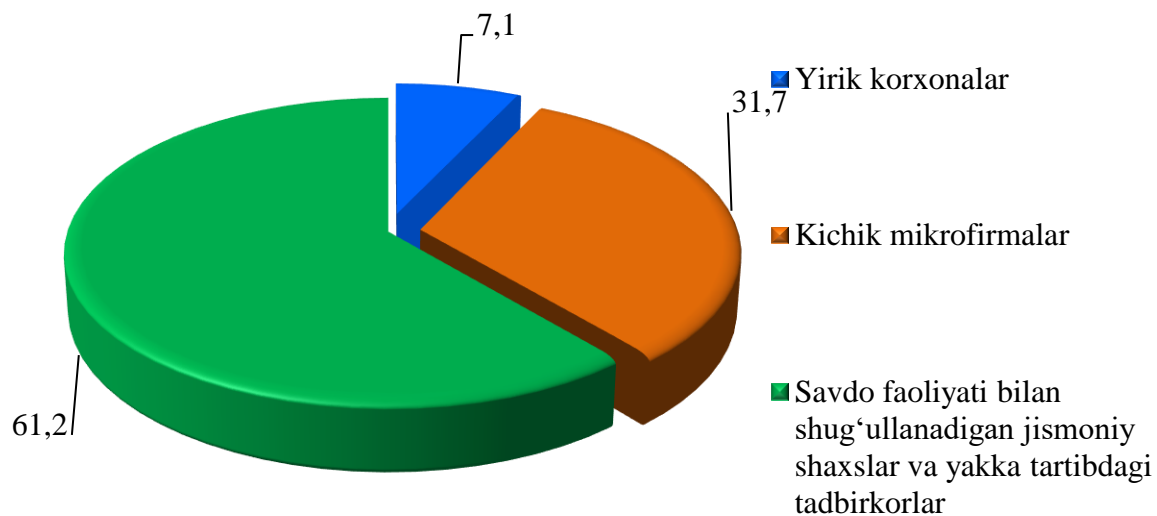
shu jumladan:

Yirik savdo korxonalari	445,4	71,2	7,1
Kichik korxonalar va mikrofirmalar	1 987,2	110,5	31,7
Yakka tartibdagi tadbirkorlik	3 829,1	116,3	61,2

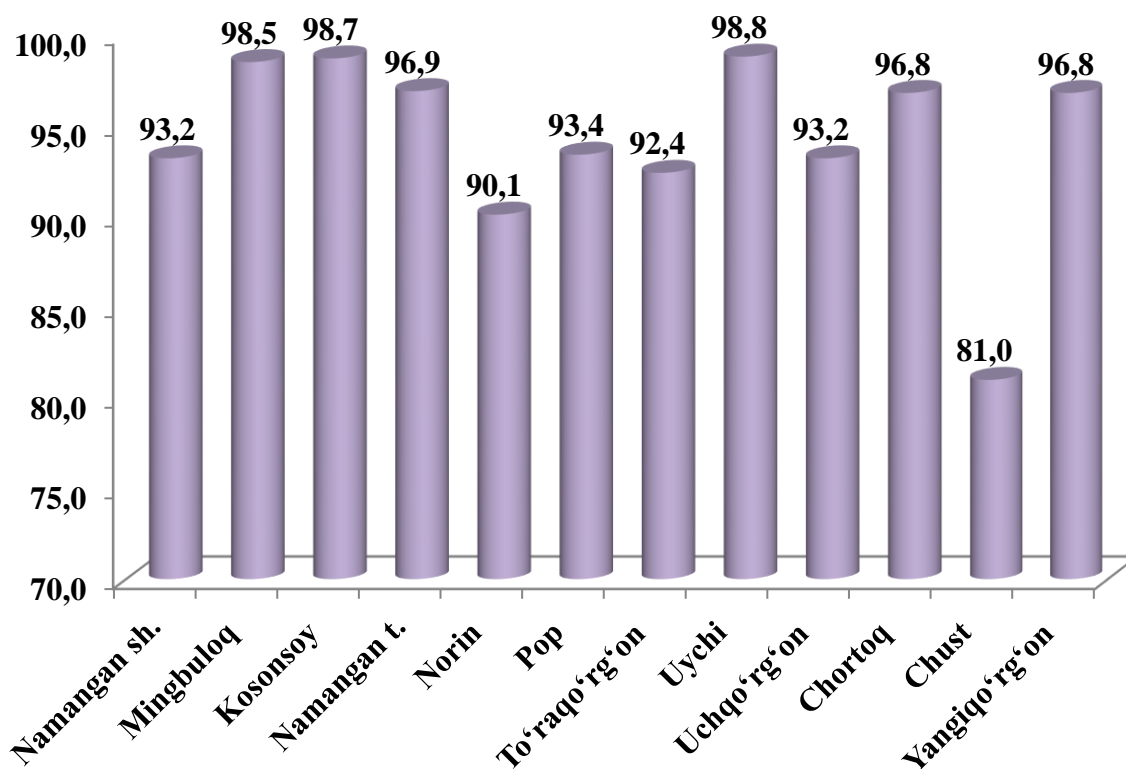
Kichik biznes va xususiy tadbirkorlik subektlari hamda yirik korxonalarning chakana savdo tovar aylanmasidagi hajmi
(2021 yil yanvar-iyun)

	Yirik korxonalar (mlrd. so‘m)	2020 yilning mos davrga nisbatan, % da	Kichik biznes va xususiy tadbirkorlik subektlari (mlrd. so‘m)	2020 yilning mos davrga nisbatan, % da
Viloyat jami	445,4	71,2	5 816,3	114,3
Namangan sh.	190,1	97,1	2 600,8	112,5
Mingbuloq	2,6	107,3	169,1	111,5
Kosonsoy	3,4	103,5	270,2	109,3
Namangan	8,7	131,9	270,8	109,6
Norin	24,4	129,6	221,3	112,6
Pop	30,8	120,2	435,3	109,6
To‘raqo‘rg‘on	29,4	130,8	356,9	117,2
Uychi	3,3	7,3	270,2	121,9
Uchqo‘rg‘on	16,0	100,3	216,9	108,0
Chortoq	7,7	17,2	230,4	122,0
Chust	120,3	51,2	514,2	132,4
Yangiqo‘rg‘on	8,7	101,1	260,2	111,4

Chakana savdo tovar aylanmasi tarkibi, % da
(2021 yil yanvar-iyun)



Hududlarda kichik biznes va xususiy tadbirkorlik subektlarining viloyatda chakana savdo tovar aylanmasidagi ulushi,
(2021 yil yanvar-iyun oylari, % da)



Jami chakana savdo aylanmasidagi yirik korxonalar ulushi 7,1 % ni, kichik korxonalar va mikrofirmalar 31,7 % ni, savdo faoliyati bilan shug'ullanuvchi jimoniy shaxslar va yakka tartibdagi tadbirkorlar 61,2 % ni tashkil etdi.

Chakana savdo aylanmasi tarkibi
(umumiy xajmga nisbatan, foizda)
(2021 yil yanvar-iyun)



Umumiy ovqatlanish sohasining tovar aylanmasi 82,4 mlrd. so'mni tashkil etgan bo'lib, 2020 yilning yanvar-iyun oylariga nisbatan 102,6% ni tashkil etgan.

Chakana savdo (umumovqatlanish faoliyatini qo'shgan holda) aholi jon boshiga nisbatan hisoblaganda 7,4 % ga ko'paygan va 2 173,9 ming so'mni tashkil etdi. 2021 yilning yanvar-iyun oylarida chakana savdo tovar aylanmasi 6 261,7 mlrd. so'mni yoki 2020 yilning mos davriga nisbatan 109,6 % ni tashkil qildi. Yirik korxonalarining chakana savdo tovar aylanmasi 445,4 mlrd. so'mni va umumiy chakana savdo tovar aylanmasidagi 7,1 % ni tashkil qildi.

Kichik korxonalar va mikrofirmalarning chakana savdo tovar aylanmasi 1 987,2 mlrd. so'mni yoki o'tgan yilning mos davriga nisbatan 110,5 % ni tashkil etdi. Umumiy chakana savdo tovar aylanmasidagi ulushi esa 31,7 % ni tashkil qildi.

Umumiy tovar aylanmasi hajmida 3 829,1 mlrd. so'm yakka tartibdagi tadbirkorlar hisobiga to'g'ri keldi va o'sish sur'ati 2020 yilning mos davriga nisbatan 116,3 % ni tashkil etdi. Jami chakana savdo tovar aylanmasi hajmida ushbu sektor ulushi 61,2 % ni tashkil etgan.

Hududlar kesimida ulgurji savdo hajmi
(2021 yil yanvar-iyun)

	Jami (mlrd. so‘m)	2020 yilning mos davrga nisbatan, % da	Yirik korxonalar (mlrd. so‘m)	2020 yilning mos davrga nisbatan, % da	Kichik biznes va xususiy tadbir-korlik subektlari (mlrd. so‘m)	2020 yilning mos davrga nisbatan, % da
Viloyat jami	2 192,3	108,7	542,4	118,3	1 649,9	105,9
Namangan sh.	960,2	102,6	149,6	102,4	810,6	102,6
Mingbuloq	37,7	108,4	-	-	37,7	109,1
Kosonsoy	109,0	102,6	0,1	89,3	108,9	102,6
Namangan	77,6	104,5	0,6	80,0	77,0	104,8
Norin	101,9	102,5	24,4	107,8	77,5	100,9
Pop	97,1	104,7	0,5	134,7	96,6	104,6
To‘raqo‘rg‘on	251,3	176,0	156,2	300,5	95,1	104,8
Uychi	158,0	143,3	83,4	230,3	74,6	100,7
Uchqo‘rg‘on	60,9	103,2	37,2	90,7	23,7	131,5
Chortoq	115,7	125,4	22,4	280,9	93,3	110,7
Chust	126,5	68,5	68,0	45,0	58,5	174,8
Yangiqo‘rg‘on	96,4	114,3	-	-	96,4	114,3

Hududlar kesimida ulgurji savdo tovar aylanmasining o‘tgan yilga nisbatan o‘zgarish suratlari (% da)

