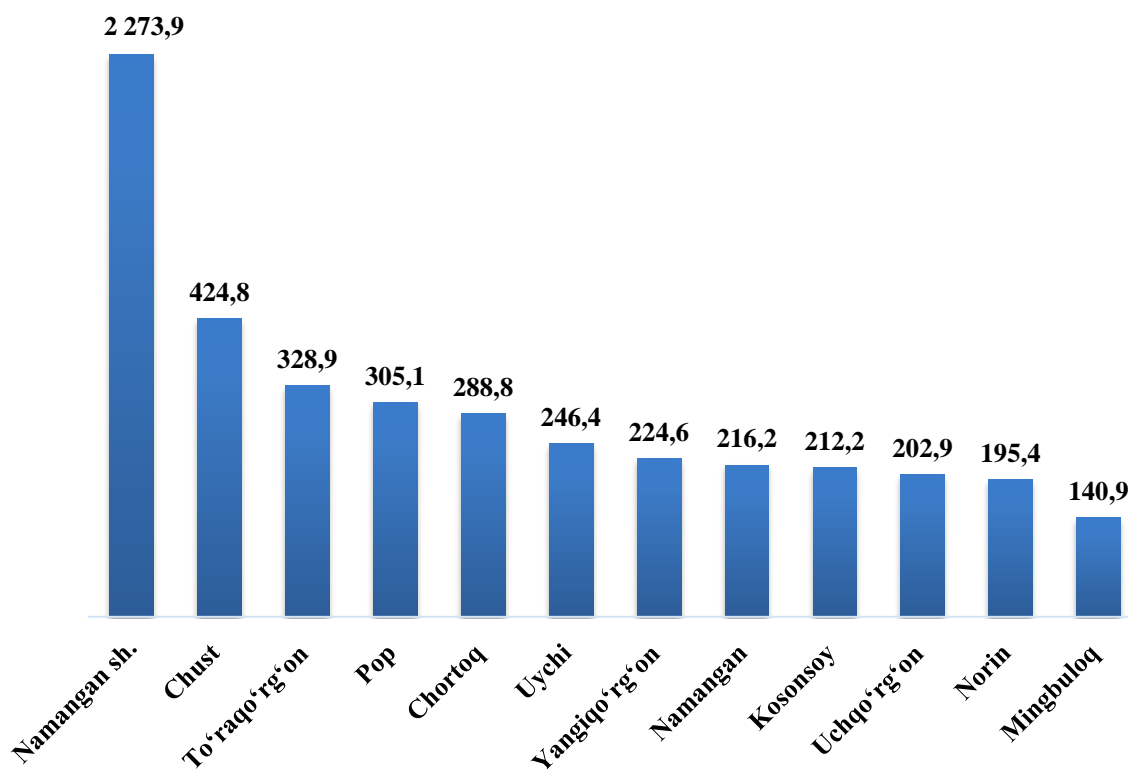


VIII. ISTE'MOL BOZORI

Savdo korxonalarining chakana savdo aylanmasi hajmi 2025- yil yanvar-mart oylarida 5 280,6 mlrd so'mni tashkil qilib, o'tgan yilning mos davriga nisbatan 110,8 % ni tashkil etdi.

Hududlar kesimida chakana savdo tovar aylanmasi hajmi (mlrd so'm)

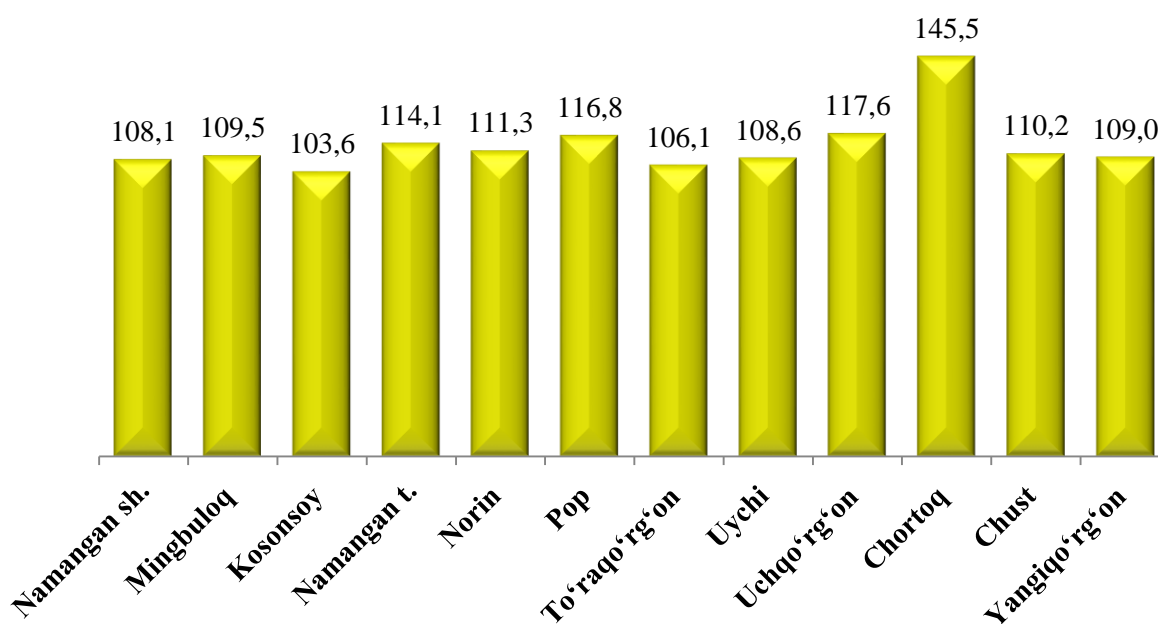


Viloyatda eng yuqori hajm bajargan tumanlar Namangan shahar 2 273,9 mlrd so'm, Chust tuman 424,8 mlrd so'm, To'raqo'rg'on tuman 328,9 mlrd so'm, Pop tuman 305,1 mlrd so'm, Norin tuman 195,4 mlrd so'm, Yangiqo'rg'on tuman 224,6 mlrd so'mni tashkil etgan.

Hududlar kesimida chakana savdo hajmi
(2025- yil yanvar- mart)

	Jami			Aholi jon boshiga	
	Mlrd so‘m	2024- yil yanvar- mart oylariga nisbatan, % da	jami chakana savdo hajmiga nisbatan, % da	ming so‘m	2024- yil yanvar- mart oylariga nisbatan, % da
Viloyat jami	5 280,6	110,8	100,0	2 887,3	104,7
Namangan sh.	2 273,9	108,1	43,1	4 012,7	124,7
Mingbuloq	140,9	109,5	2,7	1 006,5	107,4
Kosonsoy	212,2	103,6	4,0	908,4	101,4
Namangan t.	216,2	114,1	4,1	1 094,2	111,5
Norin	195,4	111,3	3,7	1 088,8	109,2
Pop	305,1	116,8	5,8	1 270,3	114,8
To‘rao‘rg‘on	328,9	106,1	6,2	1 309,0	103,8
Uychi	246,4	108,6	4,7	1 035,0	106,3
Uchqo‘rg‘on	202,9	117,6	3,8	1 073,4	115,5
Chortoq	288,8	145,5	5,5	1 315,0	142,7
Chust	424,8	110,2	8,0	1 454,9	108,0
Yangiqo‘rg‘on	224,6	109,0	4,3	927,1	106,9

Hududlar kesimida chakana savdo tovar aylanmasi o‘shish sur‘ati
(% da)



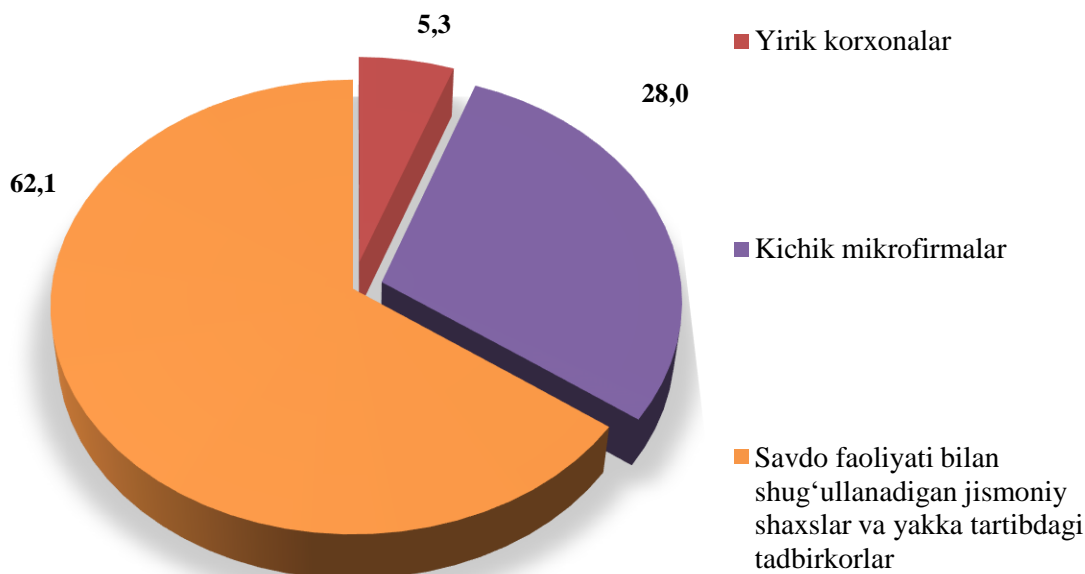
Shu jumladan, yirik korxonalarining tovar aylanmasi 521,9 mlrd so‘mni (o‘shish sur‘ati 166,6 %), kichik biznes va xususiy tadbirkorlik subyektlarining tovar aylanmasi 4 005,1 mlrd so‘mni (o‘shish sur‘ati 105,8 %) hamda uyushmagan savdoda tovar aylanmasi 753,6 mlrd so‘mni (o‘tgan yilning mos davriga nisbatan 13,3% ga ko‘paygan) tashkil etdi.

	mlrd so‘m	2024- yil yanvar- mart oylariga nisbatan, % da	Umumiy hajmga nisbatan, % da
Chakana tovar aylanmasi	5 280,7	110,8	100,0
<i>shu jumladan:</i>			
Yirik savdo korxonalari	521,9	166,6	9,9
Kichik korxonalar va mikrofirmalar	1 478,6	105,2	28,0
Yakka tartibdagi tadbirkorlik	2 526,4	106,1	47,8

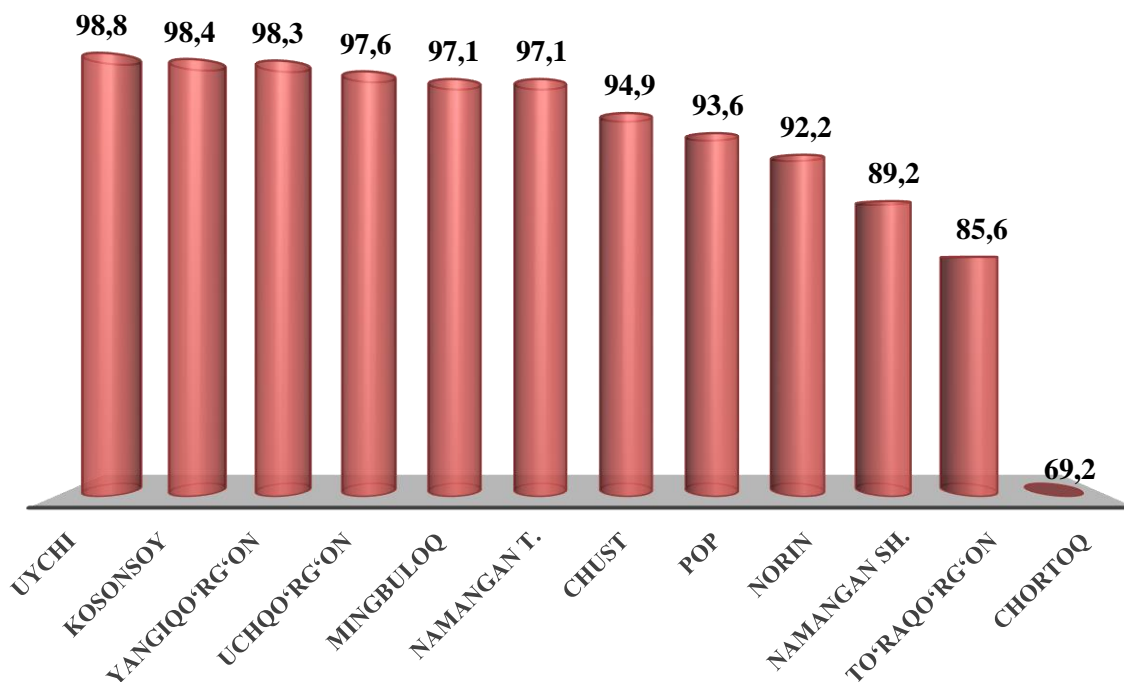
**Kichik biznes va xususiy tadbirkorlik subyektlari hamda yirik korxonalarining chakana savdo tovar aylanmasidagi hajmi
(2025- yil yanvar- mart)**

	Yirik korxonalar (mlrd so‘m)	2024- yilning mos davrga nisbatan, % da	Kichik biznes va xususiy tadbirkorlik subyektlari (mlrd so‘m)	2024- yilning mos davrga nisbatan, % da
Viloyat jami	521,9	166,6	4 005,1	105,8
Namangan sh.	246,5	162,5	1 895,1	106,5
Mingbuloq	0,0	115,3	102,8	109,9
Kosonsoy	18,4	120,6	165,5	104,3
Namangan	119,7	92,7	162,5	111,0
Norin	0,0	169,2	125,4	102,8
Pop	4,1	104,0	203,3	109,2
To‘raqo‘rg‘on	3,4	125,7	203,0	101,6
Uychi	6,3	124,0	181,0	96,7
Uchqo‘rg‘on	15,3	113,1	143,3	108,9
Chortoq	19,7	10,4 m.	143,7	98,3
Chust	47,3	95,2	351,1	109,3
Yangiqo‘rg‘on	2,9	45,2	165,6	110,5

Chakana savdo tovar aylanmasi tarkibi, % da
(2025-yil yanvar- mart)

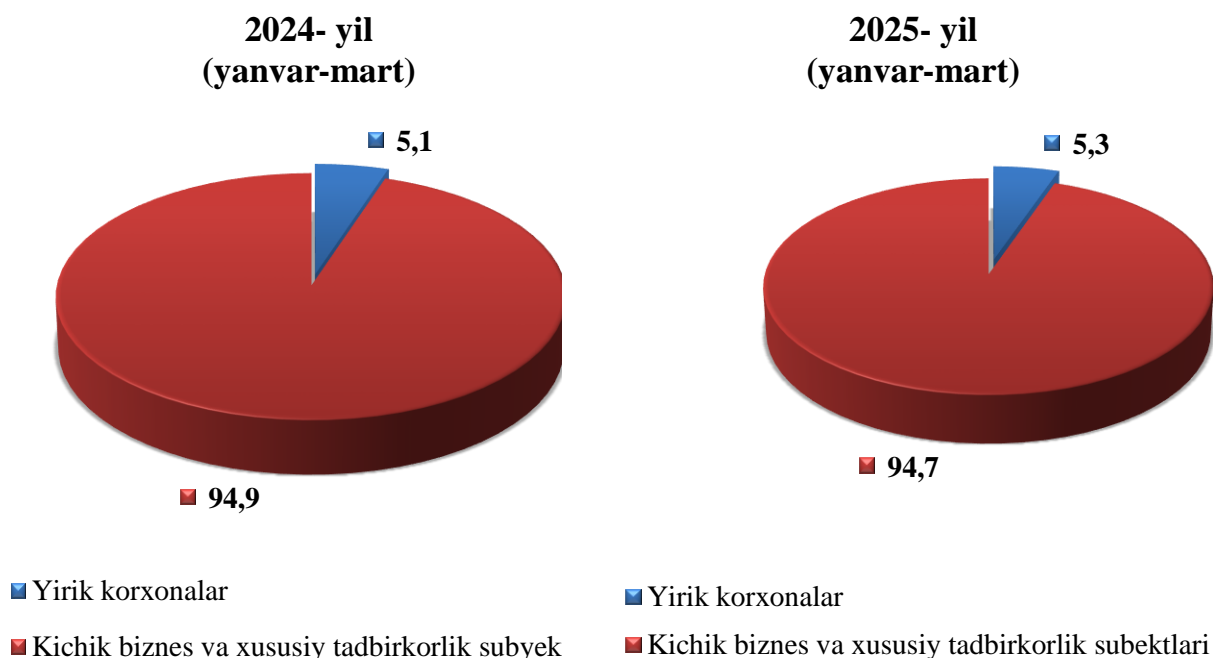


Hududlarda kichik biznes va xususiy tadbirkorlik subyektlarining viloyatda chakana savdo tovar aylanmasidagi ulushi,
(2025-yil yanvar- mart oylari, % da)



Jami chakana savdo aylanmasidagi yirik korxonalar ulushi 9,9 % ni, kichik korxonalar va mikrofirmalar 28,0 % ni, savdo faoliyati bilan shug'ullanuvchi jismoniy shaxslar va yakka tartibdagi tadbirkorlar 62,1 % ni tashkil etdi.

Chakana savdo aylanmasi tarkibi
(umumiy xajmga nisbatan, foizda)
(2025- yil yanvar- mart)



Umumiy ovqatlanish sohasining tovar aylanmasi 4 206,7 mlrd soʻmni tashkil etgan boʻlib, 2024- yilning yanvar- mart oylariga nisbatan 104,8 % ni tashkil etgan.

Chakana savdo (umumovqatlanish faoliyatini qoʻshgan holda) aholi jon boshiga nisbatan 8,5 % ga koʻpaygan va 1 682,6 ming soʻmni tashkil etdi. 2025- yilning yanvar-mart oylarida chakana savdo tovar aylanmasi 5 280,6 mlrd soʻmni yoki 2024- yilning mos davriga nisbatan 110,8 % ni tashkil qildi. Yirik korxonalarining chakana savdo tovar aylanmasi 521,9 mlrd soʻmni va umumiy chakana savdo tovar aylanmasidagi 9,9% ni tashkil qildi.

Kichik korxonalar va mikrofirmalarning chakana savdo tovar aylanmasi 1 478,6 mlrd soʻmni yoki oʻtgan- yilning mos davriga nisbatan 105,2 % ni tashkil etdi. Umumiy chakana savdo tovar aylanmasidagi ulushi esa 28,0 % ni tashkil qildi.

Umumiy tovar aylanmasi hajmida 2 526,5 mlrd soʻm yakka tartibdagi tadbirkorlar hisobiga toʻgʻri keldi va oʻsish surʼati 2024- yilning mos davriga nisbatan 106,1% ni tashkil etdi. Jami chakana savdo tovar aylanmasi hajmida ushbu sektor ulushi 47,8 % ni tashkil etgan.

Hududlar kesimida ulgurji savdo hajmi (2025- yil yanvar- mart)

	Jami (Mlrd so‘m)	2024- yilning mos davrga nisbatan, % da	Yirik korxonalar (mlrd so‘m)	Kichik biznes va xususiy tadbirkorlik subyektlari (mlrd so‘m)
Viloyat jami	4 003,5	114,5	1 011,1	2 992,4
Namangan sh.	28,0	108,5	437,1	1 703,3
Mingbuloq	94,4	101,4	0,0	28,0
Kosonsoy	80,3	95,6	1,0	93,4
Namangan	95,7	110,9	22,8	57,5
Norin	71,3	121,6	38,8	57,0
Pop	122,3	102,9	0,1	71,1
To‘raqo‘rg‘on	79,2	93,5	41,8	80,6
Uychi	26,0	94,0	0,8	78,4
Uchqo‘rg‘on	319,9	103,0	-	26,0
Chortoq	59,6	413,7	240,4	79,5
Chust	65,7	110,0	21,1	38,5
Yangiqo‘rg‘on	525,9	102,8	-	65,7

Hududlar kesimida ulgurji savdo tovar aylanmasining o‘tgan yilga nisbatan o‘zgarish suratlari (% da)

