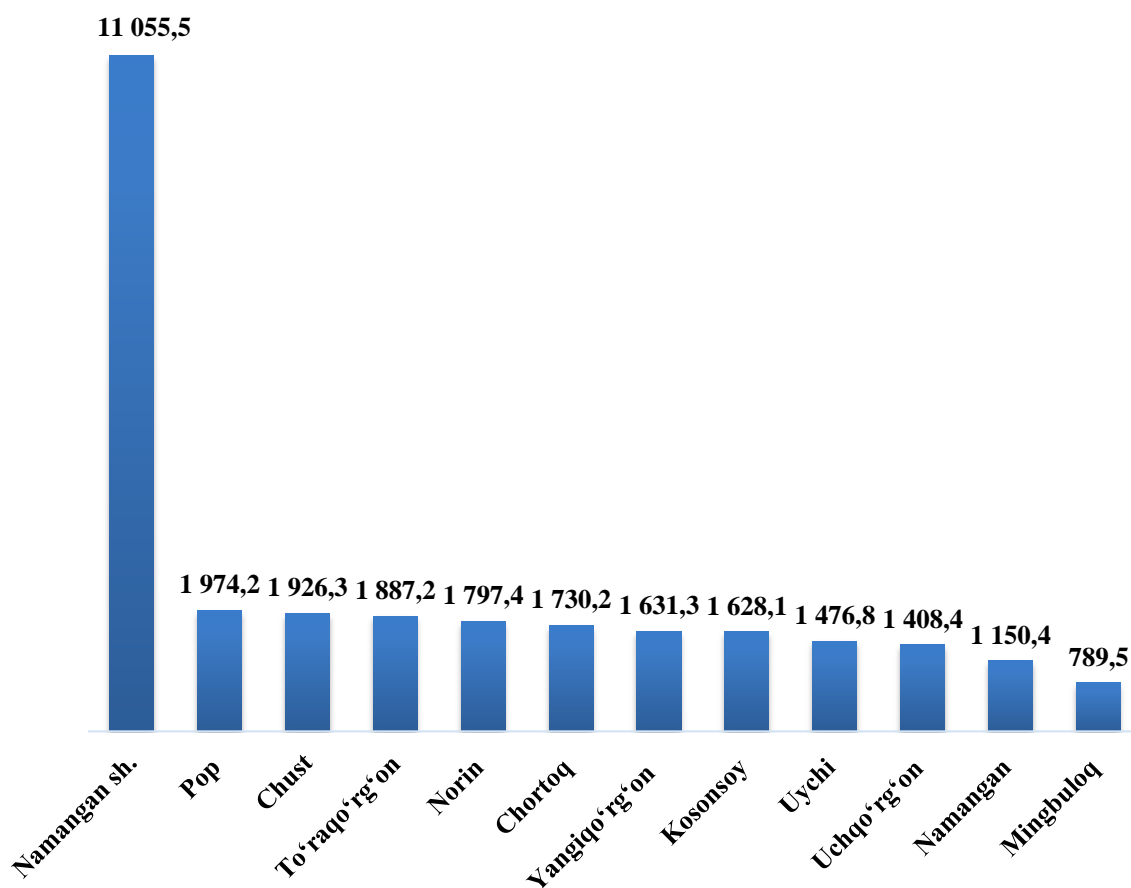


VIII. ISTE'MOL BOZORI

Savdo korxonalarining chakana savdo aylanmasi hajmi 2025- yil yanvar-dekabr oylarida 29 577,1 mlrd so'mni tashkil qilib, o'tgan yilning mos davriga nisbatan 111,0 % ni tashkil etdi.

Hududlar kesimida chakana savdo tovar aylanmasi hajmi
(mlrd so'm)

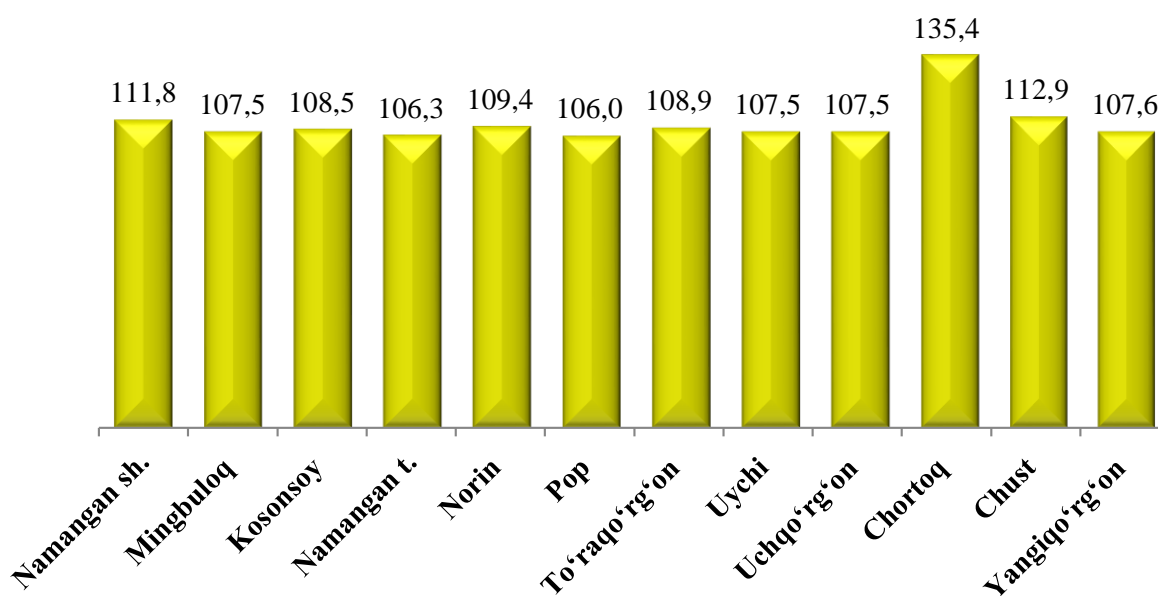


Viloyatda eng yuqori hajm bajargan tumanlar Namangan shahar 11 055,5 mlrd so'm, Chust tuman 1 926,3 mlrd so'm, To'raqo'rg'on tuman 1 887,2 mlrd so'm, Pop tuman 1 974,2 mlrd so'm, Chortoq tuman 1 730,2 mlrd so'm, Yangiqo'rg'on tuman 1 631,3 mlrd so'mni tashkil etgan.

Hududlar kesimida chakana savdo hajmi
(2025- yil yanvar- dekabr)

	Jami			Aholi jon boshiga	
	Mrd so'm	2024- yil yanvar-dekabr oylariga nisbatan, % da	jami chakana savdo hajmiga nisbatan, % da	ming so'm	2024- yil yanvar- dekabr oylariga nisbatan, % da
Viloyat jami	29 577,1	111,0	100,0	9 356,0	108,8
Namangan sh.	11055,5	111,8	37,4	15340,0	109,4
Mingbuloq	789,5	107,5	2,7	5599,4	105,4
Kosonsoy	1628,1	108,5	5,5	6916,1	106,2
Namangan t.	1150,4	106,3	3,9	5778,0	104,0
Norin	1797,4	109,4	6,1	9952,6	107,5
Pop	1974,2	106,0	6,7	8168,1	104,3
To'raqo'rg'on	1887,2	108,9	6,4	7453,4	106,7
Uychi	1476,8	107,5	5,0	6153,5	105,2
Uchqo'rg'on	1408,4	107,5	4,8	7404,8	105,8
Chortoq	1730,2	135,4	5,8	7818,2	132,8
Chust	1926,3	112,9	6,5	6549,9	110,7
Yangiqo'rg'on	1631,3	107,6	5,5	6685,6	105,6

Hududlar kesimida chakana savdo tovar aylanmasi o'sish sur'ati
(% da)



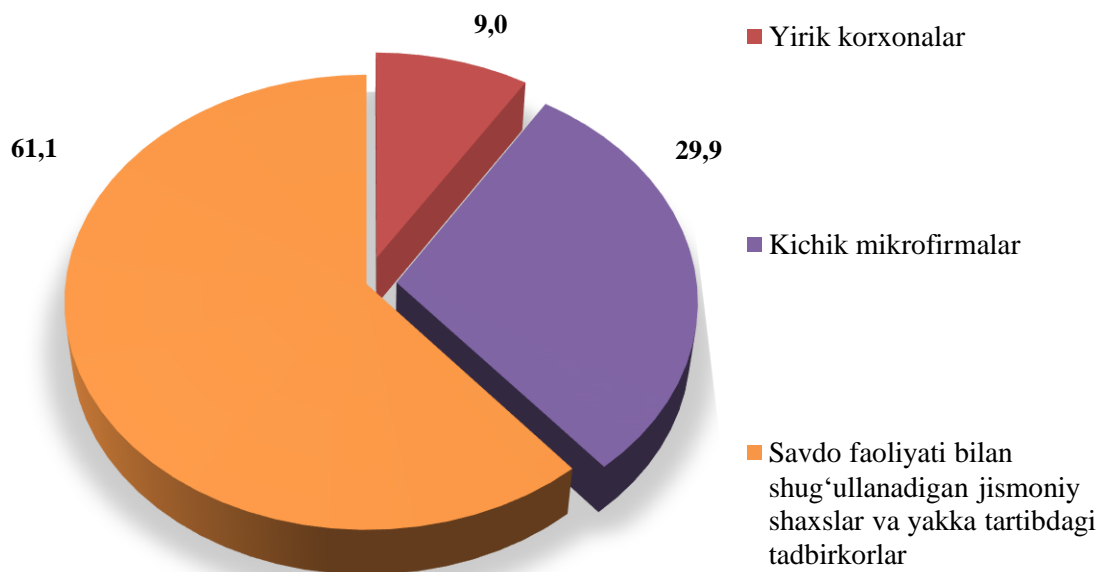
Shu jumladan, yirik korxonalarining tovar aylanmasi 2 675,4 mlrd soʻmni (oʻsish surʻati 135,9 %), kichik biznes va xususiy tadbirkorlik subyektlarining tovar aylanmasi 21 787,3 mlrd soʻmni (oʻsish surʻati 110,0 %) hamda uyushmagan savdo tovar aylanmasi 5 114,4 mlrd soʻmni (oʻtgan yilning mos davriga nisbatan 107,5 % ga koʻpaygan) tashkil etdi.

	mlrd soʻm	2024- yil yanvar- dekabr oylariga nisbatan, % da	Umumiy hajmga nisbatan, % da
Chakana tovar aylanmasi	29 577,1	111,0	100,0
<i>shu jumladan:</i>			
Yirik savdo korxonalari	2 675,4	135,9	9,0
Kichik korxonalar va mikrofirmalar	8 839,4	110,6	29,9
Yakka tartibdagi tadbirkorlik	12 947,9	108,5	43,8

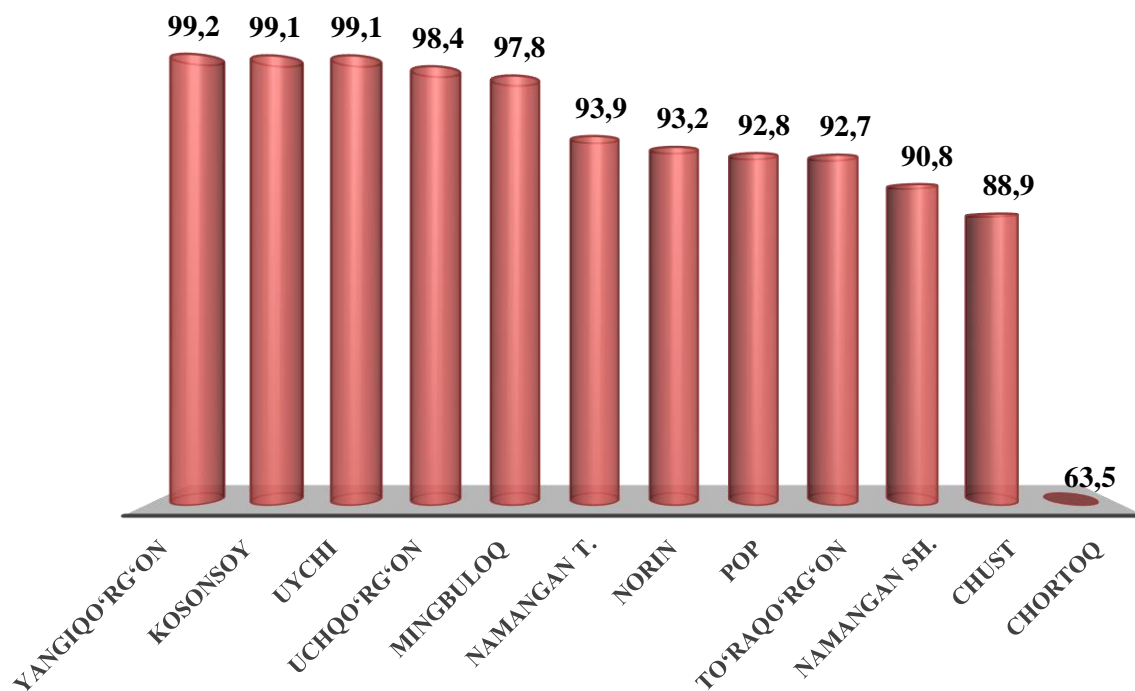
**Kichik biznes va xususiy tadbirkorlik subyektlari hamda yirik
korxonalarining chakana savdo tovar aylanmasidagi hajmi**
(2025- yil yanvar- dekabr)

	Yirik korxonalar (mlrd soʻm)	2024- yilning mos davrga nisbatan, % da	Kichik biznes va xususiy tadbirkorlik subyektlari (mlrd soʻm)	2024- yilning mos davrga nisbatan, % da
Viloyat jami	2 675,4	135,9	21 787,3	109,3
Namangan sh.	1 015,6	96,8	8 579,1	115,2
Mingbuloq	17,2	101,3	585,3	107,3
Kosonsoy	14,2	114,4	1 341,8	109,0
Namangan	70,7	77,4	849,3	109,2
Norin	122,3	146,5	1 341,5	107,8
Pop	142,6	110,8	1 448,7	105,1
Toʻraqoʻrgʻon	137,2	114,0	1 159,0	110,4
Uychi	12,9	122,7	1 174,8	105,8
Uchqoʻrgʻon	23,1	112,7	1 083,8	105,3
Chortoq	630,8	9,9 m.	745,6	85,1
Chust	214,7	180,1	1 345,9	108,5
Yangiqoʻrgʻon	13,6	27,6	1 271,4	108,7

Chakana savdo tovar aylanmasi tarkibi, % da
(2025-yil yanvar- dekabr)

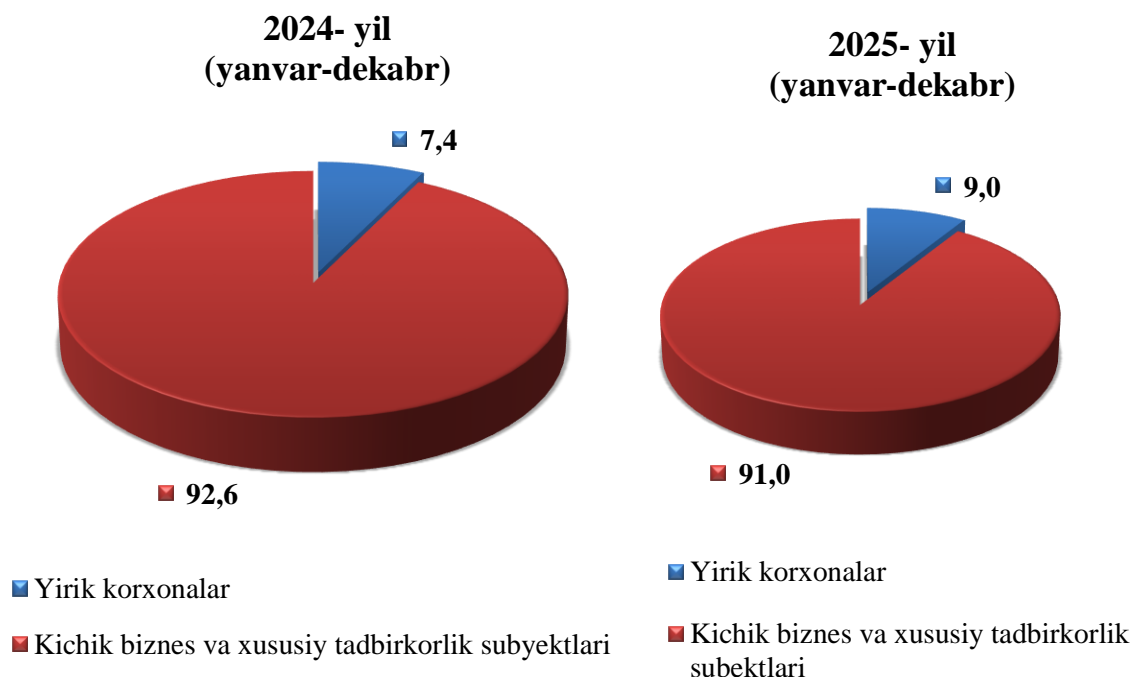


Hududlarda kichik biznes va xususiy tadbirkorlik subyektlarining viloyatda chakana savdo tovar aylanmasidagi ulushi,
(2025-yil yanvar- dekabr oylari, % da)



Jami chakana savdo aylanmasidagi yirik korxonalar ulushi 9,0 % ni, kichik korxonalar va mikrofirmalar 29,9 % ni, savdo faoliyati bilan shug'ullanuvchi jismoniy shaxslar va yakka tartibdagi tadbirkorlar 61,1 % ni tashkil etdi.

Chakana savdo aylanmasi tarkibi
(umumiy xajmga nisbatan, foizda)
(2025- yil yanvar- dekabr)



Umumiy ovqatlanish sohasining tovar aylanmasi 25 261,6 mlrd soʻmni tashkil etgan boʻlib, 2024- yilning yanvar- dekabr oylariga nisbatan 119,7 % ni tashkil etgan.

Chakana savdo aholi jon boshiga nisbatan 8,8 % ga koʻpaygan va 9 356,0 ming soʻmni tashkil etdi. 2025- yilning yanvar- dekabr oylarida chakana savdo tovar aylanmasi 29 577,1 mlrd soʻmni yoki 2024- yilning mos davriga nisbatan 111,0 % ni tashkil qildi. Yirik korxonalarining chakana savdo tovar aylanmasi 2 675,4 mlrd soʻmni va umumiy chakana savdo tovar aylanmasidagi ulushi 9,0 % ni tashkil qildi.

Kichik korxonalar va mikrofirmalarning chakana savdo tovar aylanmasi 8 839,4 mlrd soʻmni yoki oʻtgan- yilning mos davriga nisbatan 110,6 % ni tashkil etdi. Umumiy chakana savdo tovar aylanmasidagi ulushi esa 29,9 % ni tashkil qildi.

Umumiy tovar aylanmasi hajmida 12 947,8 mlrd soʻm yakka tartibdagi tadbirkorlar hisobiga toʻgʻri keldi va oʻsish surʼati 2024- yilning mos davriga nisbatan 108,5 % ni tashkil etdi. Jami chakana savdo tovar aylanmasi hajmida ushbu sektor ulushi 43,8 % ni tashkil etgan.

Hududlar kesimida ulgurji savdo hajmi
(2025- yil yanvar- dekabr)

	Jami (mlrd so‘m)	2024- yilning mos davrga nisbatan, % da	Yirik korxonona (mlrd so‘m)	Kichik biznes va xususiy tadbir- korlik subyektlari (mlrd so‘m)
Viloyat jami	22 389,8	111,6	4 639,8	17 749,9
Namangan sh.	10 421,8	112,9	1 545,2	8 529,7
Mingbuloq	517,8	97,7	-	454,3
Kosonsoy	278,9	89,3	63,5	272,8
Namangan	1 113,1	112,4	6,1	962,7
Norin	821,9	104,6	150,5	625,3
Pop	384,6	97,2	196,6	384,6
To‘raqo‘rg‘on	289,7	59,5	0,0	182,8
Uychi	632,0	95,2	106,9	627,7
Uchqo‘rg‘on	363,8	87,2	4,3	363,4
Chortoq	2 484,7	169,6	0,3	1 230,6
Chust	332,1	62,8	1 254,2	272,5
Yangiqo‘rg‘on	379,3	97,1	59,6	379,3

Hududlar kesimida ulgurji savdo tovar aylanmasining
o‘tgan yilga nisbatan o‘zgarish suratlari (% da)

