

VI. XIZMATLAR

Xizmatlar sohasini rivojlantirish ijtimoiy yo‘naltirilgan bozor iqtisodiyotini shakllantirishning eng muhim shartlaridan biri hisoblanadi. Bugungi kunda mamlakatda olib borilayotgan bozor islohotlari jamiyatni rivojlantirishning eng muhim ijtimoiy-iqtisodiy vazifalarini hal qilishda xizmat ko‘rsatish sohasining rolini oshirishga katta ta‘sir ko‘rsatadi. Xizmatlarning xilma-hilligi aholining katta qismini hayot sifatini va farovonligini yaxshilash imkonini beradi.

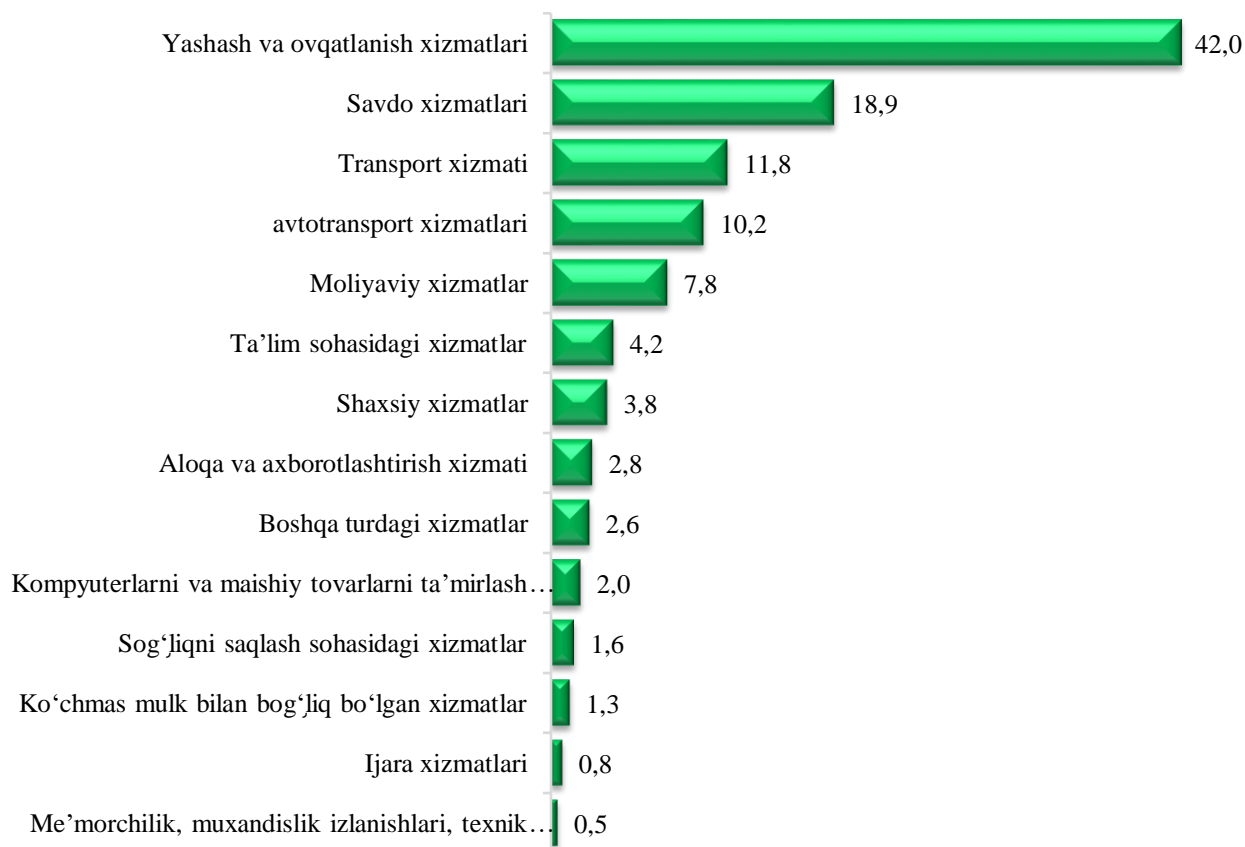
Iqtisodiy faoliyat turlari bo‘yicha bozor xizmatlari ishlab chiqarish (2025- yil yanvar-dekabr)

	mlrd so‘m	O‘shish sur‘ati, % da	Jamiga nisbatan % da
Jami xizmatlar	56 282,9	115,4	100,0
<i>shu jumladan: xizmat turlari bo‘yicha</i>			
Aloqa va axborotlashtirish xizmati	1 590,7	121,4	2,8
Moliyaviy xizmatlar	4 384,4	125,4	7,8
Transport xizmati	6 637,7	110,1	11,8
<i>shu jumladan:</i> avtotransport xizmatlari	5 731,0	116,3	10,2
Yashash va ovqatlanish xizmatlari	23 631,5	114,0	42,0
Savdo xizmatlari	10 615,5	115,1	18,9
Ko‘chmas mulk bilan bog‘liq bo‘lgan xizmatlar	736,9	108,9	1,3
Ta‘lim sohasidagi xizmatlar	2 362,7	133,7	4,2
Sog‘liqni saqlash sohasidagi xizmatlar	900,9	112,5	1,6
Ijara va prokat xizmatlari	442,3	114,2	0,8
Kompyuterlarni va maishiy tovarlarni ta‘mirlash xizmatlari	1 125,8	112,3	2,0
Boshqa shaxsiy xizmatlar	2 124,2	115,1	3,8
Me‘morchilik, muxandislik izlanishlari, texnik sinovlar va tahlil sohasidagi xizmatlar	261,6	122,0	0,5
Boshqa turdagi xizmatlar	1 468,7	111,1	2,6

Xizmatlar tarkibida eng katta ulushni Yashash va ovqatlanish xizmatlari (42,0 %), savdo xizmatlari (18,9 %) transport xizmatlar (11,8 %), tashkil etgan.

Xizmatlar umumiy hajmida past ulushlarni me'morchilik, muhandislik izlanishlari, texnik sinovlar va tahlil sohasidagi xizmatlar (0,5 %), sog'liqni saqlash xizmatlari (1,6 %) tashkil etgan.

**2025- yil yanvar-dekabr oylarida bajarilgan
xizmatlar tarkibi, (% da)**



2025- yil yanvar-dekabr oylarida bozor xizmatlari ishlab chiqarishning iqtisodiy faoliyat turlari bo'yicha hajmi 56 282,9 mlrd. so'mni tashkil qildi.

Savdo xizmatlari 115,1 % ga oshgan va jami xizmat tarkibidagi ulushi 18,9 % ni tashkil etdi.

Transport xizmati 110,1 % ga oshgan va jami xizmat tarkibidagi ulushi 11,8 % ni tashkil etdi.

Moliyaviy xizmatlar 125,4 % ga oshgan va jami xizmat tarkibida 7,8 % ni tashkil etdi.

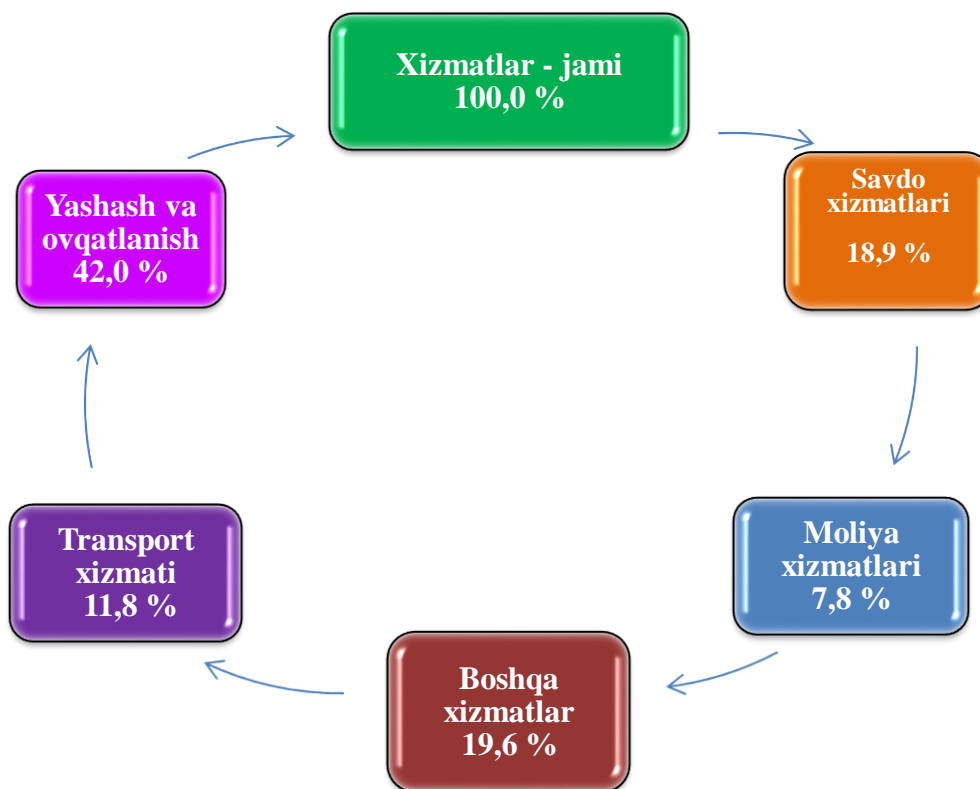
Shaxsiy xizmatlar 115,1 % ga oshgan va jami xizmat tarkibidagi ulushi 3,8 % ni tashkil etdi.

Aloqa axborotlashtirish xizmati 121,4 % ga oshgan va jami xizmat tarkibidagi ulushi 2,8 % ni tashkil etdi.

Sog'liqni saqlash sohasidagi xizmatlar 112,5 % ga oshgan bo'lib, va jami xizmat tarkibidagi ulushi 1,6 % ni tashkil etdi.


2025-yil yanvar-dekabr oylarida ko'rsatilgan xizmatlar tarkibi

(jami hajmga nisbatan, % da)



Shahar va tumanlar kesimida xizmatlar ishlab chiqarilishi

(2025-yil yanvar-dekabr, mlrd so'm)

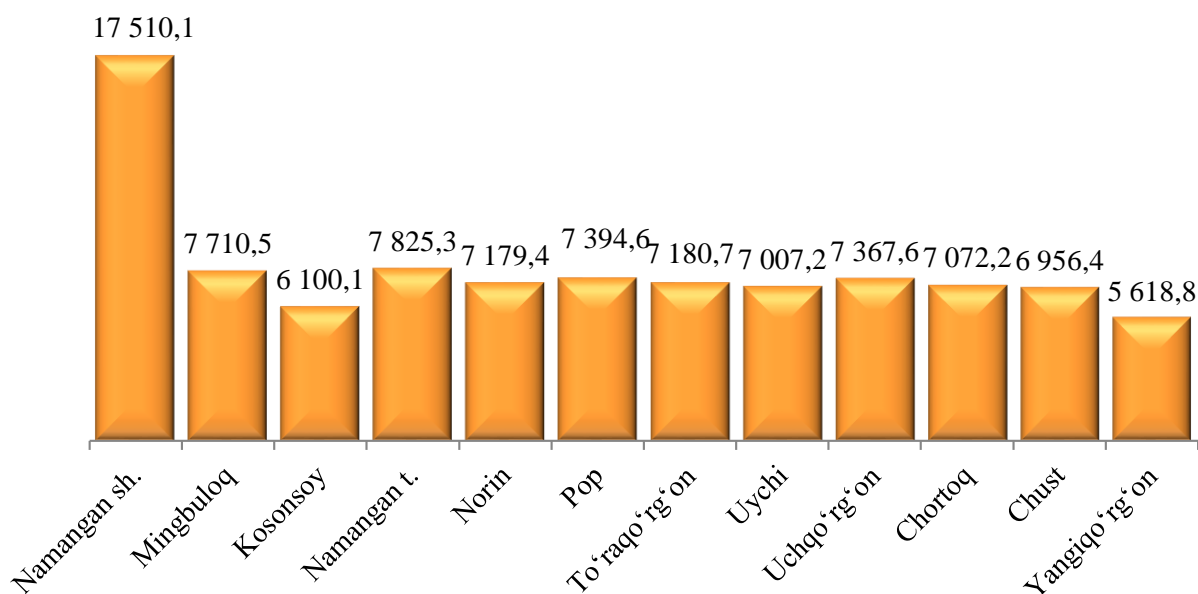


■ Hajm, mlrd. so'm

Hududlar kesimida xizmatlar ishlab chiqarish hajmi
(2025- yil yanvar- dekabr)

	Jami			Aholi jon boshiga	
	mlrd so'm	2024- yil yanvar-dekabr oylariga nisbatan, % da	Ulushi % da	ming so'm	2024- yil yanvar- dekabr oylariga nisbatan, % da
Viloyat jami	56 282,9	115,4	100,0	17 803,7	113,1
Namangan sh.	12 619,5	118,6	22,4	17510,1	116,0
Mingbuloq	1087,2	115,7	1,9	7710,5	113,5
Kosonsoy	1436,0	115,3	2,6	6100,1	112,9
Namangan t.	1558,0	116,3	2,8	7825,3	113,8
Norin	1296,6	115,7	2,3	7179,4	113,7
Pop	1787,3	114,0	3,2	7394,6	112,1
To'raqo'rg'on	1818,2	115,2	3,2	7180,7	112,8
Uychi	1681,7	114,7	3,0	7007,2	112,3
Uchqo'rg'on	1401,3	115,1	2,5	7367,6	113,2
Chortoq	1565,1	114,9	2,8	7072,2	112,8
Chust	2045,9	117,1	3,6	6956,4	114,8
Yangiqo'rg'on	1371,0	114,5	2,4	5618,8	112,4

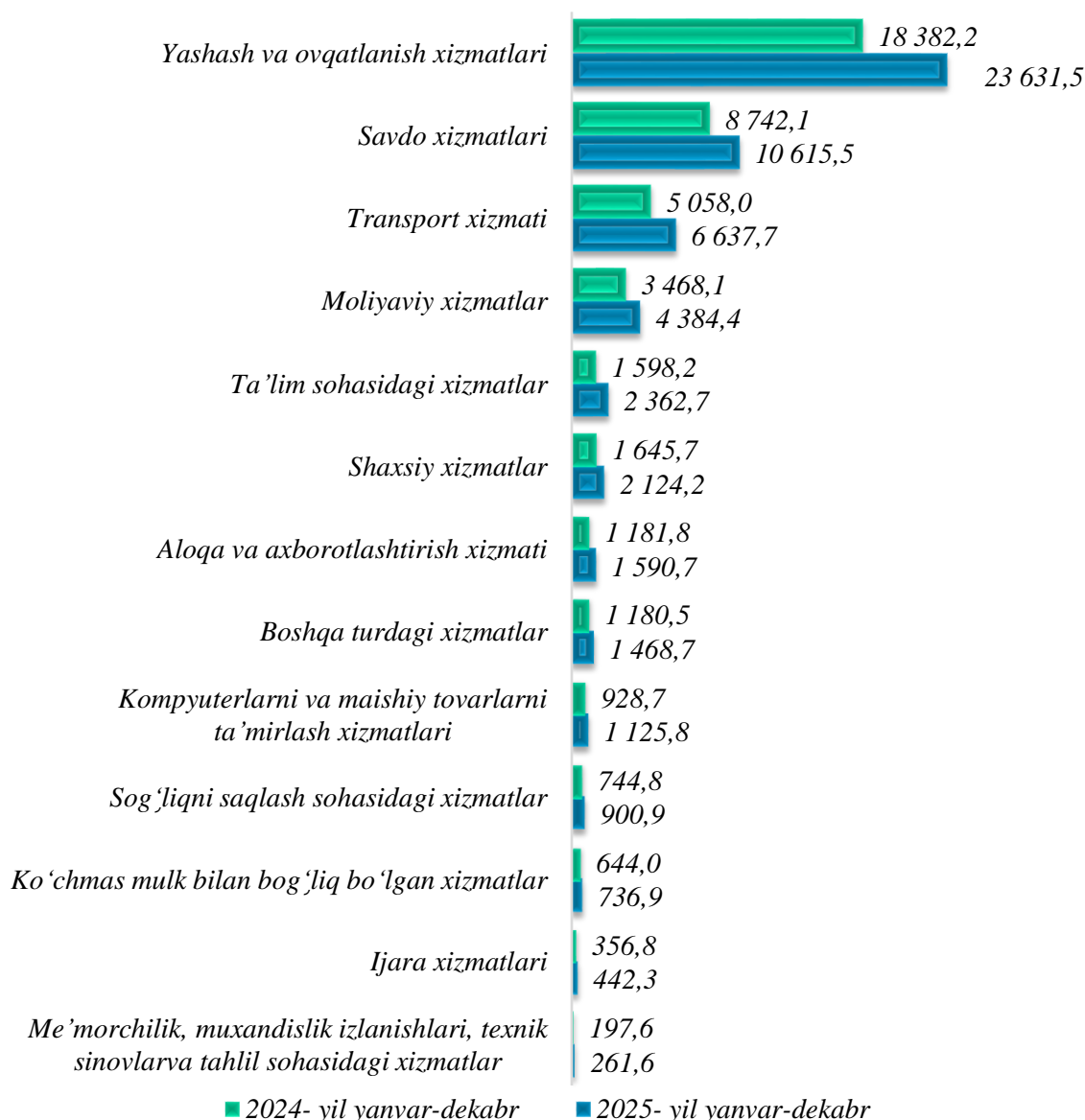
Shahar va tumanlar kesimida ko'rsatilgan xizmatlar hajmi aholi jon boshiga
(2025- yil yanvar-dekabr, ming so'm)



Hududlar kesimida xizmatlarning eng yuqori o'sish sur'ati Chust tumanida 2 045,9 mlrd. so'm (117,1 %) va Kosonsoy tumanida 1 436,0 mlrd. so'm (115,3 %)ga to'g'ri keldi.

Aholi jon boshiga eng katta xizmatlar hajmi Namangan shahrida (17 510,1 ming so'm), Mingbuloq tumanida (7 710,5 ming so'm) va Namangan tumanida (7 825,3 ming so'm) qayd etildi.

2025- yil yanvar-dekabr oylarida alohida xizmat turlari hajmining taqqoslanishi, mlrd so'm



Yuqori o'sish sur'atlari Aloqa va axborotlashtirish xizmatlar (121,4 %), Moliyaviy xizmatlar (125,4 %) va Ijara xizmatlar (114,2 %) kabi xizmat turlarida qayd etildi.

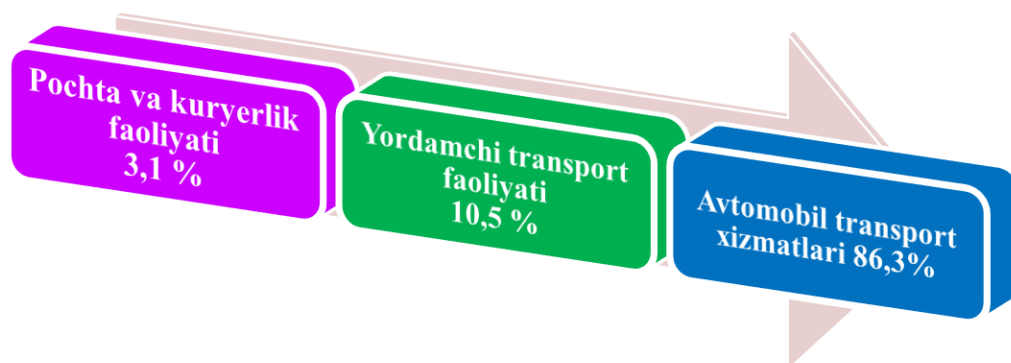
Transport xizmatlari tarkibida yetakchi o'rinni avtomobil transportida ko'rsatilgan xizmatlar (86,3 %) egallaydi. Yordamchi transport faoliyati transport xizmatlari umumiy hajmining 10,5 % ni tashkil qiladi.

Pochta va kurerlik faoliyati bo'yicha transport xizmatlarining 3,1 % ni tashkil etadi.

Savdo xizmatlari tarkibida avtomobillar va motosikllar savdosidan tashqari chakana savdo bo'yicha xizmatlar katta salmoqqa ega. 2025- yil yanvar-dekabr oylarida uning ulushi 59,4 % ni tashkil etadi.

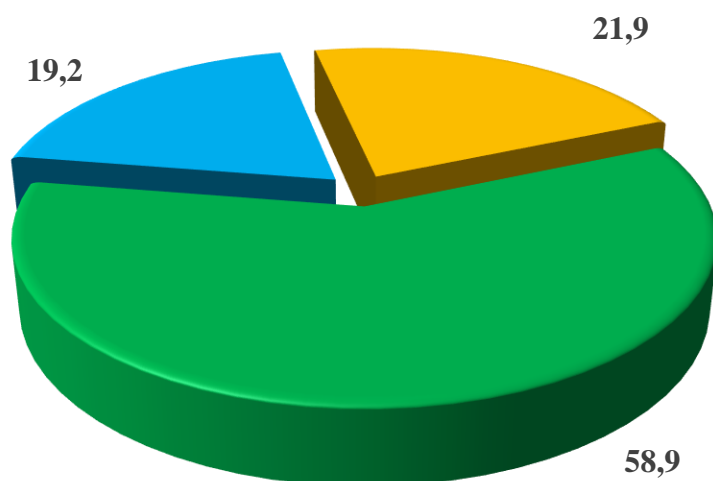
Ulgurji savdo bo'yicha xizmatlarning (avtomobillar va motosikllar savdosidan tashqari) ulushi 21,8 % ga yetdi.

2025- yil yanvar-dekabr oylarida transport turlari bo'yicha transport xizmatlari tarkibi, % da



Aholining daromadlari darajasining oshishi bilan iste'mol talabi va savdo aylanmasi o'smoqda.

Avtomobillar va motosikllarni ta'mirlash bo'yicha xizmatlarni qo'shgan holda avtomobillar va motosikllar ulgurji va chakana savdosi bo'yicha xizmatlar umumiy savdo xizmatlari hajmida 18,8 % ni egallaydi.



- Avtomobil va motosikllar ulgurji va chakana savdosi, avtomobil va motosikllarni ta'mirlash xizmatlarini qo'shgan holda
- Ulgurji savdo xizmatlari (Avtomobillar va motosikllar savdosidan tashqari)
- Avtomobil va matosikllardan tashqari chakana savdo bo'yicha xizmatlar