

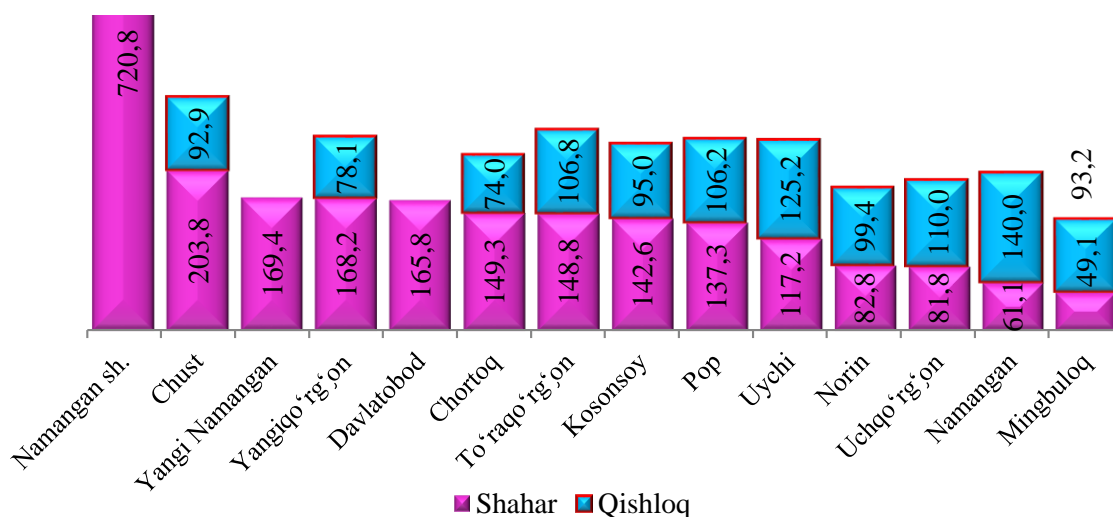
XIII. DEMOGRAFIK HOLAT VA BANDLIK

Dastlabki ma'lumotlarga ko'ra, 2026-yilning 1 yanvar holatiga viloyatda doimiy aholi soni 3 190,8 ming kishini tashkil qildi va yil boshiga nisbatan 59,1 ming kishiga yoki 101,9 % ga ko'paydi. Shundan, 2 070,0 ming kishi – shahar joylarida (jami aholi sonining 64,9 %) va 1 120,8 ming kishi – qishloq joylarida (35,1 %) istiqomat qiladi.

**Namangan viloyati hududlari bo'yicha doimiy
aholi soni to'g'risida ma'lumot
(2026- yilning 1-yanvar holatiga)**

	Doimiy aholi soni, ming kishi		
	jami	shu jumladan:	
		shahar	qishloq
Viloyat jami	3 190,8	2 070,0	1 120,8
<i>shahar:</i>			
Namangan sh.	728,0	728,0	-
Davlatobod	165,8	165,8	-
Yangi Namangan	169,4	169,4	-
<i>tumanlar:</i>			
Mingbuloq	142,3	49,1	93,2
Kosonsoy	237,6	142,6	95,0
Namangan	201,1	61,1	140,0
Norin	182,2	82,8	99,4
Pop	243,5	137,3	106,2
To'raqo'rg'on	255,6	148,8	106,8
Uychi	242,4	117,2	125,2
Uchqo'rg'on	191,8	81,8	110,0
Chortoq	223,3	149,3	74,0
Chust	296,7	203,8	92,9
Yangiqo'rg'on	246,3	168,2	78,1

Namangan viloyati shahar va qishloqlar bo'yicha aholi soni to'g'risida ma'lumot
(2026- yilning 1-yanvar holatiga, ming kishi)



Shuningdek, viloyatdagi jami doimiy aholining 1 622,3 ming tasi erkaklar (jami aholi sonining 50,8 %) va 1 568,5 ming tasi ayollarni (49,2 %) tashkil etadi.

Viloyatning hududiy maydoni 7,444 ming kv.km.ni tashkil etib, aholi zichligi 1 kv.km.ga o'rtacha 428,9 kishi to'g'ri keladi. Aholi zichligi yuqoriligi bo'yicha shahar va tumanlar kesimida tahlil qilib ko'rilganda, Namangan shaharda 1 kv.km.ga o'rtacha 9 820,0 kishi, Davlatobod tumanida 1 kv.km.ga o'rtacha 3 316,0 kishi, Yangi Namangan tumanida 1 kv.km.ga o'rtacha 2 823,3 kishi, Namangan tumanida 1 kv.km.ga o'rtacha 1 005,5 kishi va To'raqo'rg'on tumanida 1 kv.km.ga o'rtacha 946,7 kishi to'g'ri kelmoqda.

Aholi zichligi past bo'lgan tumanlar kesimida tahlil qilib ko'rilganda, Pop tumanida 1 kv.km.ga o'rtacha 83,7 kishi, Mingbuloq tumanida 1 kv.km.ga o'rtacha 192,3 kishi to'g'ri kelmoqda.

2026- yil 1 yanvar holatiga hududlar kesimida aholi zichligi



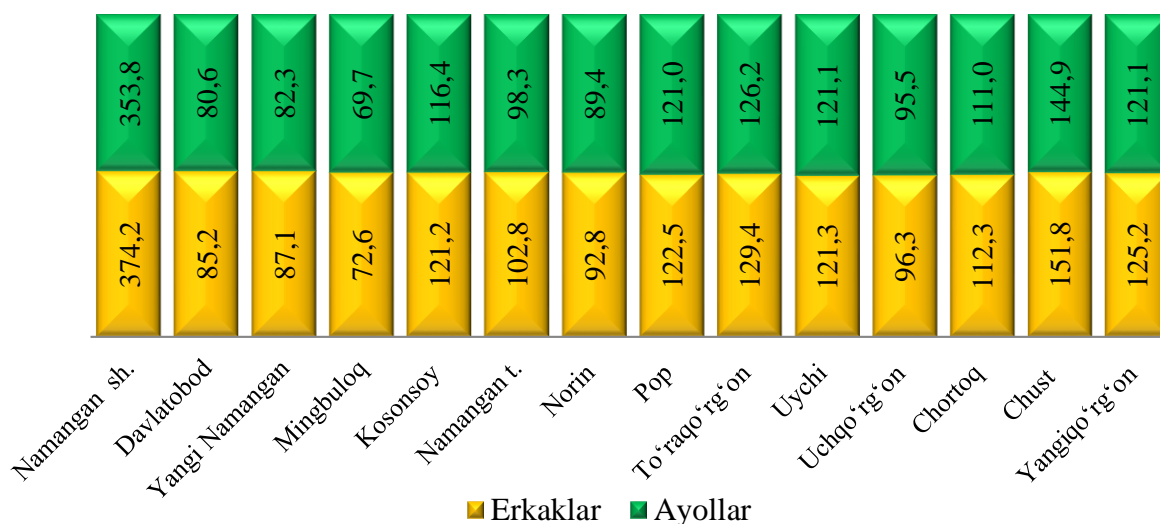


Namangan viloyatining 2025-yil yanvar-dekabr oylarida ijtimoiy-iqtisodiy rivojlanish holati

Namangan viloyati hududlari bo'yicha doimiy aholi soni to'g'risida ma'lumot (2026-yilning 1-yanvar holatiga)

	Doimiy aholi soni, ming kishi		
	Jami	shu jumladan:	
		erkak	ayol
Viloyat jami	3190,8	1622,3	1568,5
<i>shahar:</i>			
Namangan sh.	728,0	374,2	353,8
Davlatobod	165,8	85,2	80,6
Yangi Namangan	169,4	87,1	82,3
<i>tumanlar:</i>			
Mingbuloq	142,3	72,6	69,7
Kosonsoy	237,6	121,2	116,4
Namangan	201,1	102,8	98,3
Norin	182,2	92,8	89,4
Pop	243,5	122,5	121,0
To'raqo'rg'on	255,6	129,4	126,2
Uychi	242,4	121,3	121,1
Uchqo'rg'on	191,8	96,3	95,5
Chortoq	223,3	112,3	111,0
Chust	296,7	151,8	144,9
Yangiqo'rg'on	246,3	125,2	121,1

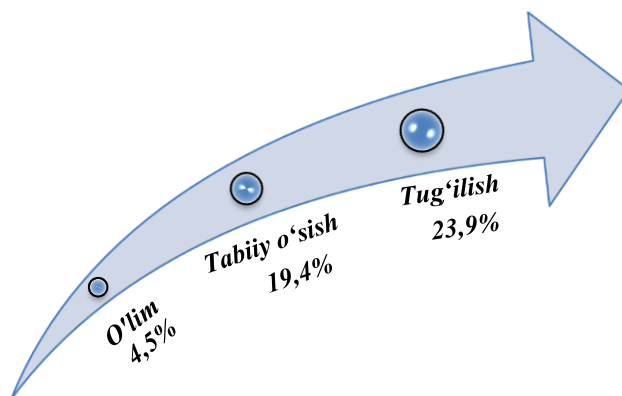
Namangan viloyati hududlari bo'yicha aholining jinsi soni to'g'risida ma'lumot
(2026- yilning 1-yanvar holatiga, ming kishi)



Aholining tabiiy harakati
(yanvar-dekabr)

	Kishi			har 1000 kishiga	
	2024- yil	2025- yil	o'sish, kamayish	2024- yil	2025- yil
Tug'ilganlar	81930	75689	-6241	26,4	23,9
Vafot etganlar	14281	14379	98	4,6	4,5
Tabiiy o'sish	67649	61310	-6 339	21,8	19,4
Nikohlar	22333	21946	-387	7,2	6,9
Ajralishlar	4123	4216	93	1,3	1,3

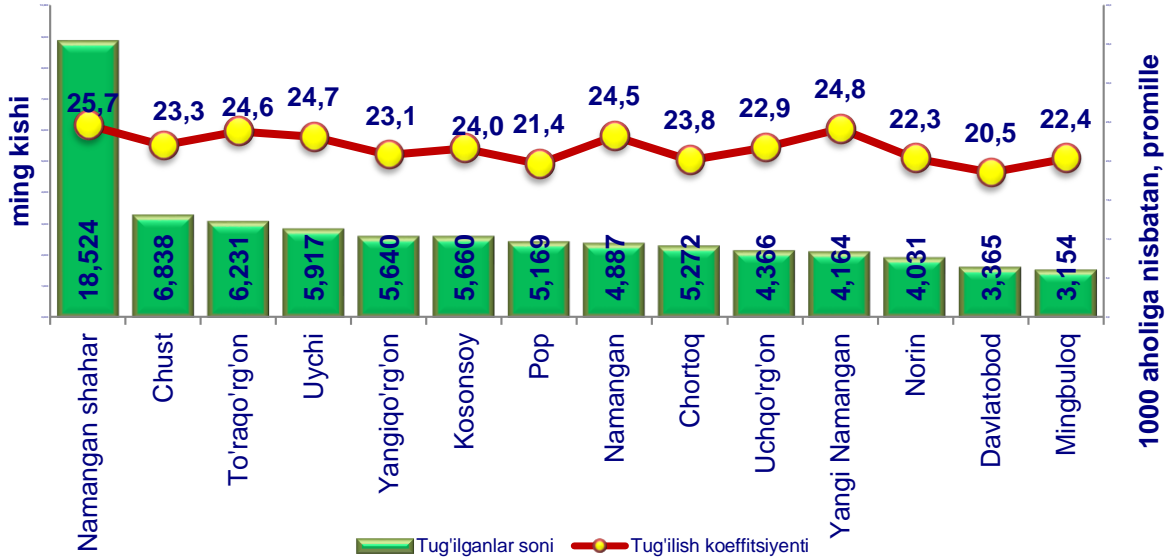
Aholining tabiiy harakati koeffitsiyenti
2025- yil yanvar-dekabr oylarida
(1000 aholiga nisbatan, promille)



Tug‘ilish darajasi. 2025-yil yanvar-dekabr oylarida tug‘ilganlar soni 75 689 kishini tashkil qildi va 2024- yilning mos davriga (81 930 kishi) nisbatan 6241 taga kamaydi. Tug‘ilish koeffitsiyenti mos ravishda 23,9 promilleni tashkil qildi va 2024-yilning mos davriga (26,4 promille) nisbatan 2,5 promillega kamayish bo‘ldi.

Tug‘ilish darajasining kamayishi viloyatning Davlatobod tumanida (24,5 dan, 20,5 promillega) va Yangi Namangan tumanida (29,6 promilledan, 24,8 promillega). Qolgan barcha tumanlarda ham kamayish kuzatildi.

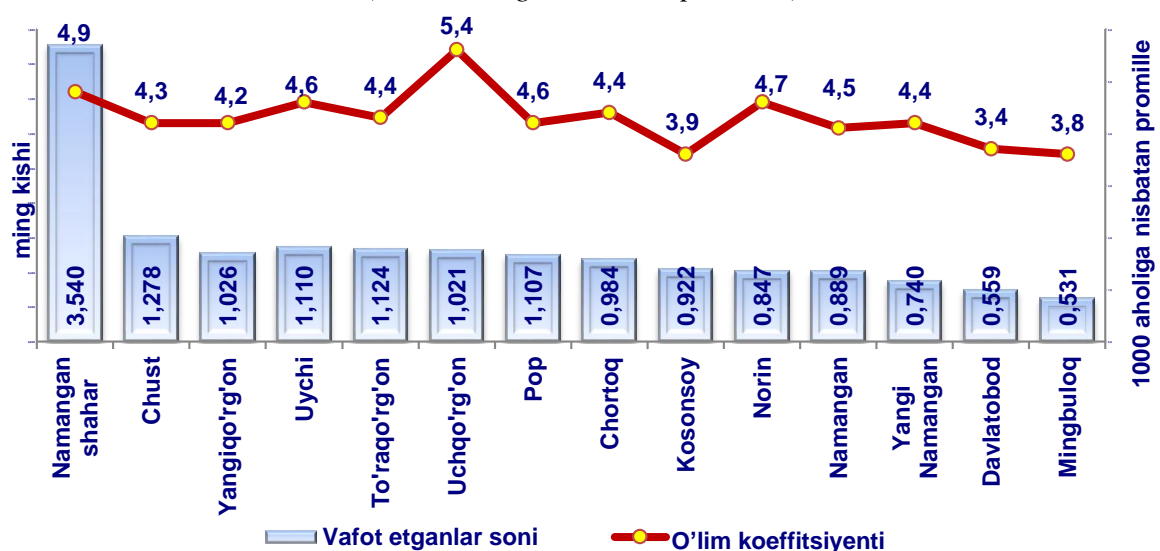
2025- yil yanvar-dekabr oylarida hududlarda tug‘ilish darajasi
(1000 aholiga nisbatan, promille)



O‘lim darajasi. 2025 yil yanvar-dekabr oylarida vafot etganlar soni 14 379 kishini tashkil qildi. 2024- yilning mos davriga (14 281 kishi) nisbatan 98 taga ko‘paydi. Mos ravishda o‘lim koeffitsiyenti 4,5 promilleni tashkil qildi (2024-yil yanvar-dekabr oylarida 4,6 promille).

Vafot etganlar soni ko‘payishi Namangan tumanida (4,0 dan 4,5 promillega), Kosonsoy tumanida (3,8 dan 3,9 promillega), To‘raqo‘rg‘on tumanida (4,2 dan 4,4 promillega) va Yangi Namangan tumanida (4,0 dan 4,5 promillega) kuzatildi.

2025- yil yanvar-dekabr oylarida hududlarda o‘lim darajasi
(1000 aholiga nisbatan, promille)



Nikohlar va ajralishlar. 2025- yil yanvar- dekabr oylarida FHDYO organlarida 21 946 ta nikohlar va 4 216 ta ajralishlar ro'yxatga olindi. Ming aholiga nisbatan promilleda 6,9 nikoh (2024- yilning tegishli davrida – 7,2) va 1,3 ajralishlar (2024- yilning mos davrida – 1,3) to'g'ri keladi.

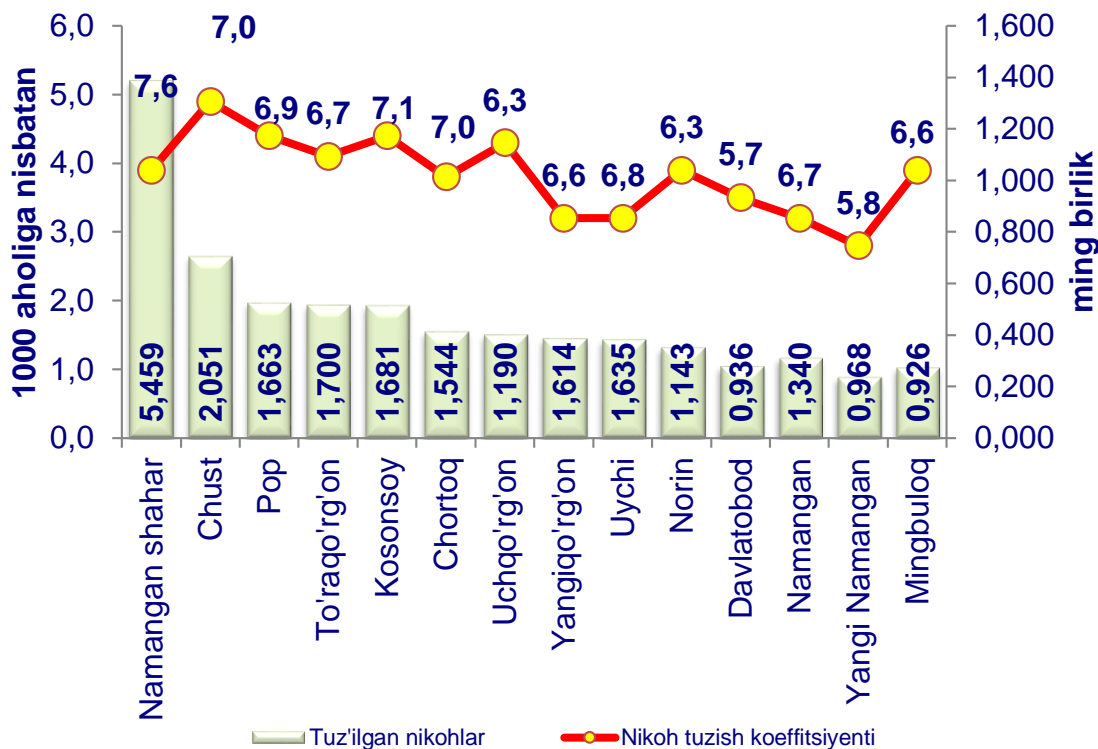
2025- yil yanvar- dekabr oylarida tuzilgan nikohlar va nikohdan ajralishlar soni

(birlik)

	Tuzilgan nikohlar		Nikohdan ajralishlar	
	2024- yil	2025- yil	2024- yil	2025- yil
Viloyat jami	22 333	21 946	4123	4216
shahar:				
Namangan sh.	5 251	5 459	970	954
Davlatobod	1 072	936	227	202
Yangi Namangan	1 227	968	118	78
tumanlar:				
Mingbuloq	1 005	926	170	179
Kosonsoy	1 621	1 681	296	318
Namangan	1 315	1 340	252	248
Norin	1 320	1 143	294	263
Pop	1 624	1 663	337	346
To'raqo'rg'on	1 837	1 700	393	391
Uychi	1 592	1 635	287	267
Uchqo'rg'on	1 313	1 190	252	279
Chortoq	1 562	1 544	261	286
Chust	2 153	2 051	395	392
Yangiqo'rg'on	1 740	1 614	216	293

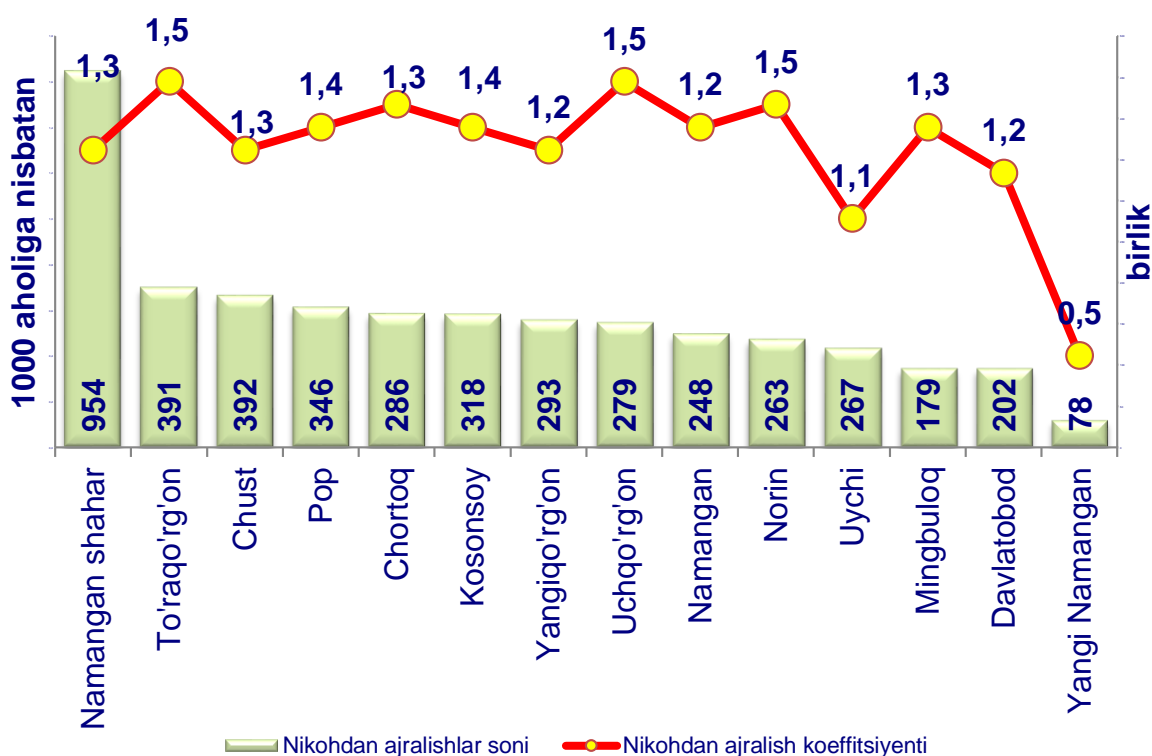
Tumanlar (shahar) kesimida nikox tuzganlar soni va koeffitsiyenti

(2025-yil yanvar-dekabr holatiga 1000 aholiga nisbatan, promille)



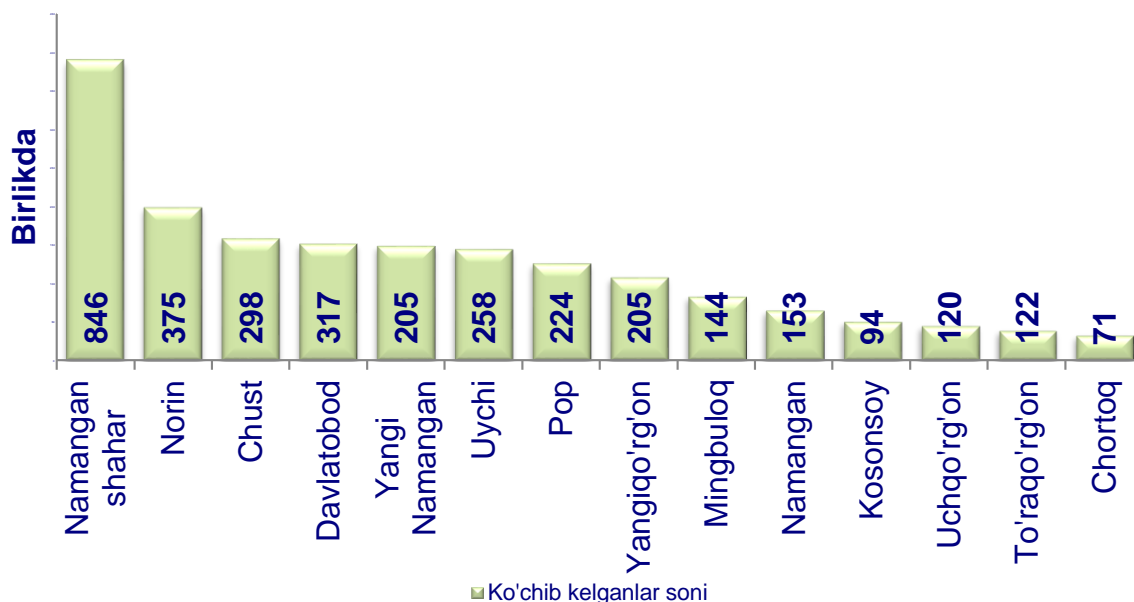
Tumanlar (shahar) kesimida nikoxdan ajralish soni va koeffitsiyenti

(2025-yil yanvar-dekabr holatiga 1000 aholiga nisbatan, promille)

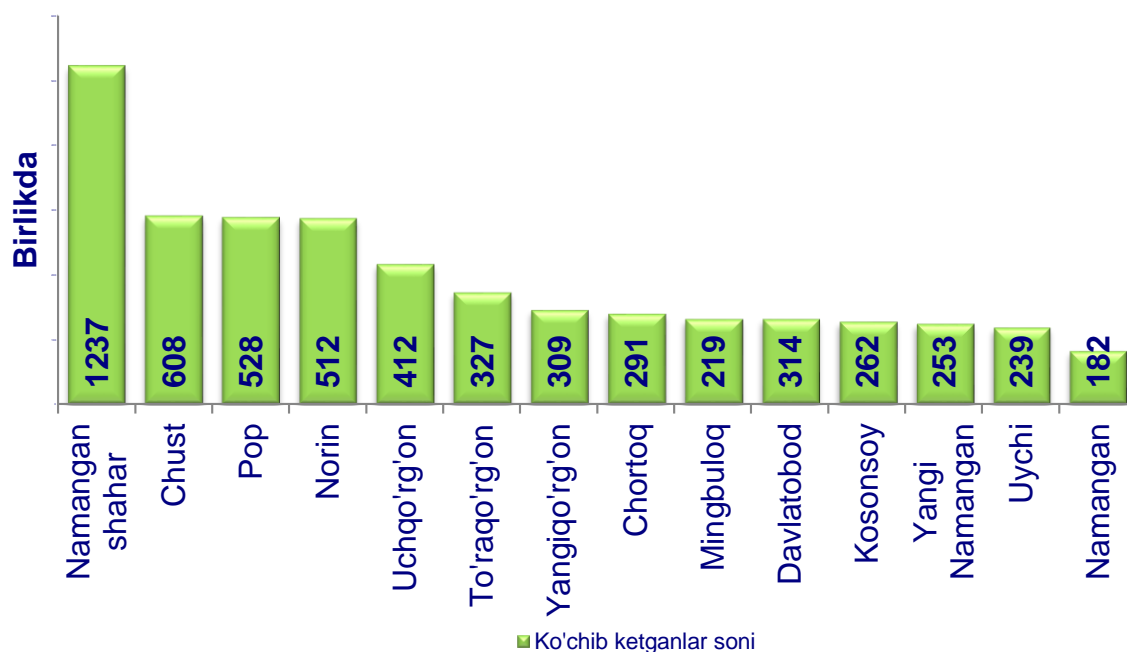


Migratsiya. Dastlabki ma'lumotlarga ko'ra, 2025-yil yanvar-dekabr oylarida viloyat bo'yicha ko'chib kelganlar soni 2 910 kishini, shu davr mobaynida ko'chib ketganlar soni esa 5 126 kishini tashkil qildi. Migratsiya qoldig'i manfiy -2 216 kishiga (2024- yilning mos davrida manfiy -2 041 kishi) teng bo'ldi. Eng katta manfiy qoldiqlar Namangan shahri (manfiy -346), Chust tumani (manfiy -310), Pop tumani (manfiy -304) hamda Uchqo'rg'on tumanida (manfiy -292) kuzatildi.

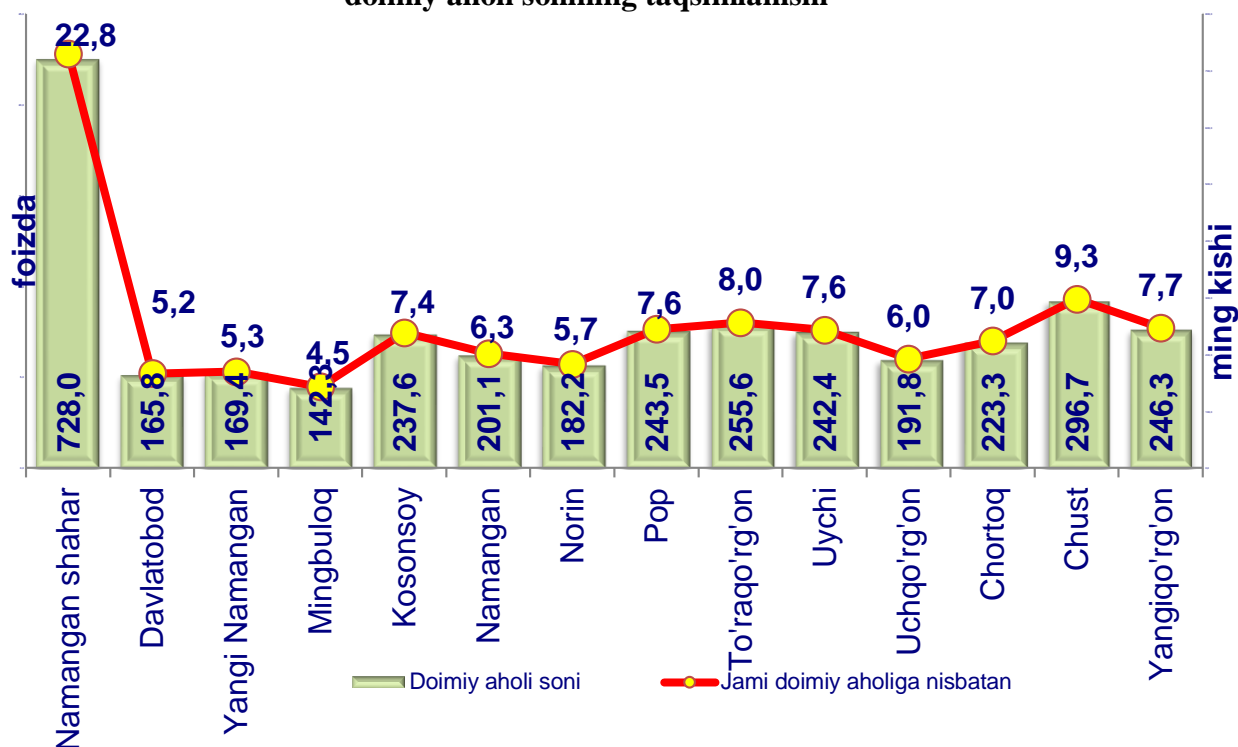
Tumanlar (shahar) kesimida ko'chib kelganlar soni
(2025- yil yanvar-dekabr)



Tumanlar (shahar) kesimida ko'chib ketganlar soni
(2025- yil yanvar- dekabr)



2025- yil yanvar- dekabr oylarida hududlar kesimida doimiy aholi sonining taqsimlanishi



2025- yil yanvar- dekabr oylarida hududlar kesimida doimiy aholi sonining taqsimlanishi

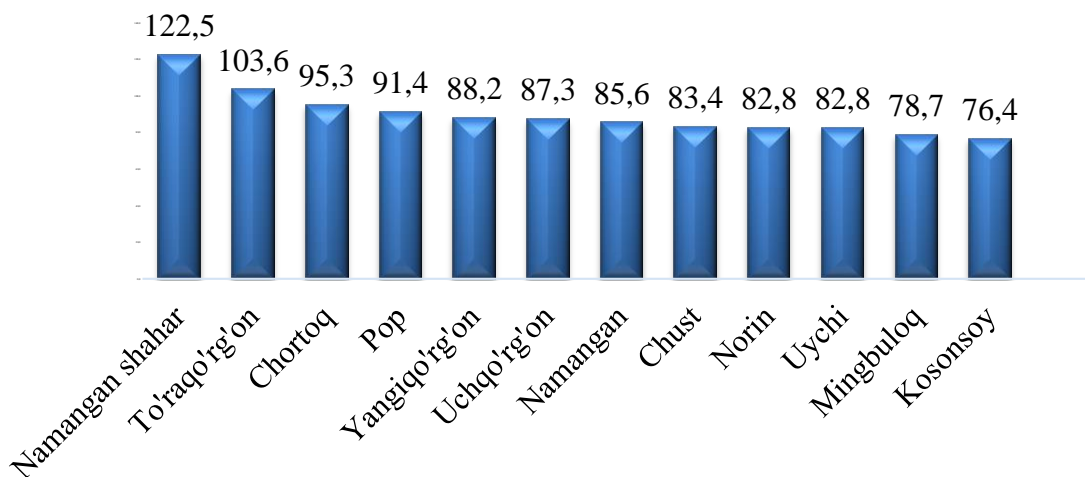
ming kishida

	Doimiy aholi soni		
	2024- yil	2025- yil	O'sish +/-
Viloyat jami	3 131,7	3 190,8	59,1
<i>shahar:</i>			
Namangan sh.	713,4	728,0	14,6
Davlatobod	162,9	165,8	2,9
Yangi Namangan	166,1	169,4	3,3
<i>tumanlar:</i>			
Mingbuloq	139,8	142,3	2,5
Kosonsoy	233,1	237,6	4,5
Namangan	197,1	201,1	4,0
Norin	179,1	182,2	3,1
Pop	239,8	243,5	3,7
To'raqo'rg'on	250,7	255,6	4,9
Uychi	237,6	242,4	4,8
Uchqo'rg'on	188,7	191,8	3,1
Chortoq	219,2	223,3	4,1
Chust	291,4	296,7	5,3
Yangiqo'rg'on	241,8	246,3	4,5

Viloyatda o‘rtacha oylik ish xaqi 2025 yilning yanvar-dekabr oylarida 4 751,3 ming so‘mni tashkil etib, viloyat xududlari bo‘yicha ko‘radigan bo‘lsak, yani o‘rtacha oylik ish xaqining yuqori miqdori Namangan shahrida 5 820,1 ming so‘mni (viloyatdagi o‘rtacha oylik ish xaqiga nisbatan 122,5 %), To‘raqo‘rg‘on tumanida 4 924,0 ming so‘mni (103,6 %) tashkil etgan.

2025-yil yanvar-dekabr oylarida hududlar bo‘yicha o‘rtacha oylik nominal hisoblangan ish xaqi

(Viloyatdagi o‘rtacha oylik ish xaqiga nisbatan % da)



Namangan viloyati bo‘yicha o‘rtacha oylik nominal hisoblangan ish xaqi

(qishloq xo‘jaligi va kichik tadbirkorlik subyektlaridan tashqari, ming so‘m)

	2024- yil yanvar-dekabr	2025- yil yanvar-dekabr	O‘shish sur‘ati, % da
Viloyat jami	3 869,4	4 751,3	122,8
shahar:			
Namangan sh.	4 738,3	5 820,1	122,8
tumanlar:			
Mingbuloq	3 163,5	3 740,8	118,2
Kosonsoy	2 962,8	3 631,9	122,6
Namangan	3 266,4	4 067,9	124,5
Norin	3 325,6	3 935,6	118,3
Pop	3 502,2	4 342,7	124,0
To‘raqo‘rg‘on	3 969,0	4 924,0	124,1
Uychi	3 376,5	3 931,8	116,4
Uchqo‘rg‘on	3 247,1	4 149,7	127,8
Chortoq	3 508,9	4 525,7	129,0
Chust	3 069,3	3 962,2	129,1
Yangiqo‘rg‘on	3 385,8	4 188,4	123,7

**Namangan viloyati bo'yicha o'rtacha oylik nominal hisoblangan
ish xaqi sohalar kesimida**

(qishloq xo'jaligi va kichik tadbirkorlik subyektlaridan tashqari)

	Xodimlar soni (kishi)	O'rtacha oylik ish haqi (ming so'm)
Viloyat jami	182 325	4 751,3
shu jumladan:		
Sanoat	29 291	4 705,2
Qurilish	2 799	4 879,5
Savdo	1 433	4 893,8
Tashish va saqlash	1 113	5 796,4
Axborot va aloqa	721	6 637,5
Moliyaviy va sug'urta faoliyati	2 638	11 610,1
Ta'lim	82 184	4 397,2
Sog'liqni saqlash va ijtimoiy xizmatlar ko'rsatish	37 978	3 973,3
Boshqa faoliyat turlari	24 168	5 968,5

**2025- yil yanvar-dekabr oylarida Namangan viloyati bo'yicha o'rtacha
oylik nominal hisoblangan ish xaqi sohalar kesimida**
(qishloq xo'jaligi va kichik tadbirkorlik subyektlaridan
tashqari, ming so'm)

