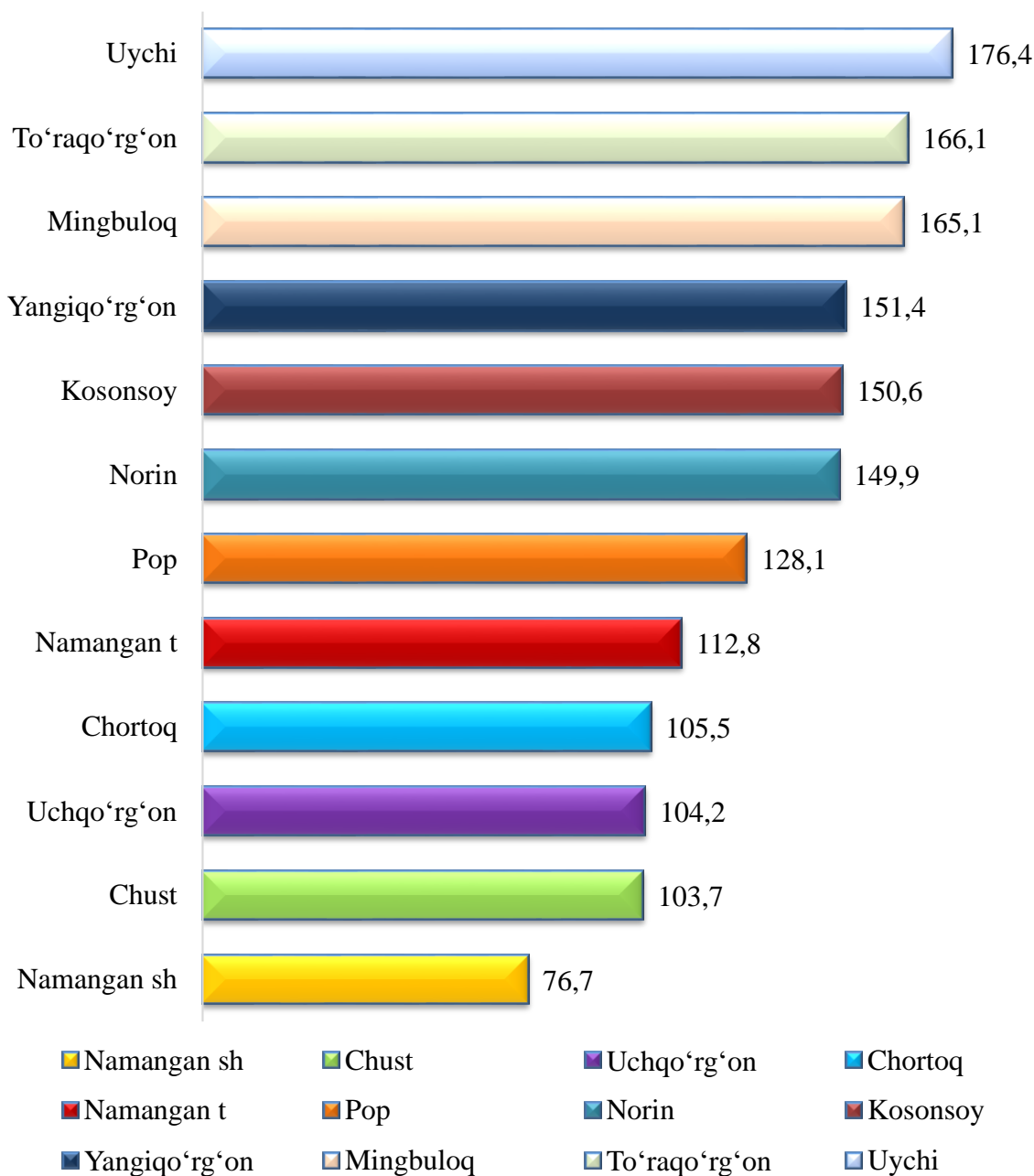


V. INVESTITSIYALAR VA QURILISH

2025 yil yanvar-dekabr oylari davomida viloyatga asosiy kapitalga kiritilgan investitsiyalarning umumiy hajmi milliy valyutada 61 125,3 mlrd. soʻmni yoki 2024 yilning mos davriga nisbatan oʻsish surʼati 107,6 % ni tashkil etdi.

2025- yil yanvar- dekabr oylarida asosiy kapitalga
investitsiyalarning oʻsish surʼatlari, % da



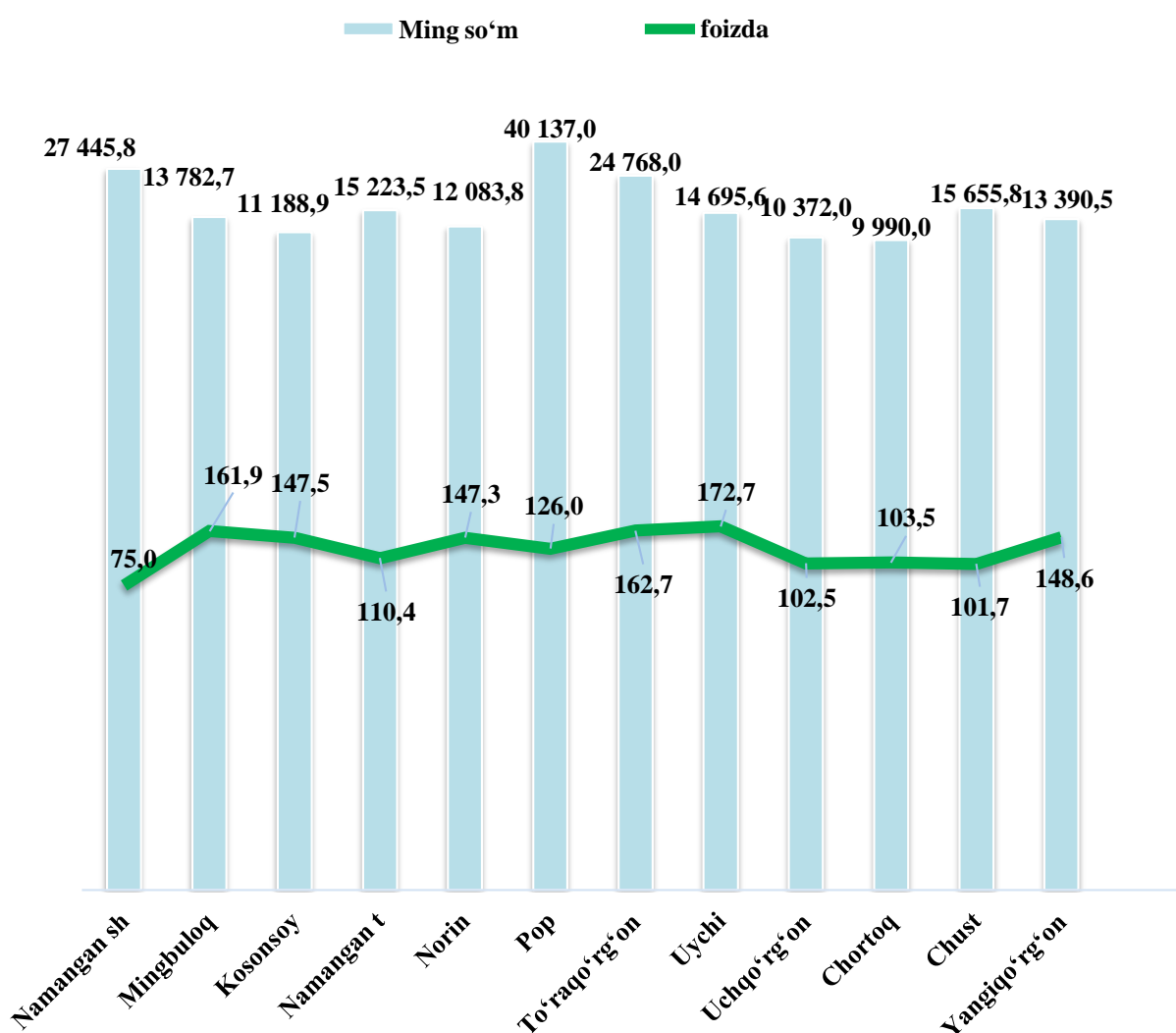
Hududlar kesimida kiritilgan investitsiyalar hajmi
(2025- yil yanvar-dekabr)

	<i>Investitsiya hajmi</i>		<i>Aholi jon boshi, (ming. so‘m)</i>
	<i>Mlrd so‘m</i>	<i>2024- yil yanvar-dekabr oylariga nisbatan o‘shish sur‘ati, % da</i>	
Viloyat jami	61 125,3	107,6	19 335,5
Namangan sh.	19 780,2	76,7	27 445,8
Mingbuloq	1 943,3	165,1	13 782,7
Kosonsoy	2 633,9	150,6	11 188,9
Namangan t.	3 031,0	112,8	15 223,5
Norin	2 182,3	149,9	12 083,8
Pop	9 701,1	128,1	40 137,0
To‘raqo‘rg‘on	6 271,2	166,1	24 768,0
Uychi	3 527,0	176,4	14 695,6
Uchqo‘rg‘on	1 972,8	104,2	10 372,0
Chortoq	2 210,8	105,5	9 990,0
Chust	4 604,4	103,7	15 655,8
Yangiqo‘rg‘on	3 267,3	151,4	13 390,5

2025 yil yanvar-dekabr oylarida jami asosiy kapitalga kiritilgan investitsiyalarning katta qismi, ya'ni 48,2 % ni viloyatning ikkita hududida, jumladan, Pop tumanida – 15,9 %, Namangan shahrida esa – 32,3 % o'zlashtirildi.

Qator hududlarda asosiy kapitalga kiritilgan investitsiyalarning yuqori o'sish sur'atlari kuzatildi, jumladan Uychi tumanida – 176,4 % (3527,0 mlrd.so'm), To'raqo'rg'on tumanida – 166,1 % ga (6271,2 mlrd. so'm).

2025 yil yanvar-dekabr oylarida aholi jon boshiga asosiy kapitalga investitsiyalar

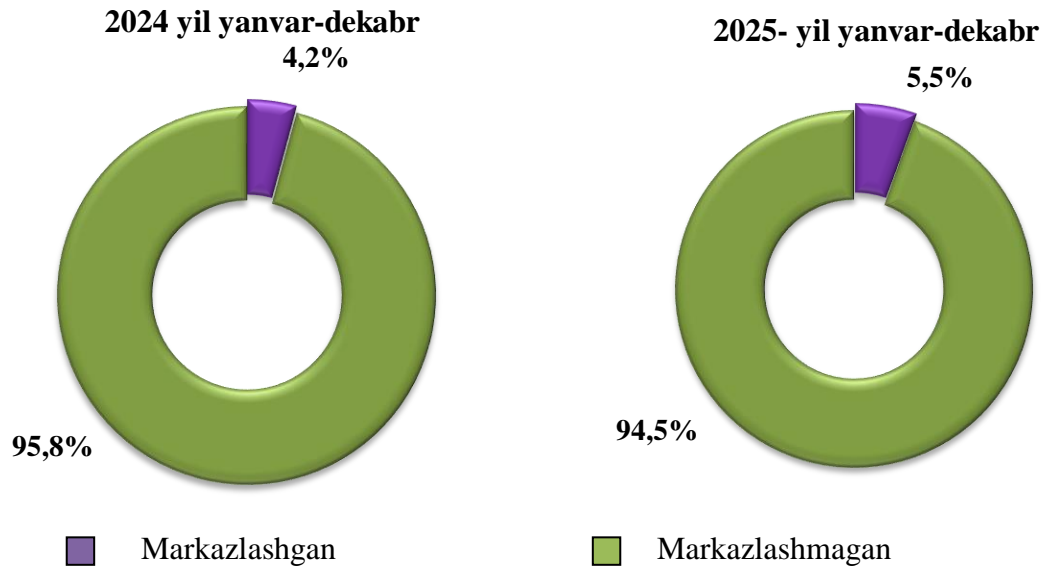


2025 yil yanvar-dekabr oylarida aholi jon boshiga hisoblangan asosiy kapitalga investitsiyalar hajmi bo'yicha yuqori ko'rsatkichlar Namangan shahri – 27 445,8 ming so'm (yoki 2024 yilga nisbatan 75,0 %), Pop tumanida – 40 137,0 ming so'm (126,0 %) qayd etildi.

2025- yilning yanvar-dekabr oylarida asosiy kapitalga investitsiyalarning
moliyalashtirish manbaalari bo'yicha taqsimlanishi

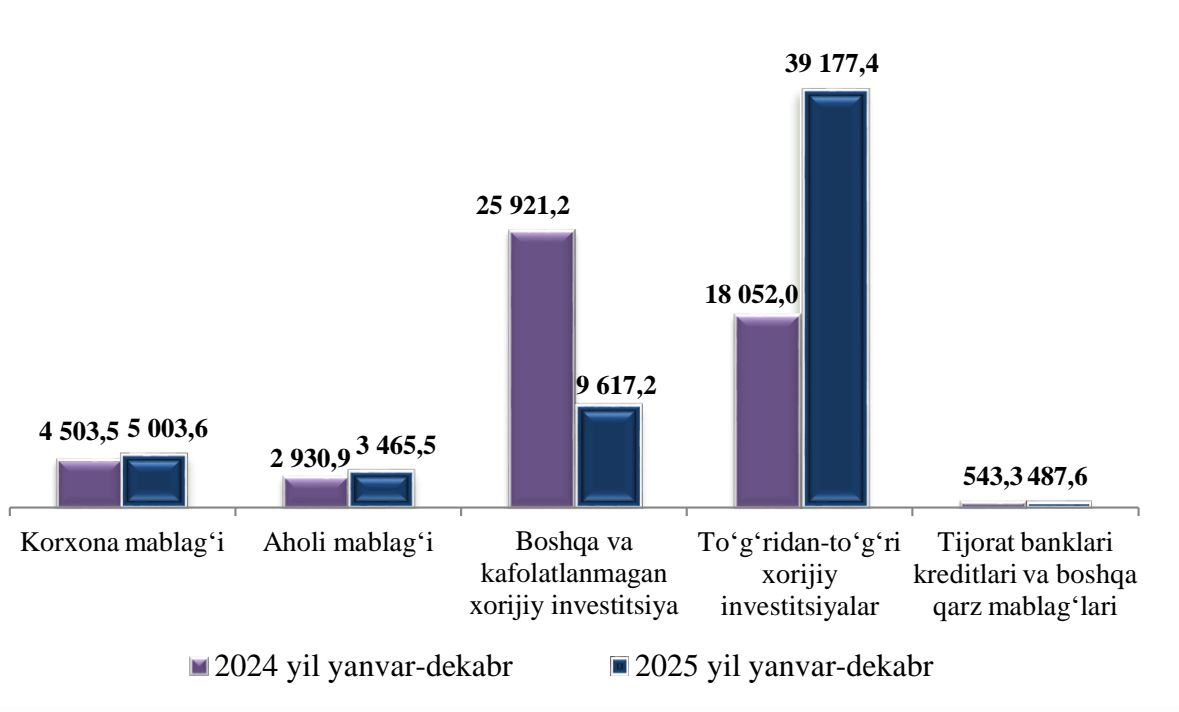
	mlrd so'm	O'sish sur'ati, % da	Jamiga nisbatan, % da
Asosiy kapitalga kiritilgan investitsiyalar	61 125,3	107,6	100,0
<i>shu jumladan</i>			
Markazlashgan investitsiyalar	3373,9	140,6	5,5
budjet mablag'lari	1829,3	109,7	3,0
hukumat kafolati ostida chet el investitsiyalar va kreditlari	1544,6	2,2 m.	2,5
Tiklanish taraqqiyot fondi	-	-	-
Markazlashmagan investitsiyalar	57751,4	106,2	94,5
korxonalarining mablag'lari, maxalliy budjet va xomiy rezident mablag'lari	5003,6	106,1	8,2
aholi mablag'lari	3465,6	110,1	5,7
boshqa va kafolatlanmagan xorijiy investitsiya va kreditlar	9617,2	35,4	15,7
to'g'ridan-to'g'ri xorijiy investitsiyalar	39177,4	2,1 m.	64,1
tijorat bank kreditlari va boshqa qarz mablag'lari	487,6	86,0	0,8

Markazlashgan va markazlashmagan investitsiyalarning jami asosiy kapitalga investitsiyalar hajmidagi ulushi, % da



Markazlashmagan moliyalashtirish manbalari hisobidan 2024- yilga nisbatan 106,2 % yoki 57 751,4 mlrd. so‘m (jami investitsiyalar hajmining 94,5 % ulushiga teng) asosiy kapitalga investitsiyalar o‘zlashtirildi, mos ravishda, markazlashgan moliyalashtirish manbalari hisobidan 3 373,9 mlrd. so‘m yoki 5,5 % ni tashkil etdi.

Asosiy kapitalga kiritilgan investitsiyalarning markazlashmagan moliyalashtirish manbalari (mlrd so‘m)



Asosiy kapitalga kiritilgan investitsiyalarning moliyalashtirish
manbalari bo'yicha tarkibi

(2025 yil yanvar-dekabr oylarida)

	Jami investitsiyalar mlrd so'm	Shu jumladan moliyalashtirish manbalari bo'yicha (mlrd so'm)						
		Respublika budjeti	Korxonalar (mahalliy budjet)	Aholi mablag'i	Bank kreditlari va boshqa qarz mablag'lari	Chet el investitsiya- lari va kreditlari	Tiklanish va taraqqiyot jum'armasi	Xukumat kafolati ostida kiritilgan
Viloyat jami	61 125,3	1829,3	5 003,6	3 465,5	487,6	48 794,6	0,0	1544,6
Namangan sh.	19 780,2	712,3	1 482,7	474,5	114,8	16 772,2	0,0	223,8
Mingbuloq	1 943,3	31,8	39,5	213,7	5,8	1 620,0	0,0	32,5
Kosonsoy	2 633,9	139,1	94,5	401,3	0,3	1 998,7	0,0	0,0
Namangan t.	3 031,0	101,5	124,2	212,8	84,4	2 206,4	0,0	301,7
Norin	2 182,3	29,0	168,7	231,0	0,0	1 753,6	0,0	0,0
Pop	9 701,1	205,8	243,3	216,3	13,8	8 816,9	0,0	205,1
To'raqo'rg'on	6 271,2	117,3	753,1	268,4	49,1	4 934,5	0,0	148,9
Uychi	3 527,0	136,8	1 022,5	254,8	22,1	2 090,7	0,0	0,0
Uchqo'rg'on	1 972,8	77,8	116,6	319,9	75,8	1 382,6	0,0	0,0
Chortoq	2 210,8	100,4	742,3	274,5	0,7	711,7	0,0	381,2
Chust	4 604,4	144,9	134,0	308,8	53,4	3 908,8	0,0	54,3
Yangiqo'rg'on	3 267,3	32,6	82,2	289,5	67,4	2 598,5	0,0	197,1

**Asosiy kapitalga investitsiyalarning mulkchilik
shakllari bo'yicha texnologik tarkibi**
(2025 yil yanvar-dekabr)

	<i>jami</i>	<i>Davlat</i>	<i>Nodavlat</i>
--	-------------	---------------	-----------------

Jami, mlrd so'm	61 125,3	2 695,2	58 430,1
------------------------	-----------------	----------------	-----------------

shu jumladan:

Qurilish-montaj ishlari	19 577,3	2 044,5	17 532,8
-------------------------	----------	---------	----------

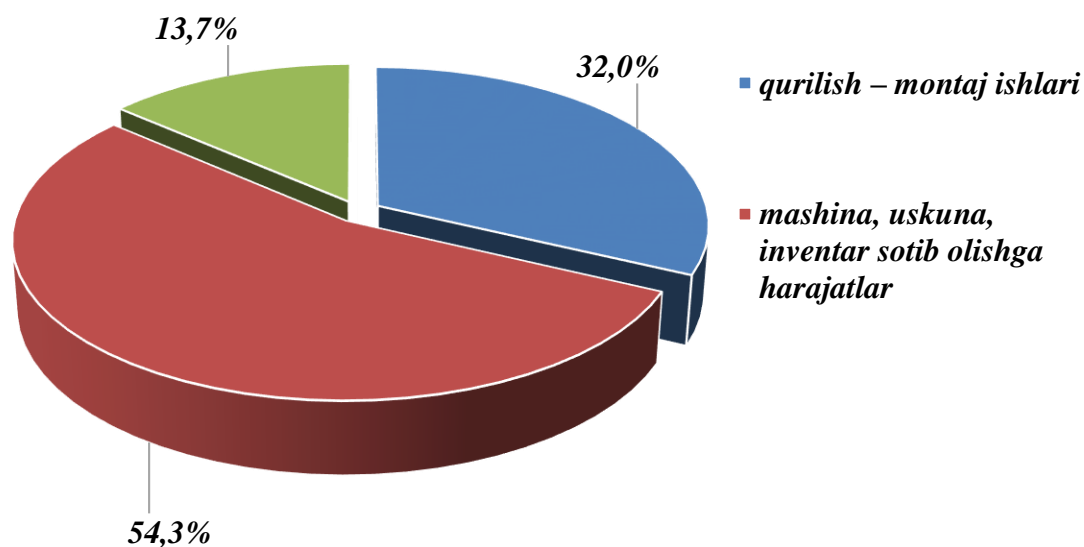
Mashina, uskuna va inventar	33 210,3	480,4	32 729,9
-----------------------------	----------	-------	----------

Boshqa harajatlar	8 337,7	170,3	8 167,4
-------------------	---------	-------	---------

Asosiy kapitalga kiritilgan investitsiyalarning texnologik tarkibida: viloyat bo'yicha qurilish – montaj ishlarining ulushi – 32,0 % ni, mashina, uskuna, inventar sotib olishga xarajatlar – 54,3 % ni hamda boshqa xarajatlar ulushi – 13,7 % ni tashkil etdi.

**Asosiy kapitalga kiritilgan investitsiyalarning texnologik tarkibi
ulushi**

(2025-yil yanvar-dekabr oylarida, % da)



**Asosiy kapitalga kiritilgan investitsiyalarning
texnologik tarkibi**
(2025-yil yanvar-dekabr oylari, mlrd so'mda)

Shahar va tumanlar	Jami	shu jumladan		
		Qurilish montaj ishlari	Asbob-uskunalar va jihozlar	Boshqa kapital ishlari va sarflar
Viloyat bo'yicha:	61 125,3	19 577,3	33 210,3	8 337,7
Namangan sh.	19 780,2	7912,5	11 349,8	517,9
Mingbuloq	1 943,3	347,8	1 578,0	17,5
Kosonsoy	2 633,9	923,5	766,9	943,4
Namangan t.	3 031,0	857,1	2 156,9	17,0
Norin	2 182,3	675,8	1 347,6	159,0
Pop	9 701,1	2421,7	7 100,3	179,1
To'raqo'rg'on	6 271,2	2160,1	3 493,3	617,9
Uychi	3 527,0	1007,9	881,1	1 638,0
Uchqo'rg'on	1 972,8	429,8	1 471,1	71,9
Chortoq	2 210,8	1174,5	88,9	947,4
Chust	4 604,4	1112,4	1 382,8	2 109,1
Yangiqo'rg'on	3 267,3	554,2	1 593,6	1 119,5

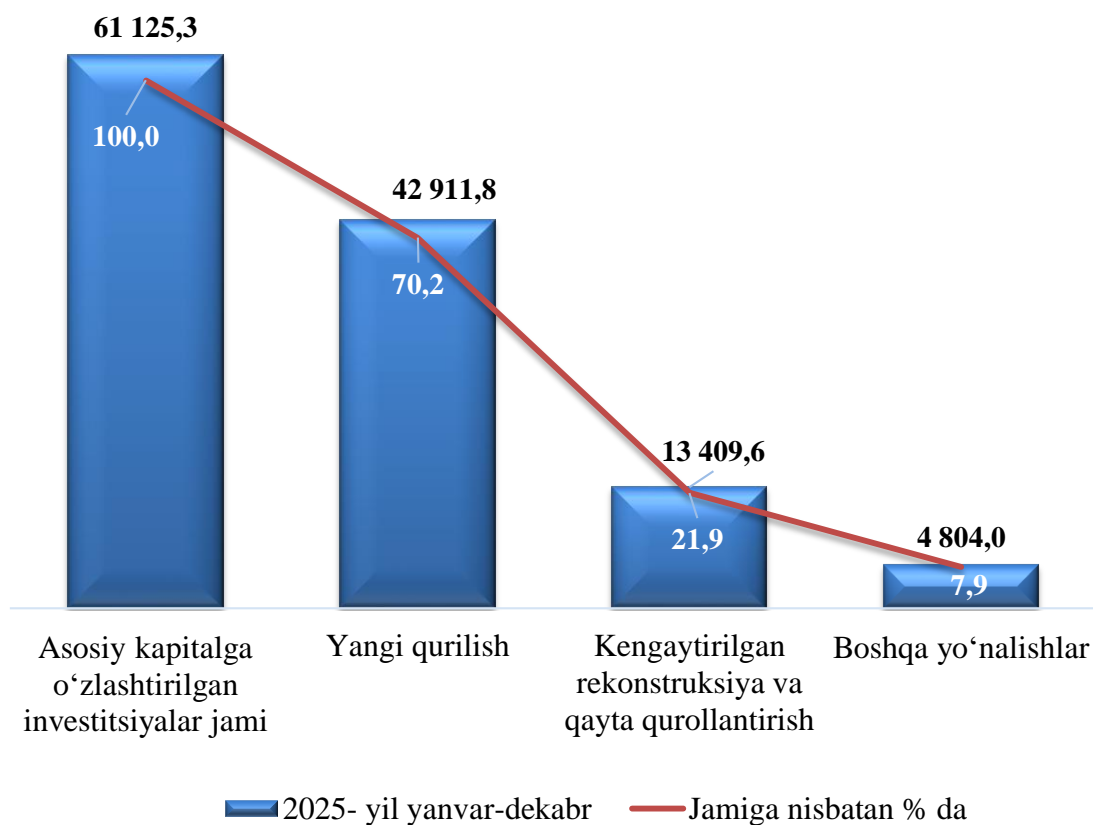
**Asosiy kapitalga kiritilgan investitsiyalarning takror
ishlab chiqarish tarkibi**
(2025-yil yanvar-dekabr oylari, mlrd so'mda)

Shahar va tumanlar	Jami investitsiyalar	shu jumladan:		
		Yangi qurilish	Kengaytirish, rekonstruksiya, modernizatsiya qilish va texnik qayta qurollantirish	Boshqa harajatlar
Viloyat bo'yicha:	61 125,3	42 911,8	13 409,6	4 804,0
Namangan sh.	19 780,2	17 495,2	1870,9	414,1
Mingbuloq	1 943,3	431,8	1495,3	16,3
Kosonsoy	2 633,9	864,1	182,2	1587,6
Namangan t.	3 031,0	1954,4	543,8	532,9
Norin	2 182,3	1266,2	573,3	342,8

jadval davomi

Shahar va tumanlar	Jami investitsiyalar	shu jumladan:		
		Yangi qurilish	Kengaytirish, rekonstruksiya, modernizatsiya qilish va texnik qayta qurollantirish	Boshqa xarajatlar
Pop	9701,1	7168,5	2490,1	42,6
To‘raqo‘rg‘on	6271,2	3194,4	2911,8	165,1
Uychi	3527,0	2218,3	1064,8	243,8
Uchqo‘rg‘on	1972,8	1578,7	160,0	234,1
Chortoq	2210,8	363,5	1168,0	679,3
Chust	4604,4	3381,2	740,3	482,8
Yangiqo‘rg‘on	3267,3	2995,5	209,1	62,6

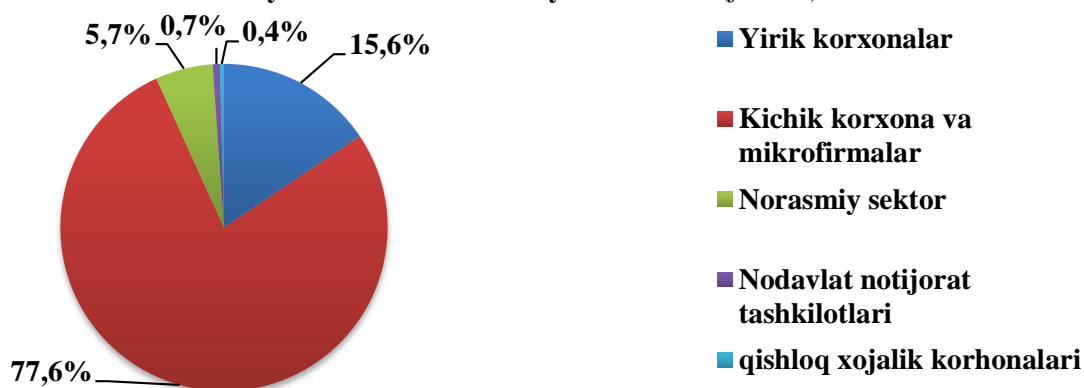
Asosiy kapitalga kiritilgan investitsiyalar hajmi va ulushi
(mlrd so‘m va foiz)



Iqtisodiy faoliyat turlari bo'yicha o'zlashtirilgan
asosiy kapitalga investitsiyalar

	<i>Mlrd so'm</i>	<i>jamiga nisbatan, % da</i>
Asosiy kapitalga investitsiyalar - jami	61 125,3	100,0
<i>Shu jumladan iqtisodiy faoliyat turlari bo'yicha:</i>		
qishloq, o'rmon va baliqchilik xo'jaligi	6 451,0	6,5
tog'-kon sanoati	3 922,1	7,5
ishlab chiqarish sanoati	26 144,5	47,6
elektr energiyasi, gaz, bug' va kondensiyalangan havo	6 910,7	3,3
suv bilan ta'minlash, kanalizatsiya, chiqindilarni yig'ish va qayta foydalanish	2 139,5	5,0
Qurilish	3 647,3	1,8
ulgurji va chakana savdo, motorli transport vositalari va motosikllarni ta'mirlash	1 629,3	5,9
tashish va saqlash	2 458,5	0,3
yashash va ovqatlanish bo'yicha xizmatlar	124,7	0,1
axborot va aloqa	443,7	0,8
moliya va sug'urta faoliyati	21,0	0,0
kasbiy, ilmiy va texnik faoliyat	1 245,8	2,0
ta'lim	703,7	0,8
sog'liqni saqlash va ijtimoiy xizmatlar ko'rsatish	492,2	0,0
san'at, ko'ngil ochish va dam olish	36,0	0,1
turar-joy qurilishiga investitsiyalar	4 033,2	6,6
boshqa faoliyat turlari	722,1	11,7

Namangan viloyatida 2025- yil yanvar-dekabr oylarida asosiy kapitalga kiritilgan investitsiyalarni sektorlar bo'yicha ulushi (foizda)



Asosiy kapitalda chet-el investitsiyalari va kreditlari (2025- yil yanvar-dekabr oylari mlrd so'mda)

	Xorijiy investitsiya va kreditlar	shu jumladan:		
		O'zbekiston respublikasi kafolati ostida bo'lgan chet el kreditlari	Boshqa va kafolatlanmagan xorijiy investitsiya va kreditlar	To'g'ridan to'g'ri investitsiyalar
Viloyat jami	50339,2	1544,6	9617,2	39 177,4
Namangan sh.	16996,0	223,8	1 797,5	14 974,7
Mingbuloq	1652,5	32,5	0,0	1 620,0
Kosonsoy	1998,7	0,0	402,3	1 596,4
Namangan t.	2508,1	301,7	1 065,6	1 140,8
Norin	1753,6	0,0	692,9	1 060,7
Pop	9022,0	205,1	195,3	8 621,6
To'raqo'rg'on	5083,3	148,9	2 088,2	2 846,2
Uychi	2090,7	0,0	930,7	1 160,1
Uchqo'rg'on	1382,6	0,0	589,5	793,1
Chortoq	1093,0	381,2	134,0	577,8
Chust	3963,1	54,3	725,3	3 183,4
Yangiqo'rg'on	2795,6	197,1	995,9	1 602,6

Viloyatda to'g'ridan-to'g'ri xorijiy investitsiyalar ishtirokida bir qancha investitsiya loyihalari amalga oshirildi.

Ijtimoiy soha ob'ektlarining qurilishi

2025 yil yanvar-dekabr oylarida umumiy maydoni 1533,2 ming kv.m. bo'lgan 10760 ta xonadon, shu jumladan qishloq joylarida 922,4 ming kv.m 6562 ta uy-joy foydalanishga topshirildi

Yangi qurilish va rekonstruksiya hisobiga turar joylar va ijtimoiy ob'ektlarni ishga tushirish

(2025 yil yanvar-dekabr)

	Ishga tushirildi	
	jami	jumladan qishloq joylarda
Turar joylar umumiy maydoni, ming kv.m.	1 533,2	922,4
<i>ulardan:</i>		
yakka tartibdagi turar joylar	1 533,2	922,4
Kasalxonalar, yotoq	305	-
Umumta'lim va ixtisoslashtirilgan maktablar, (o'quvchi o'rni)	6 270	1 220

2025- yilning yanvar- dekabr oylarida ishga tushirilgan turar joylar

	Ishga tushirildi, jami		Ulardan: yakka tartibdagi turar joylar
	ming kv.m	Jamiga nisbatan % da	ming kv.m
Viloyat jami	1 533,2	100,0	1 533,2
Namangan sh.	139,8	9,1	139,8
Mingbuloq	105,1	6,8	105,1
Kosonsoy	191,3	12,5	191,3
Namangan t.	102,2	6,7	102,2
Norin	105,1	6,8	105,1
Pop	99,4	6,5	99,4
To'raqo'rg'on	115,3	7,5	115,3
Uychi	122,3	8,0	122,3
Uchqo'rg'on	153,3	10,0	153,3
Chortoq	131,2	8,6	131,2
Chust	137,0	8,9	137,0
Yangiqo'rg'on	131,2	8,6	131,2

Hududlar kesimida qurilish ishlari

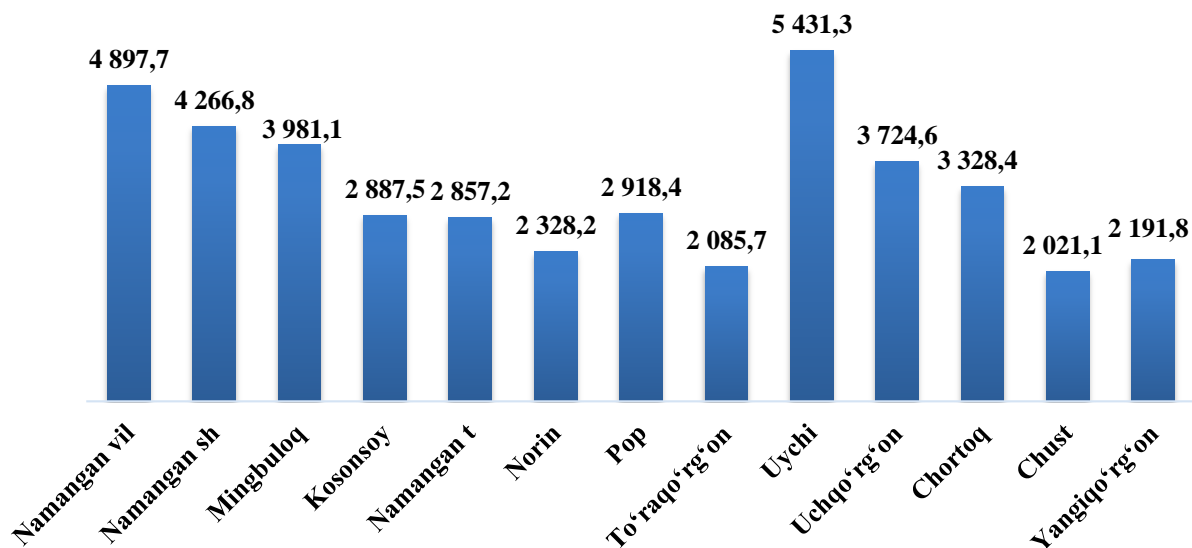
Hududlar kesimida qurilish ishlari hajmini salmoqli hissasi quyidagi shahar va tumanlarda kuzatildi, Hususan, Namangan viloyatida 15 483,1 mlrd.so‘m qurilish ishlari bajarilib, o‘tgan yilning mos davriga nisbatan 110,1 % ga o‘tdi, Namangan shahar 3 075,1 mlrd.so‘mlik qurilish ishlari bajarilgan bo‘lib, o‘tgan yilning mos davriga nisbatan 110,0 % ga o‘tdi, Uychi tumanida 1 303,5 mlrd.so‘mlik qurilish ishlari bajarilgan bo‘lib, o‘tgan yilning mos davriga nisbatan 105,4 % ga o‘tdi,

Hududlar kesimida qurilish ishlari

	<i>2024 yil yanvar-dekabr (mlrd.so‘m)</i>	<i>2025 yil yanvar-dekabr (mlrd.so‘m)</i>	<i>O‘tgan yilga nisbatan, (%) da</i>	<i>Jamiga nisbatan ulushi, (%) da</i>
Viloyat jami	13234,7	15483,1	110,1	100,0
Namangan sh.	2652,7	3075,1	110,0	19,9
Mingbuloq	472,6	561,3	112,2	3,6
Kosonsoy	561,3	679,7	113,8	4,4
Namangan t.	484,7	568,9	110,8	3,7
Norin	371,5	420,5	106,4	2,7
Pop	613,8	705,4	108,8	4,6
To‘raqo‘rg‘on	416,8	528,1	119,4	3,4
Uychi	1174,2	1303,5	105,4	8,4
Uchqo‘rg‘on	530,3	708,4	126,0	4,6
Chortoq	622,7	736,6	111,7	4,8
Chust	503,1	594,4	111,2	3,8
Yangiqo‘rg‘on	445,3	534,8	113,0	3,4

2025- yil yanvar-dekabr oylarida **15 483,1** mlrd.so‘mlik qurilish ishlari bajarilib, o‘tgan yilning shu davriga nisbatan o‘sish sur‘ati **110,1** % ni tashkil etdi.

Aholi jon boshiga qurilish ishlari hajmi (ming so‘m)



Mulkchilik shakllari bo‘yicha qurilish ishlari tarkibi (mlrd so‘m)

	Yanvar- dekabr	
	2024- yil yanvar-dekabr	2025- yil yanvar- dekabr

Qurilish ishlari, mlrd so‘m	13 234,7	15 483,1
------------------------------------	-----------------	-----------------

shu jumladan:

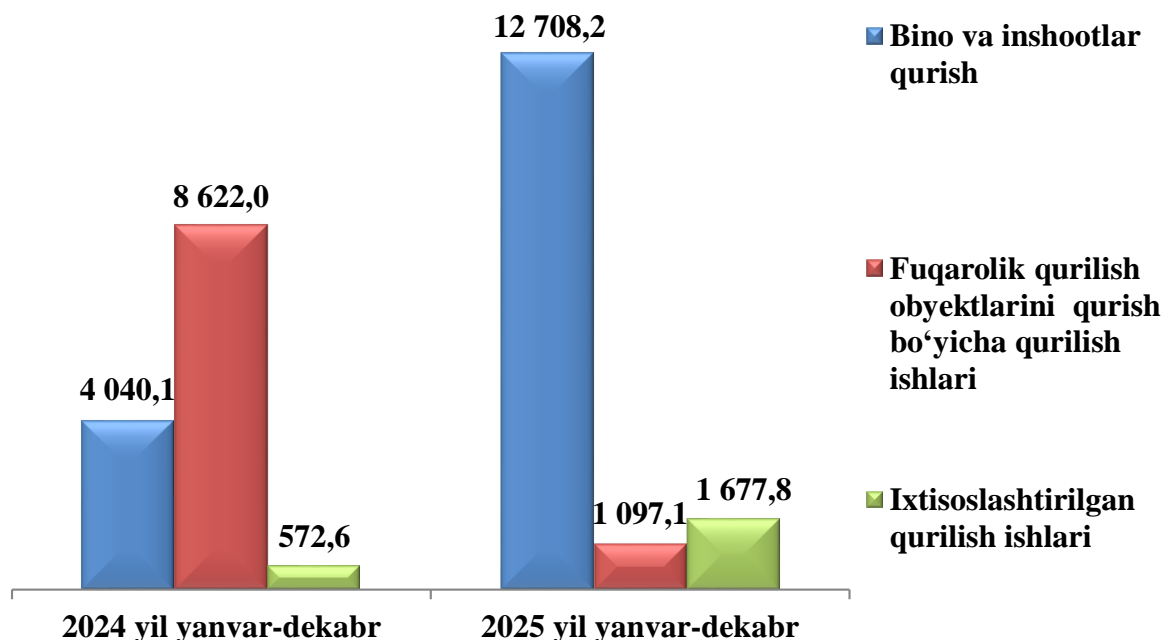
davlat	309,4	410,1
--------	-------	-------

nodavlat	12 925,3	15 073,0
----------	----------	----------

Nodavlat mulkchilik shaklidagi tashkilotlar tomonidan 15 073,0 mlrd. so‘mlik qurilish ishlari amalga oshirilib, jami qurilish ishlari hajmidagi ulushi 97,4 % ni tashkil qildi.

Iqtisodiy faoliyat turlari bo'yicha qurilish ishlari hajmi

(2025 yil yanvar-dekabr oylarida, mlrd.so'm)



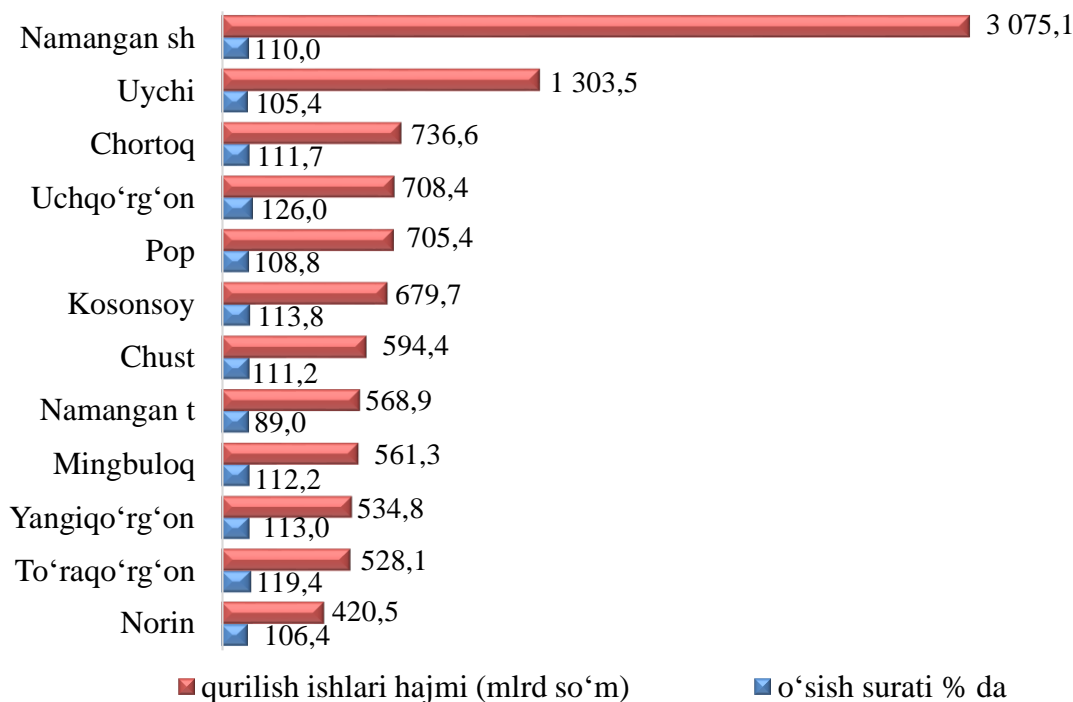
Qurilish ishlari umumiy hajmining 82,1 % binolar va inshootlarni qurish bo'yicha qurilish ishlari, 7,1 %i fuqarolik qurilishi ob'ektlarini qurish bo'yicha qurilish ishlari va 10,8 % ixtisoslashtirilgan qurilish ishlariga to'g'ri keldi. Shu jumladan, umumiy hajmdan 76,8 % yangi qurilish hajmiga to'g'ri keladi.

Namangan viloyatida 2025-yil yanvar-dekabr oylarida sektorlar kesimida qurilish ishlari hajmlari ko'rsatkichlari

Yirik pudrat tashkilotlari	<ul style="list-style-type: none"> • hajmi - 1 245,8 mlrd so'm • o'sish surati - 108,7 %
Kichik tashkilotlar va mikrofirmalar	<ul style="list-style-type: none"> • hajmi - 5 977,9 mlrd so'm • o'sish surati - 111,9 %
Norasmiy sektor	<ul style="list-style-type: none"> • hajmi - 8 259,4 mlrd so'm • o'sish surati - 109,1 %

Tumanlar kesimida qurilish ishlari hajmi va o'sish sur'ati

(2025- yil yanvar-dekabr)



Shahar va tumanlar kesimida qurilish ishlarining katta qismi Namangan shahrida bajarilgan bo'lib, viloyatda bajarilgan jami qurilish ishlarining 19,9 % ni tashkil etdi, Uychi tumanida 8,4 % ni tashkil etdi.

Viloyatda amalga oshirilgan qurilish ishlari hajmidagi ulushi bo'yicha past ko'rsatkichlar: Norin tumanida bu ko'rsatkich eng past 2,7 % ni tashkil etdi. Shuningdek, To'raqo'rg'on tumanida ushbu ko'rsatkich 3,4 % ni tashkil etganligini kuzatish mumkin.

Qurilish ishlari mavsumining boshlanishi bilan hududlarda bajariladigan qurilish ishlarining hajmi ortib, ularning viloyatdagi ulushi ham o'zgarib boradi.

2025- yil yanvar-dekabr oylarida qurilish ishlari umumiy hajmida hududlarning ulushi

(umumiy hajmga nisbatan % da)

